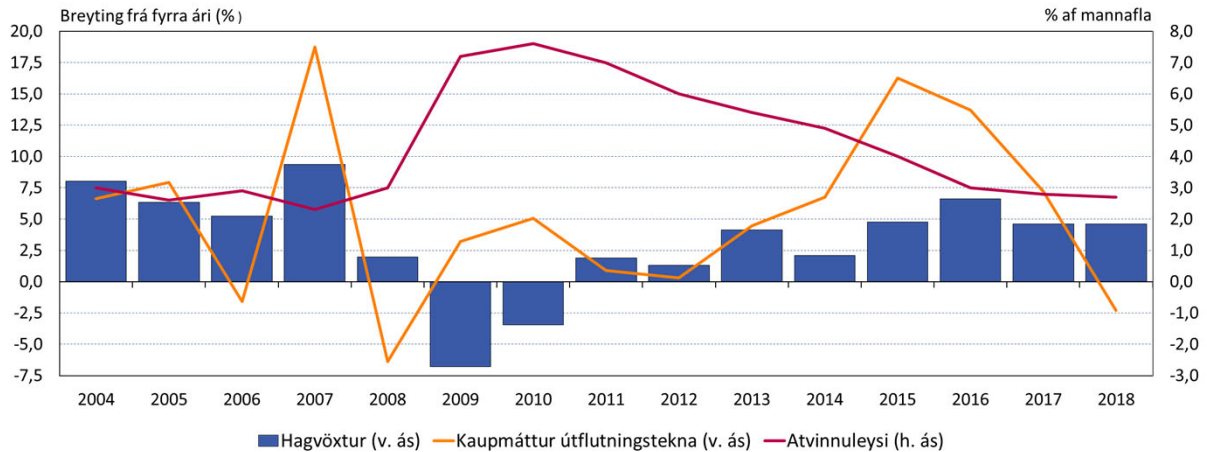


Myndaviðauki: Þróun efnahagsmála 2004-2018

Djúp efnahagslægð í kjölfar fjármálakreppu en fullur bati með miklum vexti útflutningsgreina

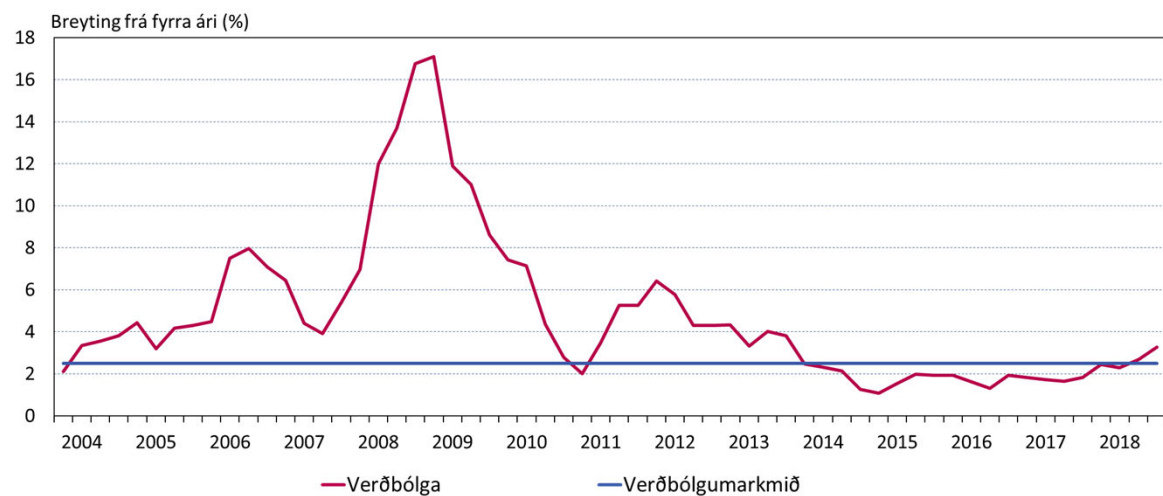
Hagvöxtur, atvinnuleysi og kaupmáttur útflutningstekna 2004-2018



Heimildir: Hagstofa Íslands, Seðlabanki Íslands.

Verðbólga náði hámarki 2009 í kjölfar gengisfalls en minnkaði samfelld þar til hún fór í markmið undir lok árs 2010

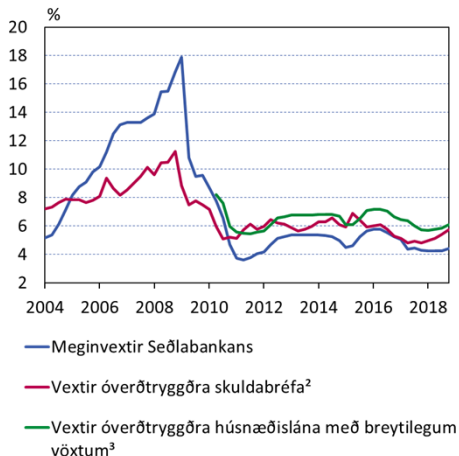
Verðbólga 1. ársfj. 2004 - 4. ársfj. 2018



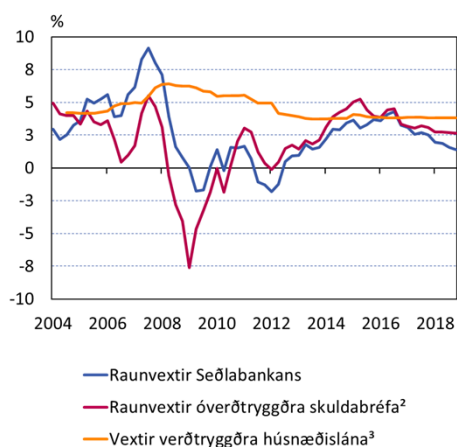
Heimild: Hagstofa Íslands.

Meginvextir Seðlabankans náðu hámarki í 18% en lækkuðu ört eftir því sem árangur náðist við hjöðnun verðbólgunnar

Meginvextir Seðlabanka Íslands og nafnvextir á markaði
1. ársfj. 2004 - 4. ársfj. 2018¹



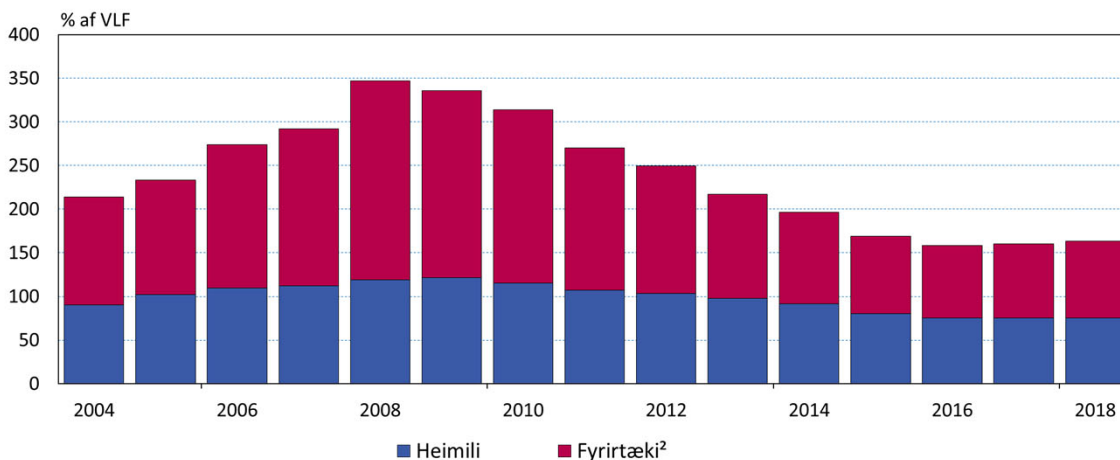
Raunvextir Seðlabanka Íslands og raunvextir á markaði¹
1. ársfj. 2004 - 4. ársfj. 2018



1. Miðað við ársverðbólgu hvers tíma. 2. 5 ára vextir út frá metnum nafnvaxtaferli. 3. Einfált meðaltal lægstu útlánsvaxta þriggja stærstu viðskiptabankanna. Vextir verðtryggðra húsnæðislána eru fastir frá 5 árum og allt upp í allan lánstímann. Heimild: Seðlabanki Íslands

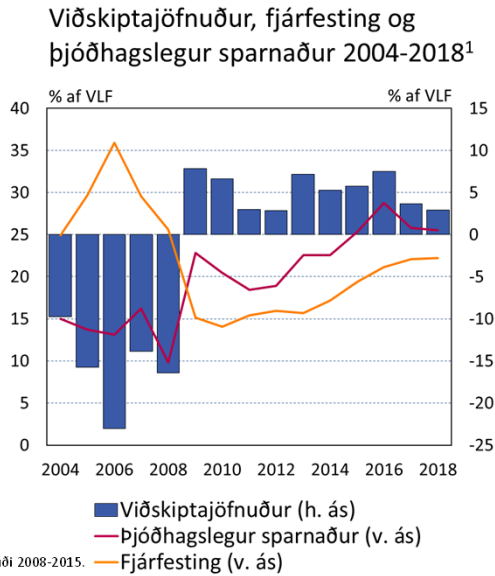
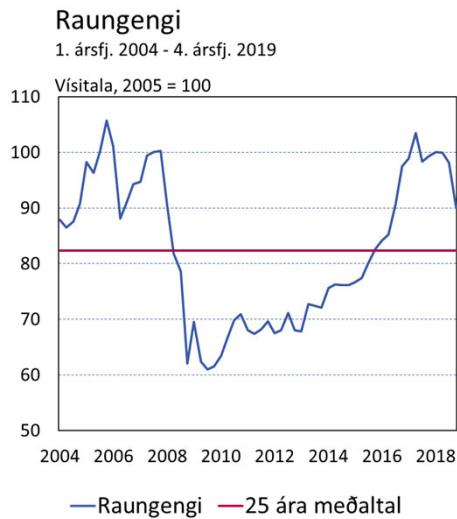
Skuldir einkageirans eru litlar í sögulegu samhengi

Skuldir heimila, fyrirtækja og hins opinbera 2004-2018¹



1. Skuldir við fjármálfyrirtæki og útgefin markaðsskuldabréf. 2. Án fjármálfyrirtækja (þar með talið eignarhaldsfélaga). Heimildir: Hagstofa Íslands, Seðlabanki Íslands.

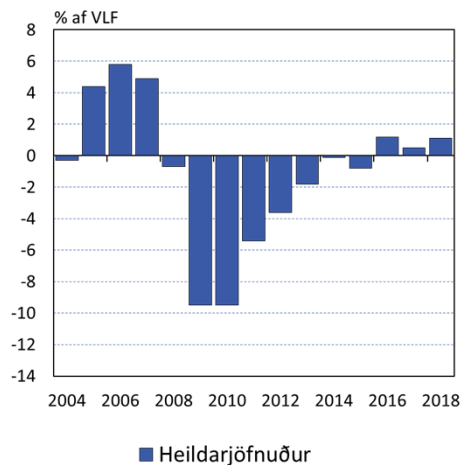
Lækkun raungengis og aukinn þjóðhagslegur sparnaður leiddu til viðsnúnings á viðskiptajöfnuði



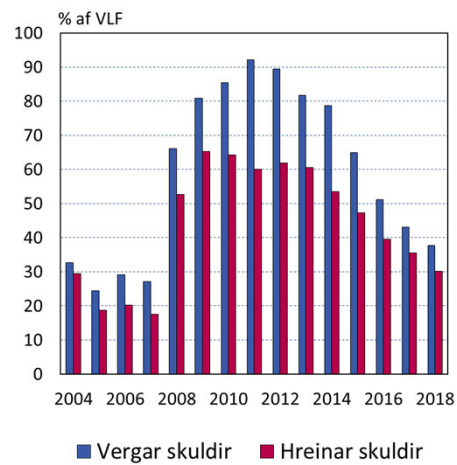
1. Tölur um viðskiptajöfnuð og þjóðhagslegan sparnað byggjast á mati á undirliggjandi viðskiptajöfnuði 2008-2015.
Heimildir: Hagstofa Íslands, Seðlabanki Íslands

Staða hins opinbera var þröng í kjölfar fjármálakreppunnar en hefur stórbatnað

Afkoma ríkissjóðs 2004-2018¹



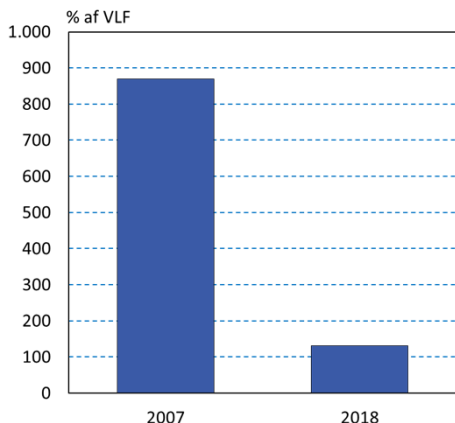
Skuldir hins opinbera 2004-2018



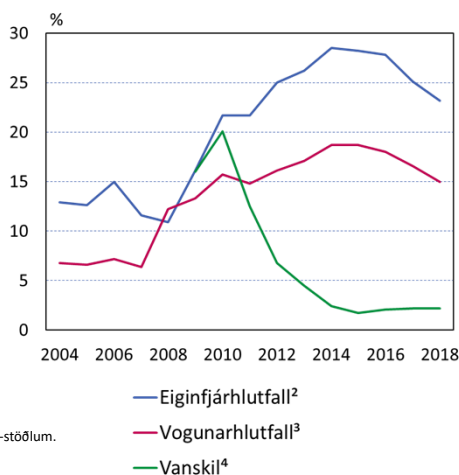
1. Árin 2016-2018 er heildarjöfnuður leiðréttur fyrir stöðugleikaframlögum, flýtingu niðurfærslu verðtryggðra húsnæðislána, sérstakri innborgun í A-deild LSR og arðgreiðslum umfram fjárlög.
Heimildir: Fjármála- og efnahagsráðuneytið, Hagstofa Íslands, Lánamál ríkisins, Seðlabanki Íslands.

Bankakerfið þjónustar nú fyrst og fremst innlend heimili og fyrirtæki og er viðnámsþróttur þess mun meiri nú en áður var

Eignir innlánsstofnana 2007 og 2018



Innlánsstofnanir: eiginfjár- og vogunarlutföll og vanskil¹

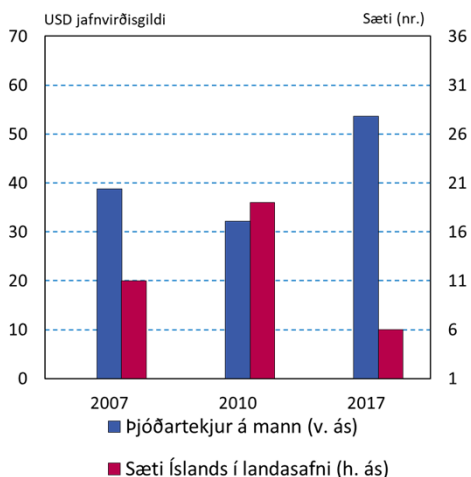


1. Samstæður kerfislega mikilvægra banka. 2. Eiginfjárgrunnur sem hlutfall af áhættugrunni. 3. Skv. IFRS-stöðlum. 4. Útlán sem ekki hefur verið greitt af í 90 daga eða lengur (lánaaðferð).

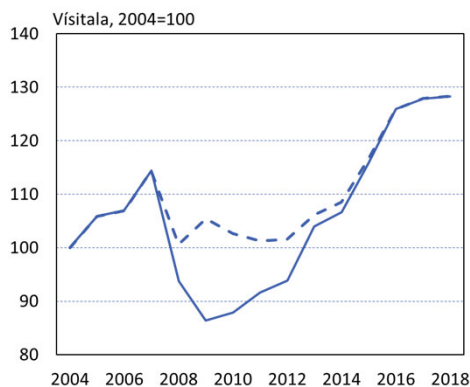
Heimildir: Ársreikningar innlánsstofnana, Hagstofa Íslands og Seðlabanki Íslands.

Ísland stendur nú enn frammar á meðal þjóða þegar kemur að þjóðartekjum á mann en það gerði fyrir fjármálakreppu

Þjóðartekjur á mann 2007, 2010 og 2017



Þjóðartekjur á mann 2004- 2018, raunvirði¹



1. Brotalínan sýnir vergar þjóðartekjur miðað við mat á undirliggjandi viðskiptajöfnuði 2008-2015. Heimildir: Thomson Reuters, Hagstofa Íslands, Seðlabanki Íslands.