



2021 | 1

# HAGVÍSAR

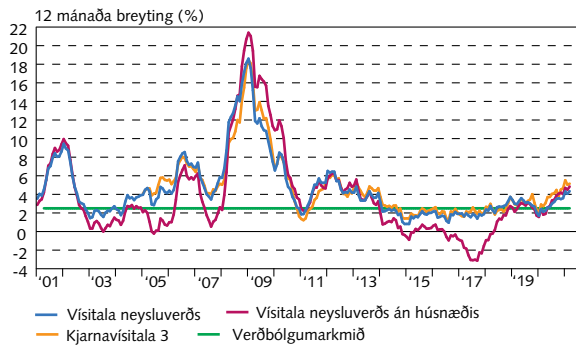
# Efnisyfirlit

I	Verðlagspróun og verðbólguvæntingar	3
II	Framleiðsla og eftirspurn	6
III	Utanríkisviðskipti og ytri skilyrði	9
IV	Vinnumarkaður og tekjur	14
V	Opinber fjármál	17
VI	Eignamarkaðir	19
VII	Heimili og fyrirtæki	22
VIII	Fjármálamarkaðir	25
IX	Fjármálakerfið	30
X	Alþjóðleg efnahagsmál og erlendum samanburður	35

# I Verðlagspróun og verðbólguvæntingar

I-1

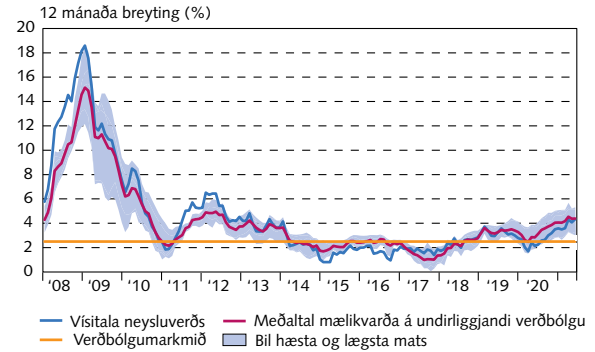
## Verðbólga



Kjarnavísitala 3 undanskilur áhrif búvöru, grænmetis, ávaxta, bensins, opinberra þjónustu og raunvaxtakostnaðar húsnæðislána. Mánaðarlegar tölur.  
Heimildir: Hagstofa Íslands, Seðlabanki Íslands.

I-2

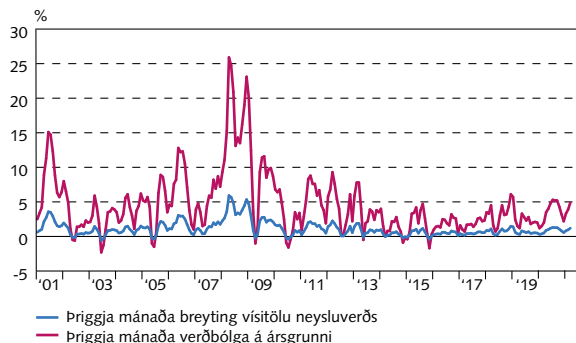
## Mæld og undirliggjandi verðbólga



Undirliggjandi verðbólga er mæld með kjarnavísitölu (áhrif óbeinna skatta, sveiflukenndra matvöruhlíða, bensins, opinberra þjónustu og raunvaxtakostnaðar húsnæðislána eru undanskilin) og tölfræðilegum mælikvörðum (vegð miðgildi, klippt meðaltal, kvíkt þáttalíkan og sameiginlegur þáttur vísitölu neysluverðs).  
Heimildir: Hagstofa Íslands, Seðlabanki Íslands.

I-3

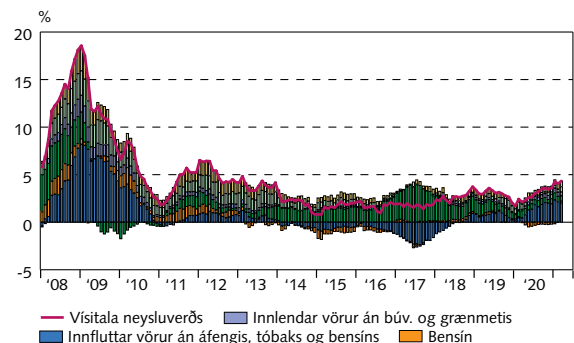
## Árstíðarleiðrétt verðbólga



Þessi mælikvarði á verðbólgu er afar sveiflukenndur en gefur visbendingu um hvernig verðbólguþrýstingur er að þróast. Mánaðarlegar tölur.  
Heimildir: Hagstofa Íslands, Seðlabanki Íslands.

I-4

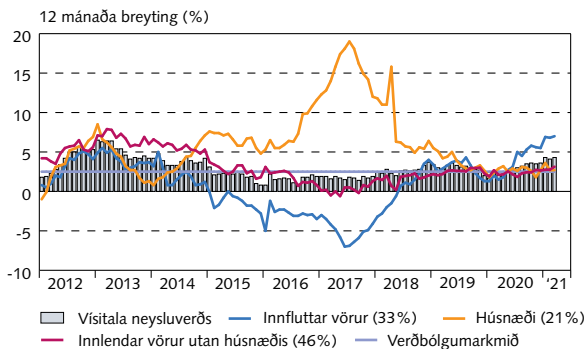
## Undirliðir verðbólgu



Framlag til 12 mánaða verðbólgu. Mánaðarlegar tölur.  
Heimild: Hagstofa Íslands.

I-5

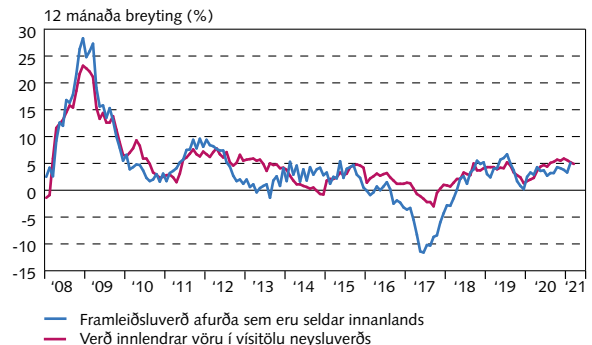
## Verð innlendrar og innfluttrar vöru



Verð innfluttrar vöru er nálgað með verði á innfluttri mat- og drykkjavöru, nýjum bílum og varahlutum, bensíni og annari innfluttri vöru. Verð innlendrar vöru er nálgað með verði á innlendri vöru og almenni og opinberri þjónustu. Tölur í svigum sýna núverandi vægi viðkomandi liða í vísitölu neysluverðs. Mánaðarlegar tölur.  
Heimildir: Hagstofa Íslands, Seðlabanki Íslands.

I-6

## Framleiðslu- og smásöluverð innlendrar vöru

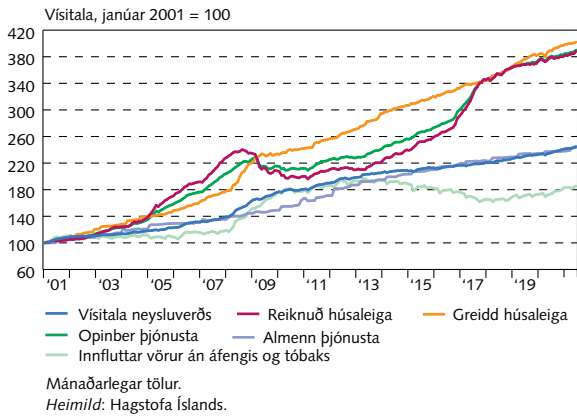


Mánaðarlegar tölur.  
Heimildir: Hagstofa Íslands, Seðlabanki Íslands.

# I Verðlagspróun og verðbólguvæntingar

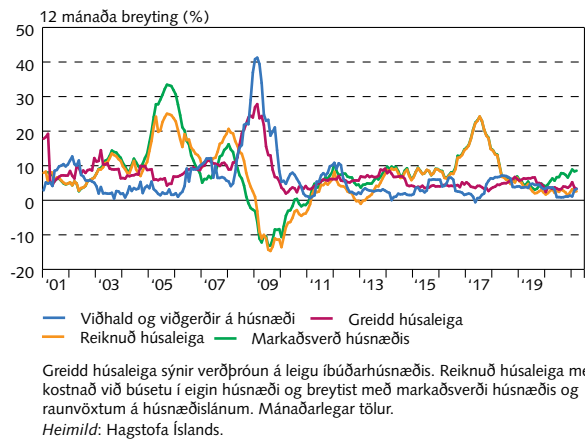
I-7

Verðlagspróun: húsnæði, vörur og þjónusta



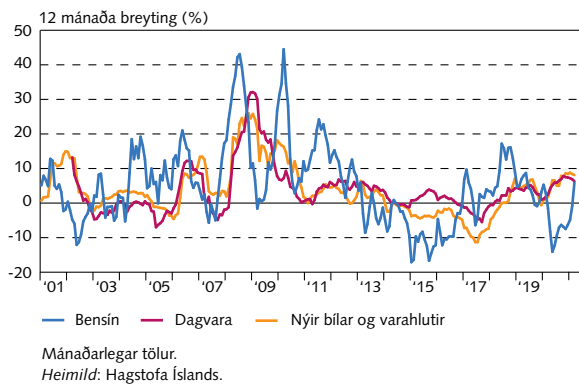
I-8

Verðlagspróun: húsnæði



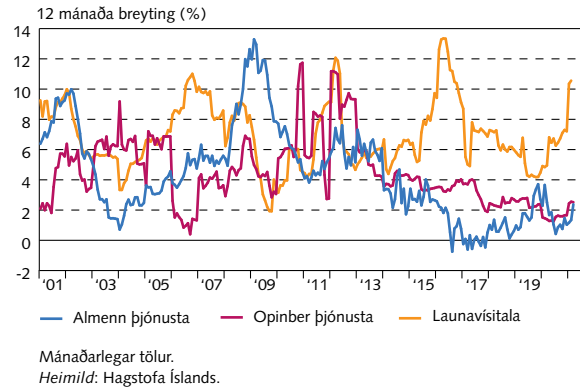
I-9

Verðlagspróun: ýmsir undirliðir



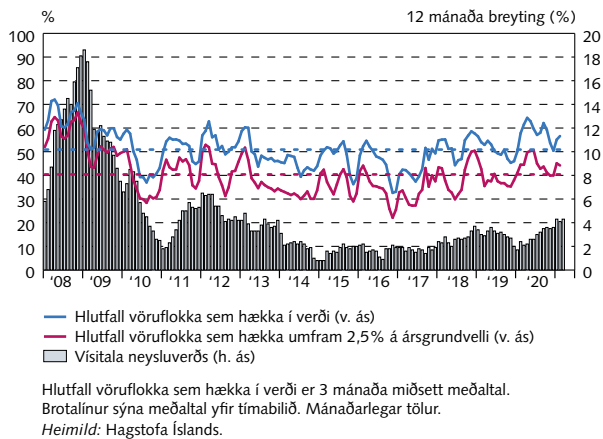
I-10

Verðlagspróun: laun og þjónusta



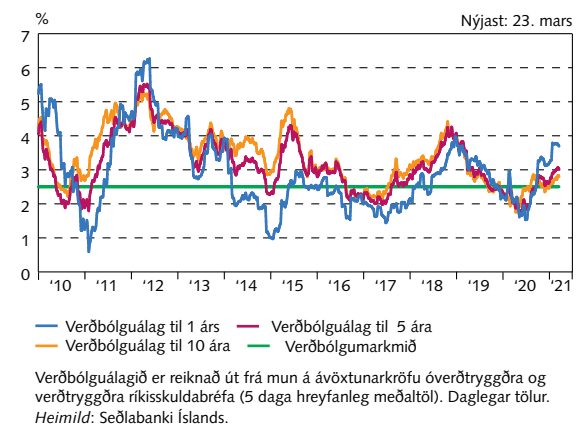
I-11

Dreifing verðhækkana vísitölu neysluverðs



I-12

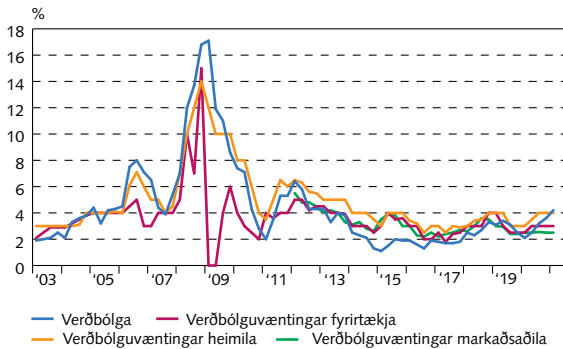
Verðbólguálag á skuldabréfamarkaði



# I Verðlagsþróun og verðbólguvæntingar

I-13

## Verðbólguvæntingar fyrirtækja, heimila og markaðsaðila til eins árs og núverandi verðbólga

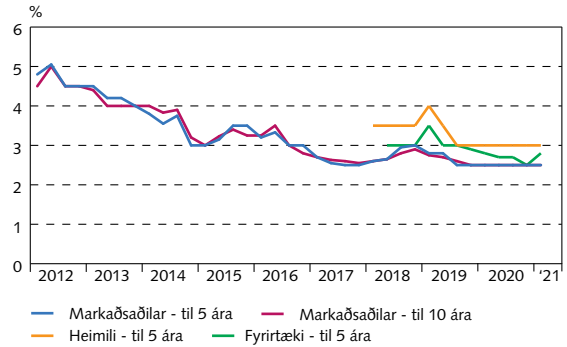


Verðbólguvæntingar skv. könnunum Gallup og Seðlabankans. Spurt er hver verðbólgan muni verða næstu 12 mánuði og notast er við miðgildi. Mælingar á verðbólguvæntingum fyrirtækja voru framkvæmdar óreglulega fram að þriðja ársfjórðungi 2006 og því er brúað á milli mælinga fram að því. Ársfjórðungslegar tölur.

Heimildir: Gallup, Hagstofa Íslands, Seðlabanki Íslands.

I-14

## Langtíma-verðbólguvæntingar markaðsaðila, heimila og fyrirtækja

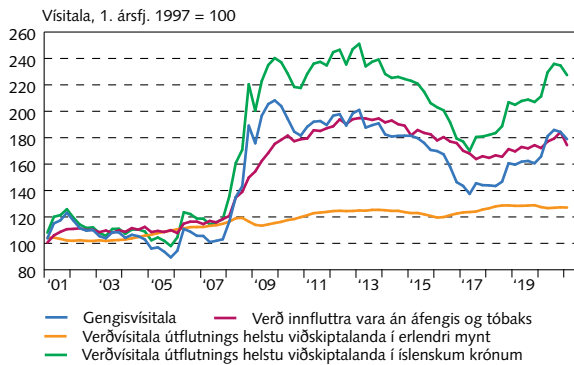


Verðbólguvæntingar skv. könnunum Gallup og Seðlabankans. Spurt er hver verðbólgan verði að meðaltali á næstu 5/10 árum og notast er við miðgildi. Ársfjórðungslegar tölur.

Heimildir: Gallup, Hagstofa Íslands, Seðlabanki Íslands.

I-15

## Innflutningsverðlag og gengisþróun

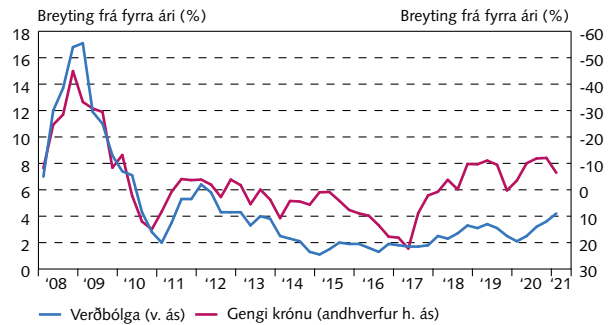


Vöruskiptavegin innflutningsgengisvísitala og verð innfluttra voru án áfengis og tóbaks í vísitölu neysluverðs. Verðvísitala útflutnings helstu viðskiptalanda er vegin með innflutningsvog þröngrar viðskiptavog og byggist nýjasta gildi hennar á nýjstu grunnspá Seðlabankans. Ársfjórðungslegar tölur.

Heimildir: Hagstofa Íslands, Seðlabanki Íslands.

I-16

## Verðbólga og gengi krónu

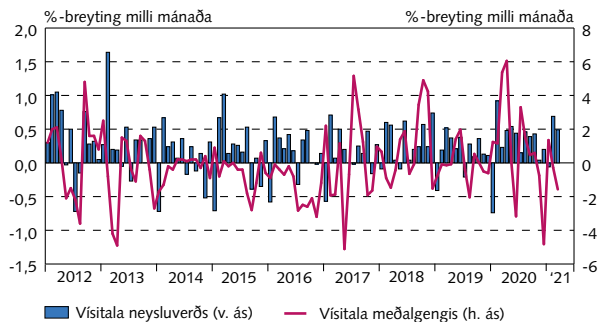


Gengi er vísitala meðalgengis miðað við þrönga viðskiptavog. Ársfjórðungslegar tölur.

Heimildir: Hagstofa Íslands, Seðlabanki Íslands.

I-17

## Verðlags- og gengisþróun

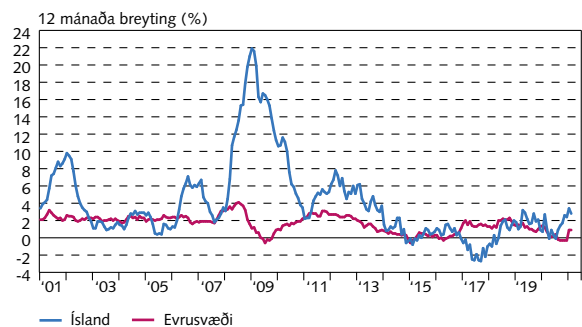


Vísitala meðalgengis miðað við þrönga viðskiptavog. Mánaðarlegar tölur.

Heimildir: Hagstofa Íslands, Seðlabanki Íslands.

I-18

## Verðbólga á Íslandi og í Evrópu



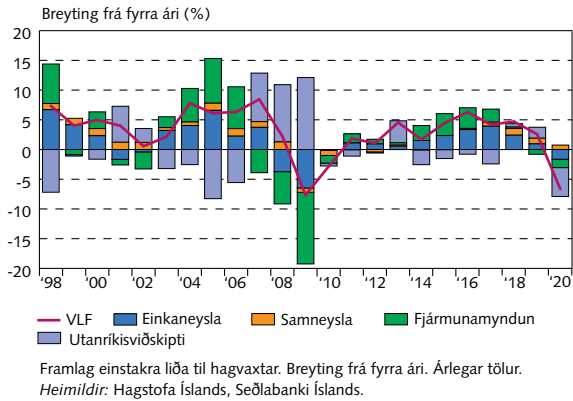
Samræmd vísitala neysluverðs. Mánaðarlegar tölur.

Heimild: Hagstofa Íslands.

## II Framleiðsla og eftirspurn

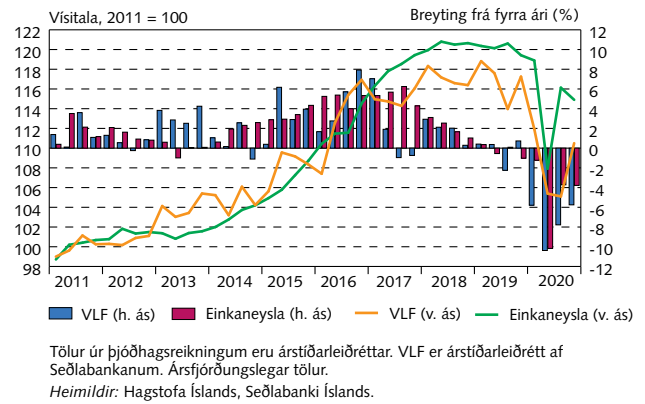
II-1

Framlag einstakra liða til hagvaxtar



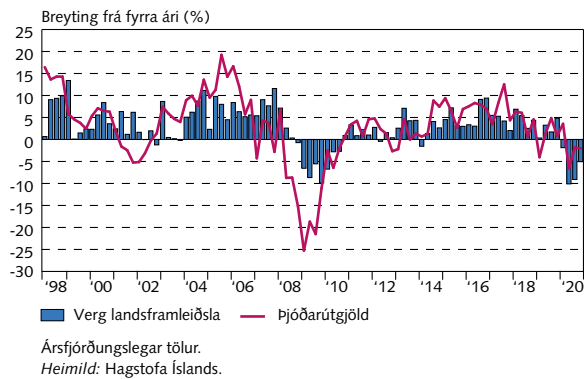
II-2

Landsframleiðsla og einkaneysla á mann



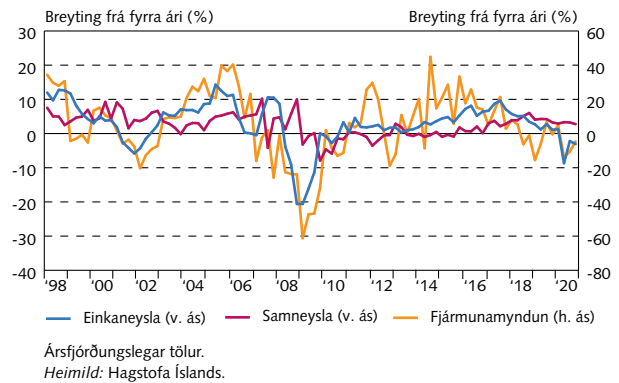
II-3

Hagvöxtur og þjóðarútgjöld



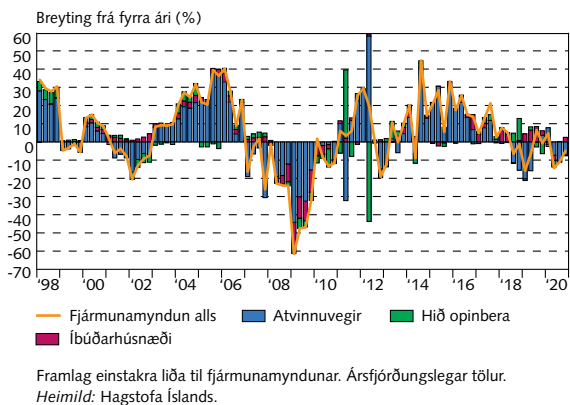
II-4

Einkaneysla, samneysla og fjármunamyndun



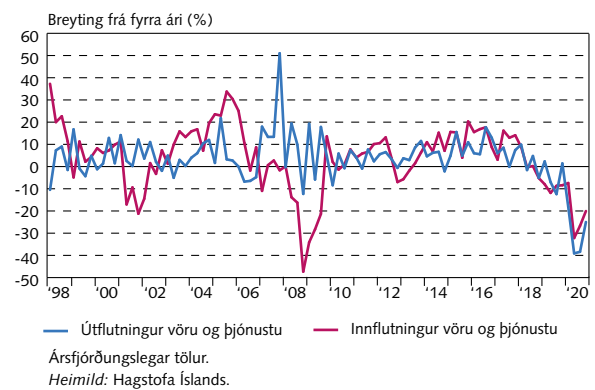
II-5

Fjármunamyndun



II-6

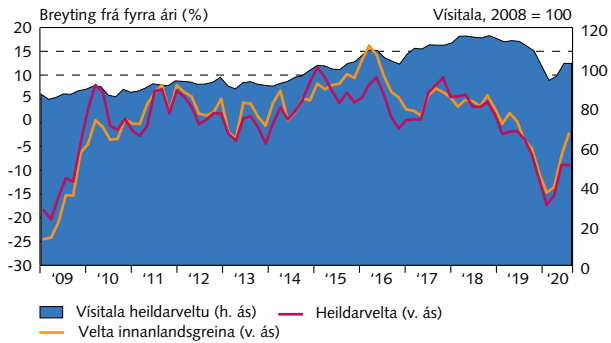
Utanrikisviðskipti



## II Framleiðsla og eftirspurn

II-7

### Velta fyrirtækja samkvæmt virðisaukaskattskýrslum

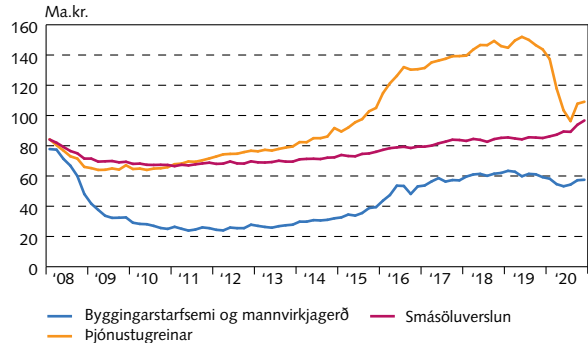


Raunvirt með vísitölu neysluverðs. Árstíðarleiðréttar tölur tveggja mánaða tímabila.

Heimildir: Hagstofa Íslands, Seðlabanki Íslands.

II-8

### Velta samkvæmt virðisaukaskattskýrslum

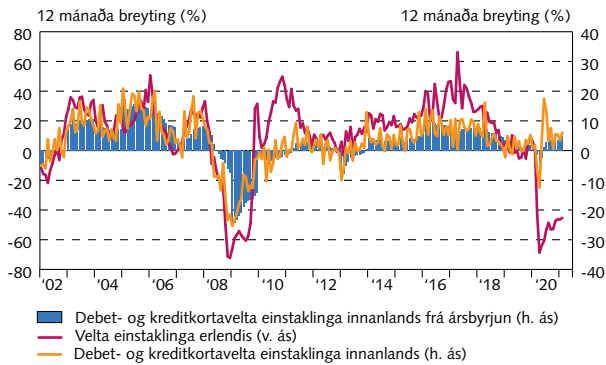


Þjónustugreinar eru raunvirtar með vísitölu neysluverðs. Smásöluverslun er raunvirt með vísitölu neysluverðs án húsnæðis og bensins og byggingarstarfsemi og mannvirkjagerð er raunvirt með vísitölu neysluverðs. Árstíðarleiðréttar tölur tveggja mánaða tímabila.

Heimildir: Hagstofa Íslands, Seðlabanki Íslands.

II-9

### Greiðslukortavelta

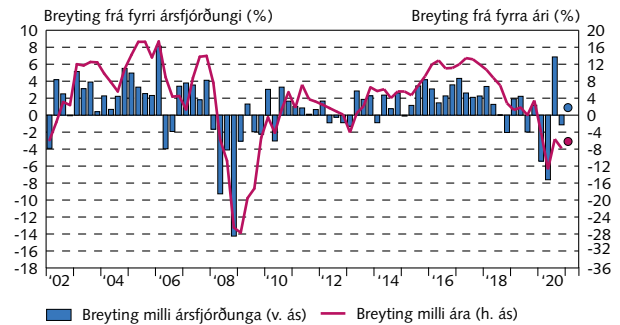


Debet- og kreditkort útgæfin af innlendum aðilum. Velta innanlands raunvirt með vísitölu neysluverðs án húsnæðis. Velta erlendis raunvirt með vísitölu meðalgenkis. Mánaðarlegar tölur.

Heimildir: Hagstofa Íslands, Seðlabanki Íslands.

II-10

### Debet- og kreditkortavelta einstaklinga alls

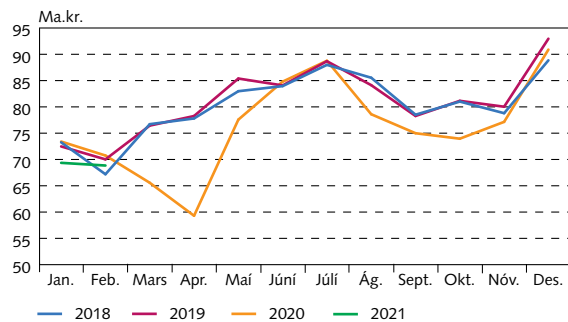


Greiðslukort útgæfin af innlendum aðilum. Árstíðarleiðrétt debet- og kreditkortavelta innanlands raunvirt með vísitölu neysluverðs án húsnæðis. Punktur sýna 2 mánaða meðaltal gilda í janúar og febrúar. Ársfjórðungslegar tölur.

Heimildir: Hagstofa Íslands, Seðlabanki Íslands.

II-11

### Greiðslukortavelta einstaklinga

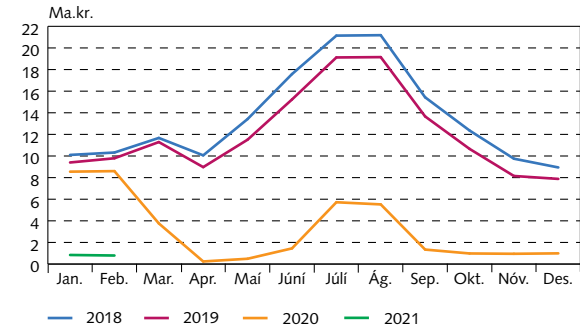


Debet- og kreditkort útgæfin af innlendum aðilum. Velta innanlands raunvirt með vísitölu neysluverðs án húsnæðis. Velta erlendis raunvirt með innflutningsveginni meðalgenkisvísitölu. Miðað er við verð og gengi nýjasta mánaðar. Mánaðarlegar tölur.

Heimildir: Hagstofa Íslands, Seðlabanki Íslands.

II-12

### Erlend greiðslukortavelta innanlands



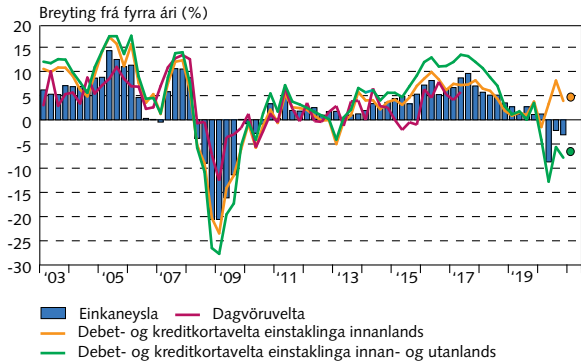
Greiðslukortavelta raunvirt með vísitölu neysluverðs án húsnæðis. Mánaðarlegar tölur.

Heimildir: Hagstofa Íslands, Seðlabanki Íslands.

## II Framleiðsla og eftirspurn

II-13

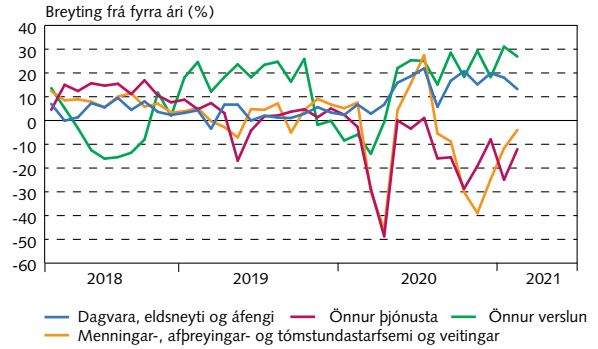
### Einkaneysla, dagvöruvelta og greiðslukortavelta



Punktur sýna meðaltal gilda í janúar og febrúar. Ársfjórðungslegar tölur.  
Heimildir: Hagstofa Íslands, Rannsóknarsetur verslunarinnar, Seðlabanki Íslands.

II-14

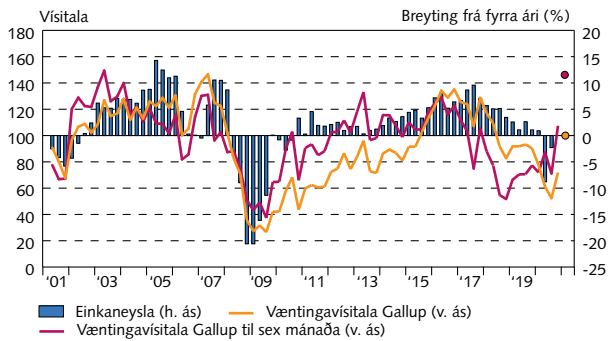
### Smágreiðslumiðlun innanlands eftir útgjaldaflokkum



Innlend greiðslukort.  
Heimild: Rannsóknarsetur verslunarinnar.

II-15

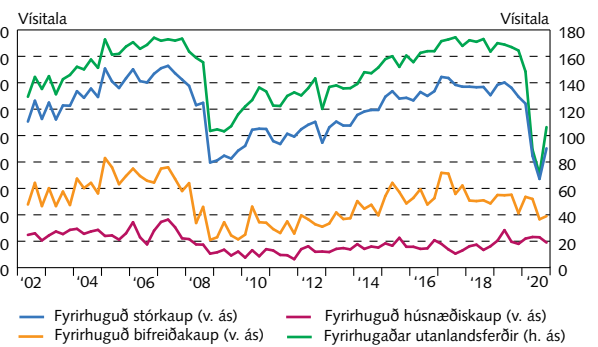
### Einkaneysla og væntingavísitala Gallup



Væntingavísitala Gallup er byggð á viðhorfi almennings til efnahags- og atvinnuástandsins. Punktar sýna 2 mánaða meðaltal gilda í janúar og febrúar. Ársfjórðungslegar tölur.  
Heimildir: Gallup, Hagstofa Íslands.

II-16

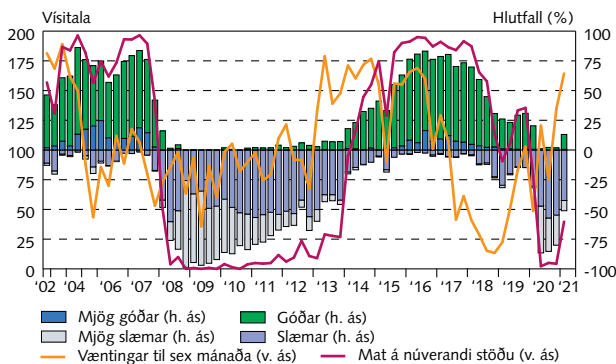
### Visitölur fyrirhugaðra stórkaupa



Visitölur fyrirhugaðra stórkaupa eru byggðar á könnun Gallup á væntingum neytenda. Visitala fyrirhugaðra stórkaupa er meðaltal hinna þriggja visitálnanna. Ársfjórðungslegar tölur.  
Heimild: Gallup.

II-17

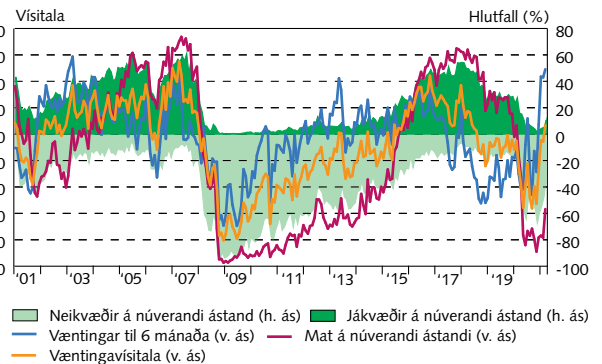
### Væntingar fyrirtækja um stöðu og horfur í efnahagsmálum



Visitölur efnahagslífsins eru byggðar á könnun Gallup á viðhorfi 400 stærstu fyrirtækja landsins sem framkvæmd er 4 sinnum á ári. Súlnurnar sýna mat á núverandi stöðu efnahagslífsins.  
Heimild: Gallup.

II-18

### Væntingavísitölur Gallup



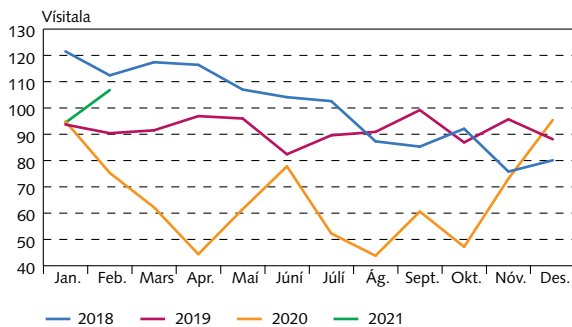
Væntingavísitala Gallup er byggð á viðhorfi almennings til efnahags- og atvinnuástandsins. Mánaðarlegar tölur.  
Heimild: Gallup.



## II Framleiðsla og eftirspurn

II-19

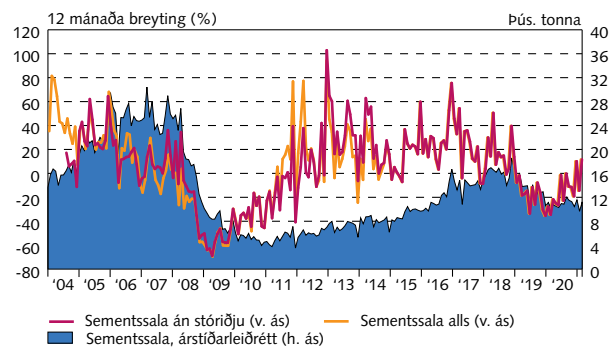
Væntingavísitala Gallup



Væntingavísitala Gallup er byggð á viðhorfi almennings til efnahags- og atvinnuástandsins. Mánaðarlegar tölur.  
Heimild: Gallup.

II-20

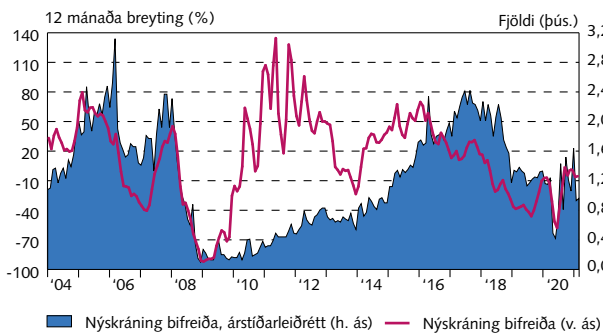
Sementssala



Mánaðarlegar tölur.  
Heimildir: Aalborg Portland Ísland hf., Sementsverksmiðjan hf., Seðlabanki Íslands.

II-21

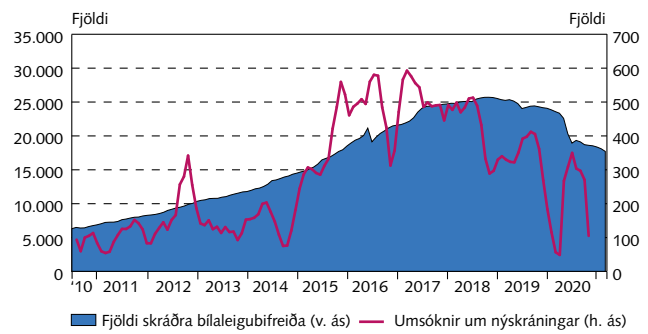
Nýskráning bifreiða



Nýskráning bifreiða nær yfir nýjar og notaðar bifreiðar í öllum flokkum (fólks-, hóperða-, vöru- og sendibifreiðar). 3 mánaða meðaltal. Mánaðarlegar tölur.  
Heimildir: Hagstofa Íslands, Samgöngustofa, Seðlabanki Íslands.

II-22

Bílaleigubifreiðar

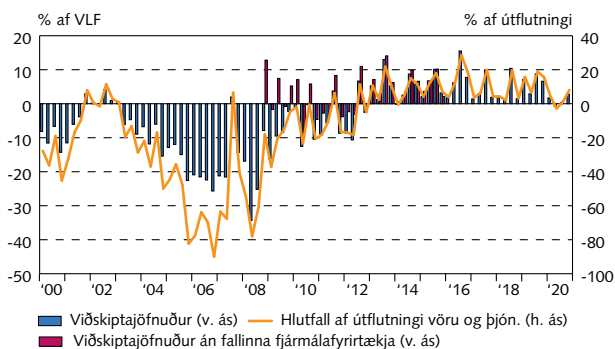


Árstíðarleiðréttar tölur. Umsóknir um nýskráningar eru 3 mánaða hreyfanleg meðaltal.  
Heimildir: Hagstofa Íslands, Seðlabanki Íslands.

## III Utanríkisviðskipti og ytri skilyrði

III-1

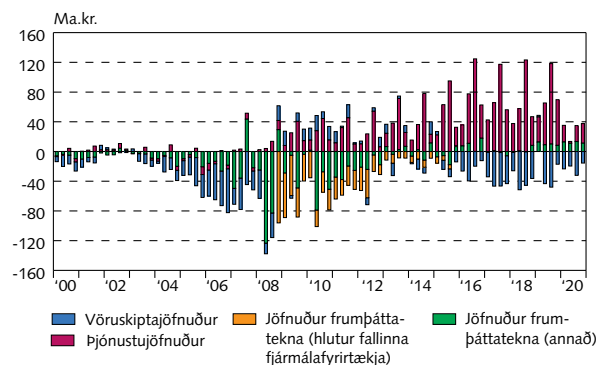
Viðskiptajöfnuður



Viðskiptajöfnuður án fallinna fjármálfyrirtækja hefur einnig verið leiðréttur fyrir óbeint mældri fjármálaþjónustu (FISIM) fallinna fjármálfyrirtækja. Frá árinu 2016 er enginn munur á honum og opinberum viðskiptajöfnuði. Ársfjórðungslegar tölur.  
Heimildir: Hagstofa Íslands, Seðlabanki Íslands.

III-2

Undirliðir viðskiptajafnaðar

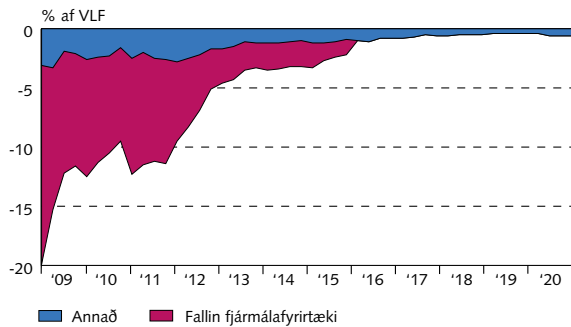


Fallin fjármálfyrirtæki voru gerð upp í árslok 2015. Hlutur þeirra er því orðinn núll frá árinu 2016. Rekstrarframlög eru talin með frumþáttatekjum.  
Ársfjórðungslegar tölur.  
Heimildir: Hagstofa Íslands, Seðlabanki Íslands.

### III Utanríkisviðskipti og ytri skilyrði

III-3

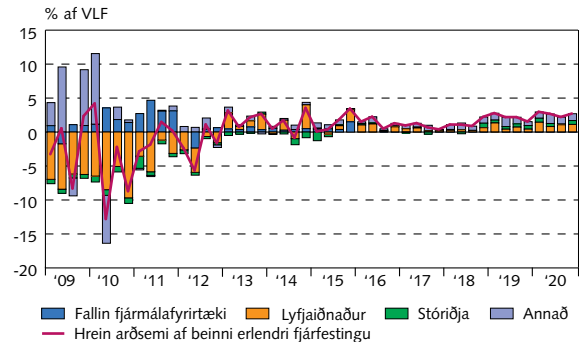
Hreinar erlendar vaxtagreiðslur



Ávöxtun af hlutafé meðtalin. Fallin fjármálafyrirtæki voru gerð upp í árslok 2015. Hlutur þeirra er því orðinn núll frá árinu 2016. Ársfjórðungslegar tölur.  
Heimildir: Hagstofa Íslands, Seðlabanki Íslands.

III-4

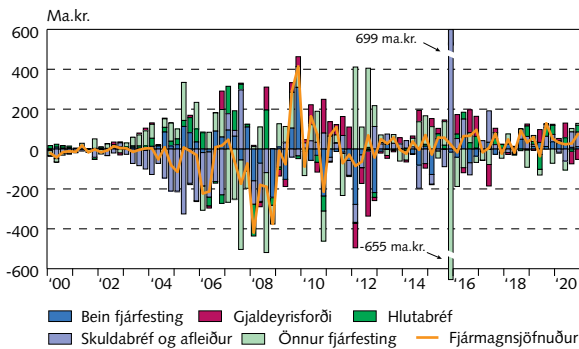
Hrein arðsemi af beinni erlendri fjárfestingu



Fallin fjármálafyrirtæki voru gerð upp í árslok 2015. Hlutur þeirra er því orðinn núll frá árinu 2016. Eignarhaldsfélög sem stofnuð voru yfir eignir og skuldir búa þeirra tilheyrja nú liðnum „Annað“. Ársfjórðungslegar tölur.  
Heimildir: Hagstofa Íslands, Seðlabanki Íslands.

III-5

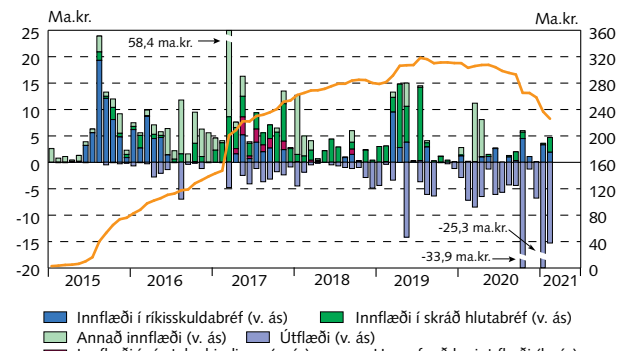
Hreint fjármagnsflæði



Fjármagnsjöfnuður (hreint útstreymi fjármagns) og hreint fjármagnsflæði til beinnar fjárfestingar, verðbréfafjárfestingar (skuldabréfa, afleiða og hlutabréfa) og annarrar fjárfestingar. Jákvæðar (neikvæðar) tölur tákna aukningu (minnkun) í erlendri eign innlendra aðila eða minnkun (aukningu) í erlendri skuld þeirra. Stórar hreyfingar á fjórða ársfjórðungi 2015 endurspeglar uppgjör slitabúa föllnu fjármálafyrirtækjanna. Ársfjórðungslegar tölur.  
Heimild: Seðlabanki Íslands.

III-6

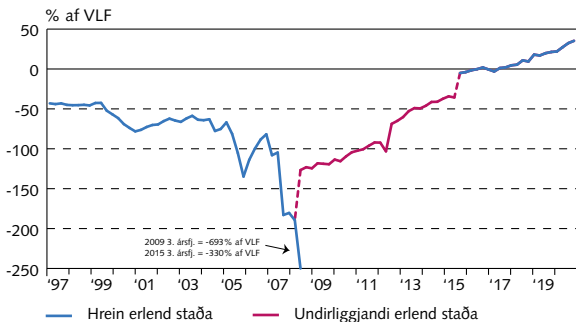
Fjármagnsflæði vegna skráðra nýfjárfestinga



Annað innflæði í mars 2017 kemur nánast að öllu leyti til vegna kaupna erlendra aðila á eignarhlut í innlendum viðskiptabanka. Mánaðarlegar tölur.  
Heimild: Seðlabanki Íslands.

III-7

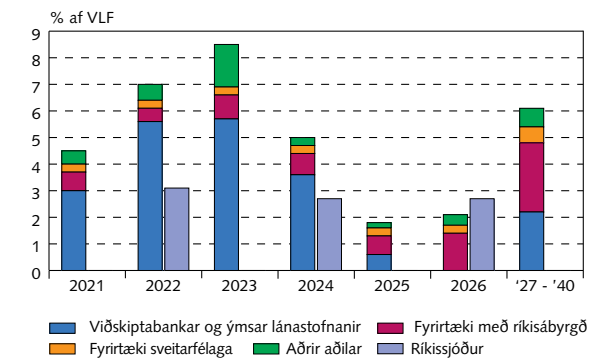
Hrein erlend staða þjóðarbúsins



Frá árinu 2008 til ársloka 2015 er miðað við undirliggjandi erlenda stöðu þjóðarbúsins, þ.e.a.s. að teknu tilliti til áhrifa uppgjörs ILST í slita-meðferð miðað við jafna skiptingu á eignum til almennra kröfuhafa. Í lok árs 2015 gengu slitabú fallinna fjármálafyrirtækja til nauðasamninga. Við það var stór hluti af skuldum þeirra afskrifaður. Enginn munur var því á hreinni erlendri stöðu og undirliggjandi erlendri stöðu. Ársfjórðungslegar tölur.  
Heimildir: Hagstofa Íslands, Seðlabanki Íslands.

III-8

Afborgunarferill erlendra langtímaskulda

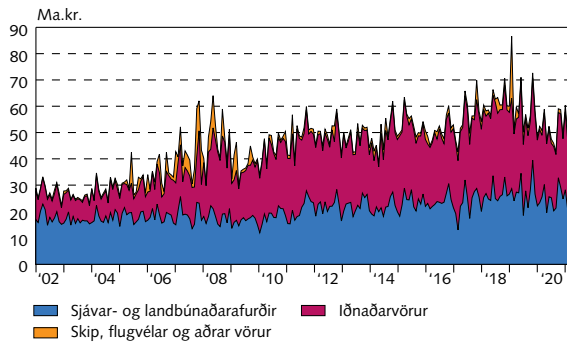


M.v. stöðu í lok árs 2020 og gengi í lok janúar 2021.  
Heimildir: Hagstofa Íslands, Seðlabanki Íslands.

### III Utanríkisviðskipti og ytri skilyrði

III-9

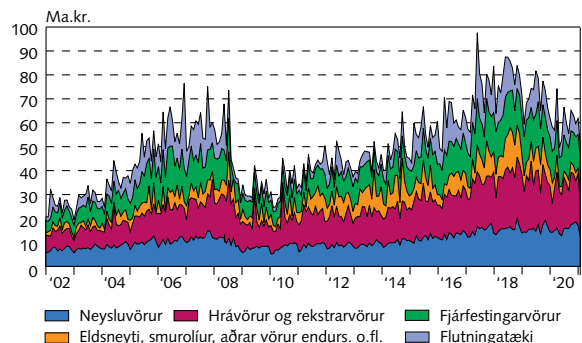
Undirliðir vöruútflutnings



Fast gengi m.v. mánaðarmeðaltal útflutningsveginnar meðalgengisvísitölu (við vöruskiptavog). Mánaðarlegar tölur.  
Heimildir: Hagstofa Íslands, Seðlabanki Íslands.

III-10

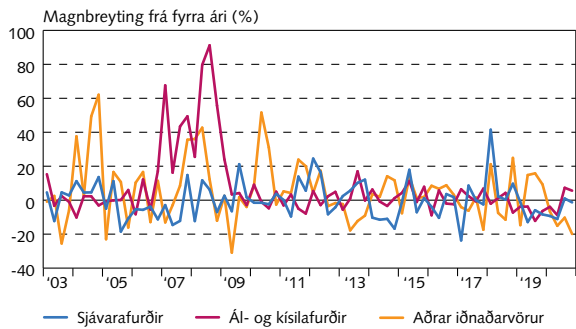
Undirliðir vöruinnflutnings



Fast gengi m.v. mánaðarmeðaltal innflutningsveginnar meðalgengisvísitölu (við vöruskiptavog). Mánaðarlegar tölur.  
Heimildir: Hagstofa Íslands, Seðlabanki Íslands.

III-11

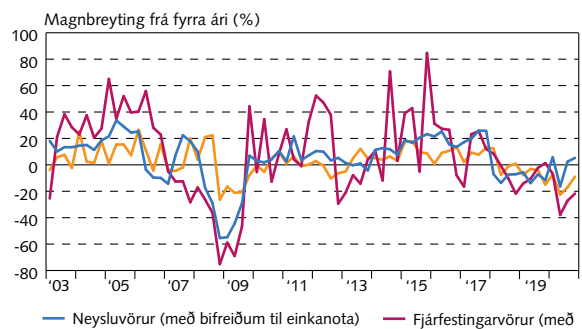
Helstu útflutningsvörur



Ársfjórðungslegar tölur.  
Heimild: Hagstofa Íslands.

III-12

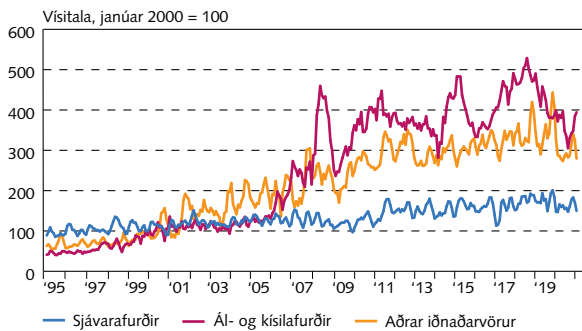
Helstu innflutningsvörur



Ársfjórðungslegar tölur.  
Heimild: Hagstofa Íslands.

III-13

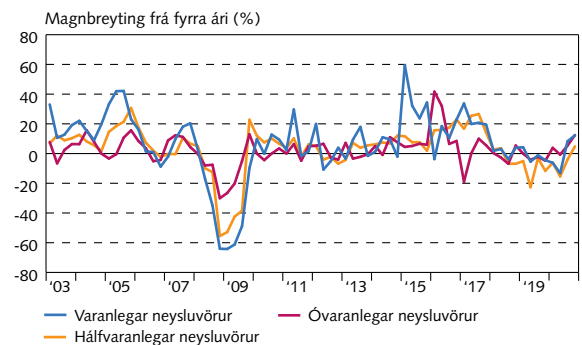
Vöruútflutningur eftir vöruflokkum



Verðmæti vöruútflutnings reiknað sem 3 mánaða hreyfanlegt meðaltal á föstu gengi m.v. útflutningsvegna meðalgengisvísitölu (við vöruskiptavog). Mánaðarlegar tölur.  
Heimildir: Hagstofa Íslands, Seðlabanki Íslands.

III-14

Innfluttar neysluvörur

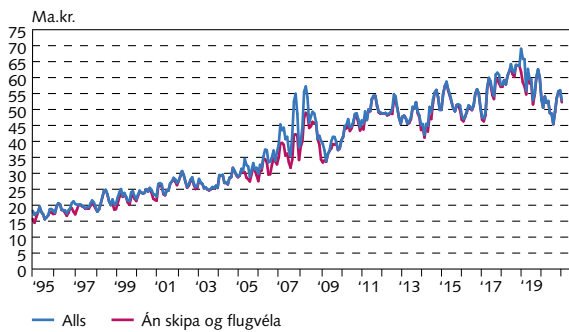


Óvaranlegar neysluvörur eru einnota vörur, s.s. tóbak og lyf. Hálfvaranlegar neysluvörur eru vörur sem hvorki eru einnota né varanlegar, t.d. fatnaður. Varanlegar neysluvörur eru vörur með langan líftíma, s.s. heimilistæki.  
Ársfjórðungslegar tölur.  
Heimild: Hagstofa Íslands.

### III Utanríkisviðskipti og ytri skilyrði

III-15

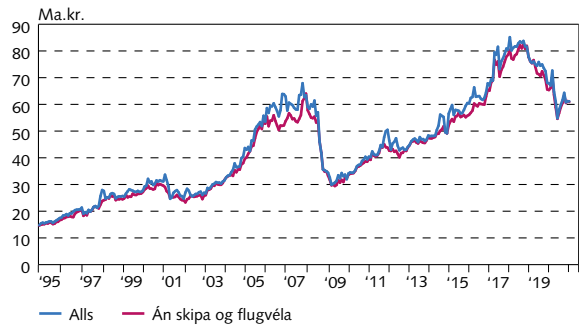
#### Vöruútflutningur



Verðmæti vöruútflutnings reiknað sem 3 mánaða hreyfanlegt meðaltal á föstu gengi m.v. útflutningsvegna meðalgengisvísitölu (við vöruskiptavog). Mánaðarlegar tölur.  
Heimildir: Hagstofa Íslands, Seðlabanki Íslands.

III-16

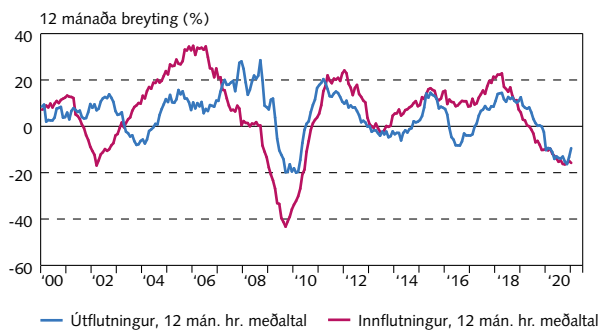
#### Árstíðarleiðréttur vöruinnflutningur



Verðmæti vöruinnflutnings reiknað sem 3 mánaða hreyfanlegt meðaltal á föstu verði og gengi m.v. vísitölu erlendis verðlags og innflutningsvegna meðalgengisvísitölu (við vöruskiptavog). Vísitala erlendis verðlags er fengin með því að veða saman vísitölu verðlags í helstu viðskiptalöndum með gengisvog. Mánaðarlegar tölur.  
Heimildir: Hagstofa Íslands, Seðlabanki Íslands.

III-17

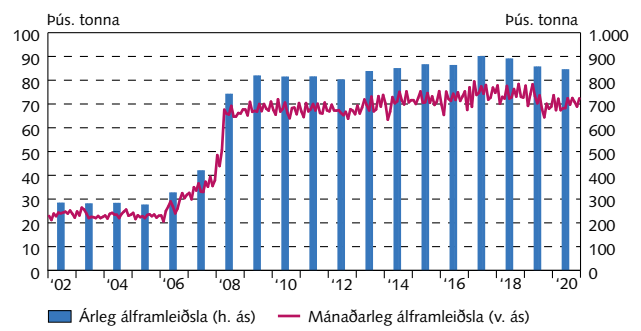
#### Vöruinnflutningur og -útflutningur



Fast gengi m.v. mánaðarmeðaltal út- og innflutningsveginnar meðalgengisvísitölu (við vöruskiptavog). Mánaðarlegar tölur.  
Heimildir: Hagstofa Íslands, Seðlabanki Íslands.

III-18

#### Álframleiðsla

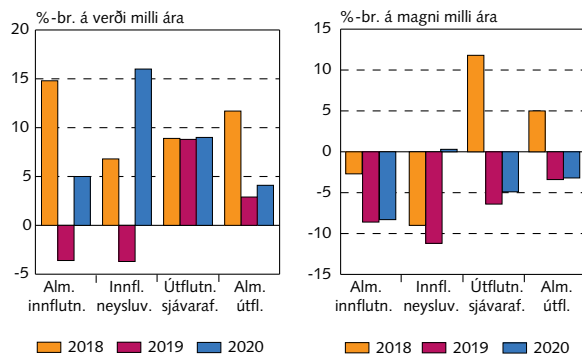


Mánaðarlegar tölur.  
Heimild: Hagstofa Íslands.

III-19

#### Verð- og magnþróun í vöruviðskiptum

Janúar-desember



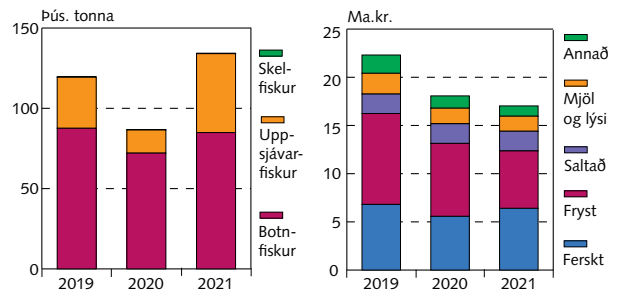
Uppsafnaðar verð- og magnvísitölur frá ársbyrjun. Almennur innflutningur jafngildir heildarvöruinnflutningi að frátöldum skipum, flugvélum og ýmsum vörum (afgangslíður). Almennur útflutningur jafngildir heildarvöruútflutningi að frádregnum skipum, flugvélum og ýmsum vörum (afgangslíður). Mánaðarlegar tölur.  
Heimild: Hagstofa Íslands.

III-20

#### Afli og útflutningsverðmæti sjávarafurða

Janúar-febrúar

Janúar

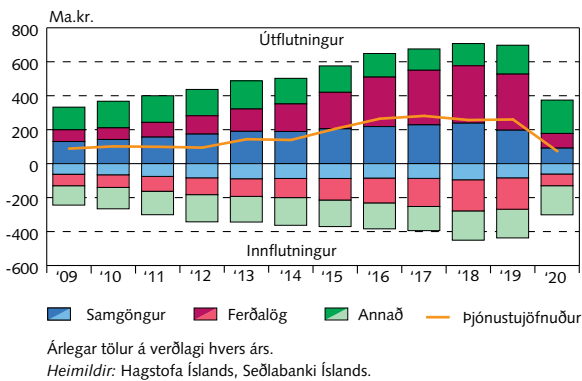


Uppsafnað aflamagn frá ársbyrjun. Uppsafnað verðmæti útfluttra sjávarafurða frá ársbyrjun, f.o.b.-tölur á nafnvirði. Mánaðarlegar tölur.  
Heimildir: Fiskistofa, Hagstofa Íslands.

## III Utanríkisviðskipti og ytri skilyrði

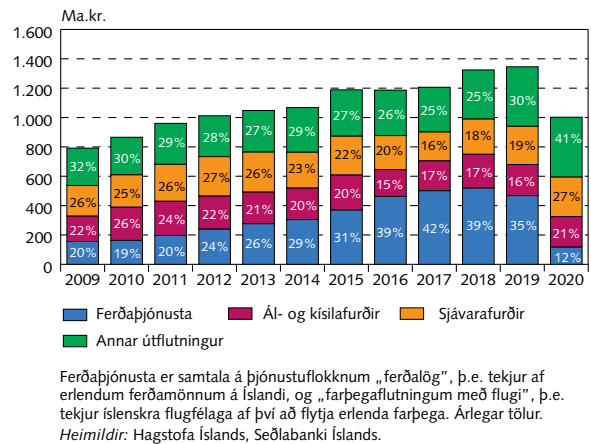
III-21

Inn- og útflutt þjónusta



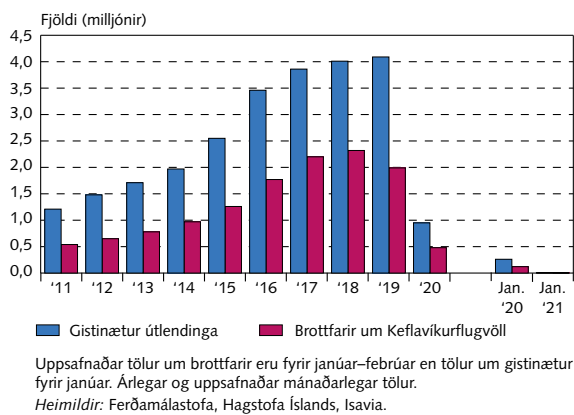
III-22

Útflutningur vöru og þjónustu



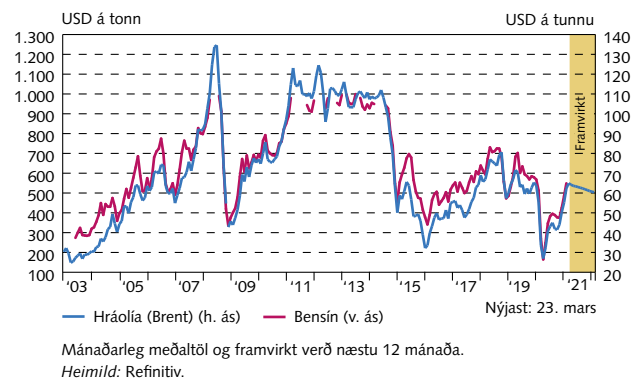
III-23

Erlendir ferðamenn og gistinguverð á hótélum



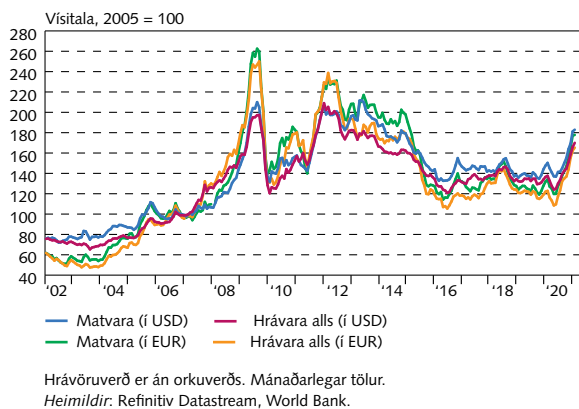
III-24

Olíu- og bensínverð á heimsmarkaði



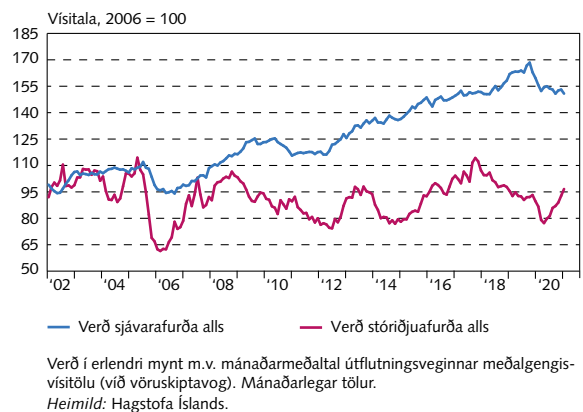
III-25

Hrávöruverð á heimsmarkaði



III-26

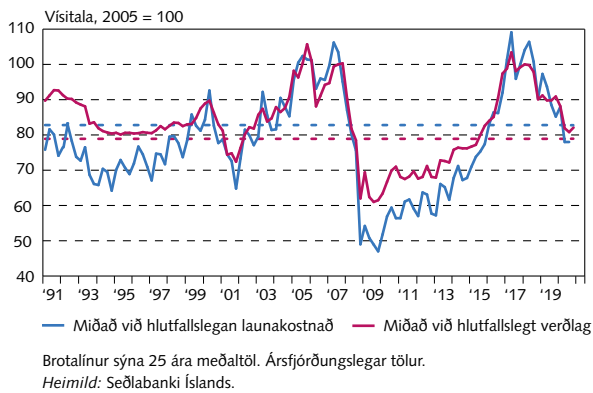
Útflutningsverð á Íslandi



### III Utanríkisviðskipti og ytri skilyrði

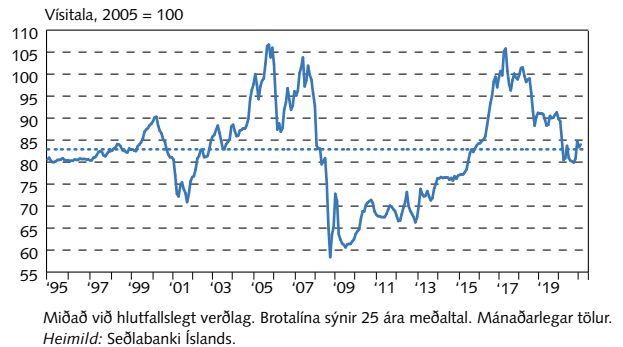
III-27

#### Raugengi



III-28

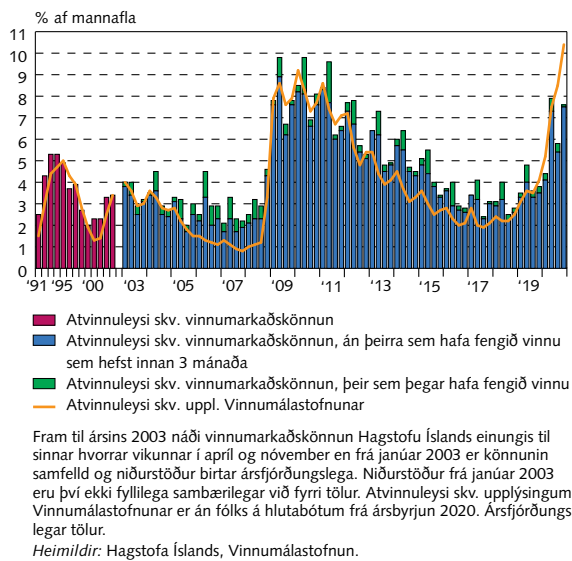
#### Raugengi



### IV Vinnumarkaður og tekjur

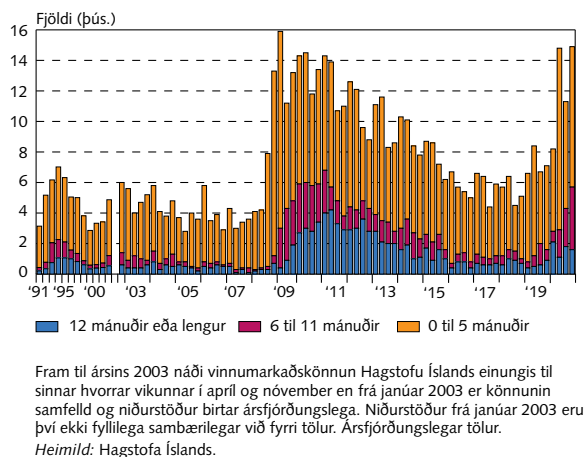
IV-1

#### Atvinnuleysi



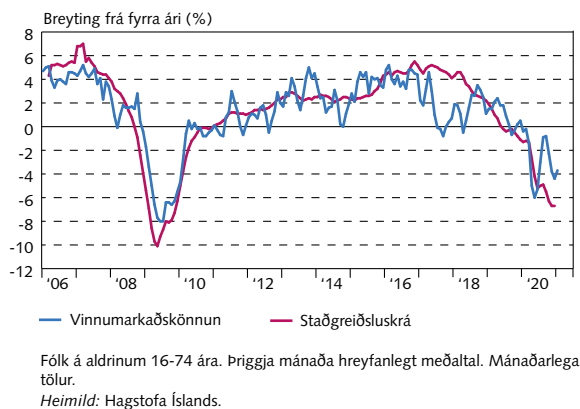
IV-2

#### Atvinnuleysi eftir lengd



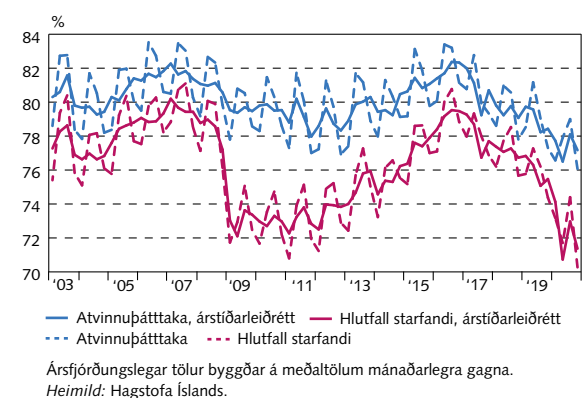
IV-3

#### Fjöldi starfandi



IV-4

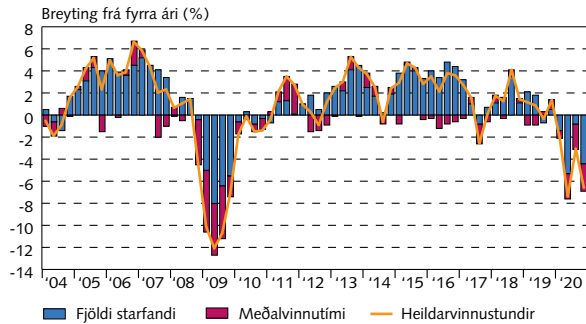
#### Atvinnuþátttaka og hlutfall starfandi



## IV Vinnumarkaður og tekjur

IV-5

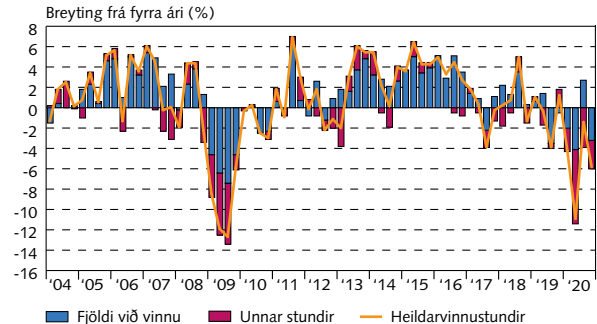
Atvinna og vinnutími starfandi fólks



Starfandi teljast þeir sem unnu a.m.k. eina klst. í viðmiðunarvikunni eða voru fjarverandi frá vinnu sem þeir að öllu jöfnu voru ráðnir til. Ársfjórðungslegar tölur byggðar á meðaltölum mánaðarlegra gagna.  
Heimild: Hagstofa Íslands.

IV-6

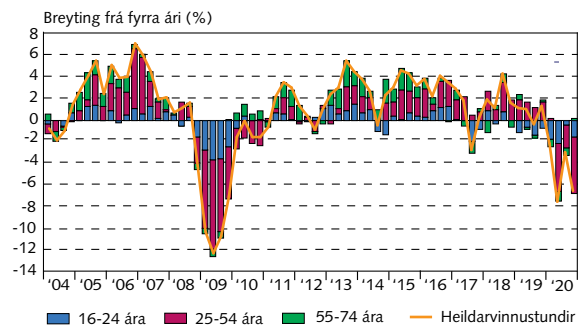
Atvinna og vinnutími fólks við vinnu



Við vinnu teljast þeir sem hafa unnið eina klst. eða fleiri í viðmiðunarvikunni. Ársfjórðungslegar tölur.  
Heimild: Hagstofa Íslands.

IV-7

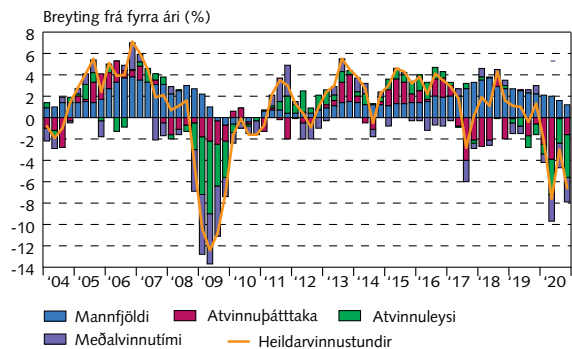
Heildarvinnustundir



Ársfjórðungslegar tölur.  
Heimild: Hagstofa Íslands.

IV-8

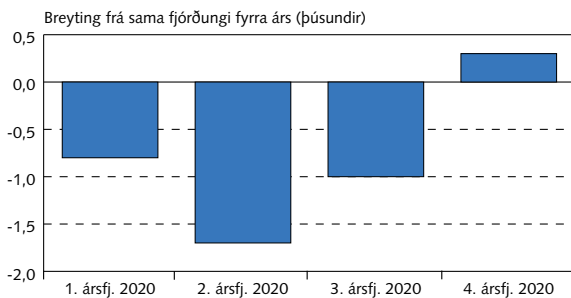
Heildarvinnustundir



Aukið atvinnuleysi kemur fram sem neikvætt framlag til vaxtar heildarvinnustunda. Ársfjórðungslegar tölur byggðar á meðaltölum mánaðarlegra gagna.  
Heimildir: Hagstofa Íslands, Seðlabanki Íslands.

IV-9

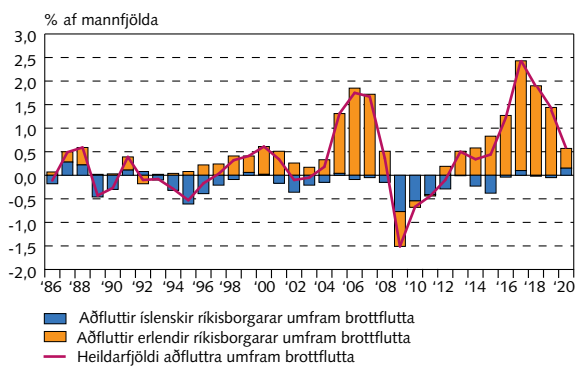
Laus störf



Ársfjórðungslegar tölur.  
Heimild: Hagstofa Íslands.

IV-10

Fólksflutningar



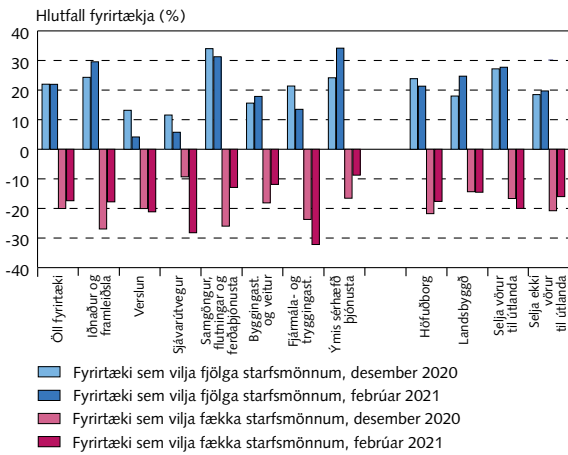
Árlegar tölur.  
Heimild: Hagstofa Íslands.



## IV Vinnumarkaður og tekjur

IV-11

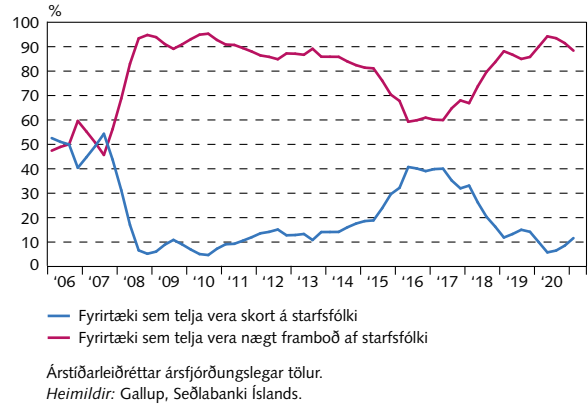
### Fyrirtæki sem hyggja á starfsmannabreytingar á næstu 6 mánuðum



Árstíðarleiðréttar tölur byggðar á könnun Gallup á viðhorfi 400 stærstu fyrirtækja landsins.  
Heimildir: Gallup, Seðlabanki Íslands.

IV-12

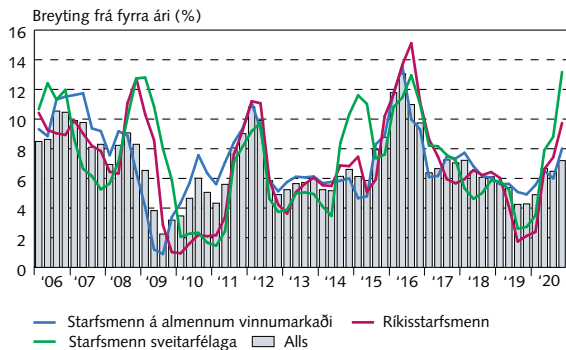
### Framboð á vinnuafli



Árstíðarleiðréttar ársfjórðungslegar tölur.  
Heimildir: Gallup, Seðlabanki Íslands.

IV-13

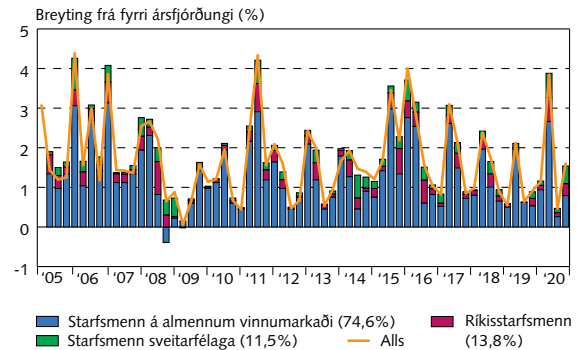
### Launabreytingar eftir geirum



Fram til ársins 2016 byggir ársfjórðungsleg vísitala á almennum vinnumarkaði á atvinnugreinaflokkun ÍSAT95. Frá og með árinu 2016 er byggt á ÍSAT2008. Jafnframt hefur fleiri atvinnugreinum verið bætt við. Ársfjórðungslegar tölur.  
Heimildir: Hagstofa Íslands, Seðlabanki Íslands.

IV-14

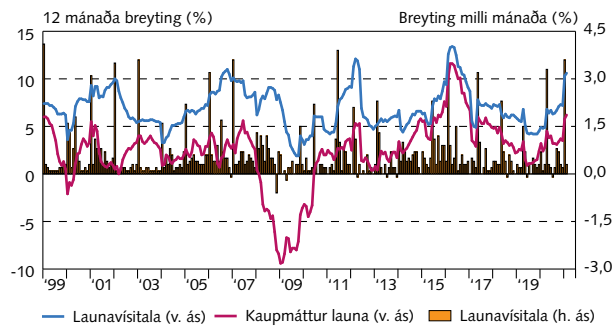
### Framlag geira til launabreytinga



Fram til ársins 2016 byggir ársfjórðungsleg vísitala á almennum vinnumarkaði á atvinnugreinaflokkun ÍSAT95. Frá og með árinu 2016 er byggt á ÍSAT2008. Jafnframt hefur fleiri atvinnugreinum verið bætt við. Tölur í svigum sýna vægi viðkomandi liða í launavísitölu. Ársfjórðungslegar tölur.  
Heimildir: Hagstofa Íslands, Seðlabanki Íslands.

IV-15

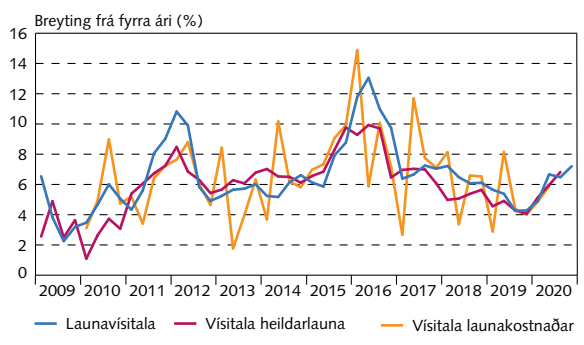
### Laun og kaupmáttur



Kaupmáttur er launavísitala staðvært með vísitölu neysluverðs. Mánaðarlegar tölur.  
Heimild: Hagstofa Íslands.

IV-16

### Launavísitölur



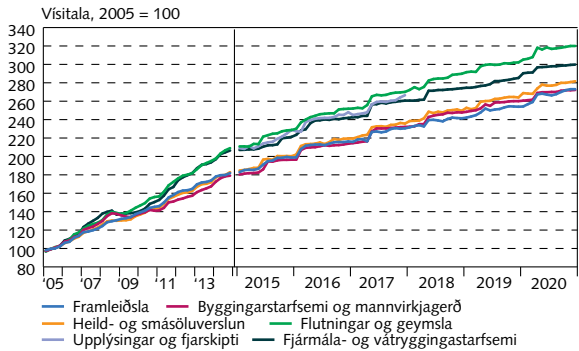
Vísitala launakostnaðar (e. labour cost index) er birt af Eurostat. Ársfjórðungslegar tölur.  
Heimildir: Eurostat, Hagstofa Íslands.



## IV Vinnumarkaður og tekjur

IV-17

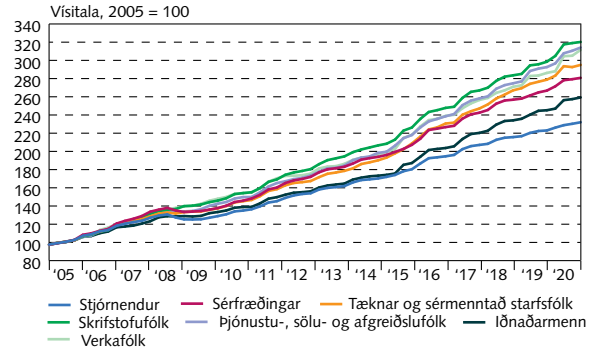
Vísitala launa á almennum vinnumarkaði eftir völdum atvinnugreinum



Ársfjórðungslegar tölur 2005-2014 byggðar á atvinnugreinaflokkun ÍSAT95 en mánaðarlegar tölur frá ársbyrjun 2015 byggðar á atvinnugreinaflokkun ÍSAT2008. Vegna mismunandi flokkunar og úrtaks eru tölur ekki fyllilega sambærilegar milli þessara tímabila.  
Heimild: Hagstofa Íslands.

IV-18

Vísitala launa á almennum vinnumarkaði eftir starfsstéttum

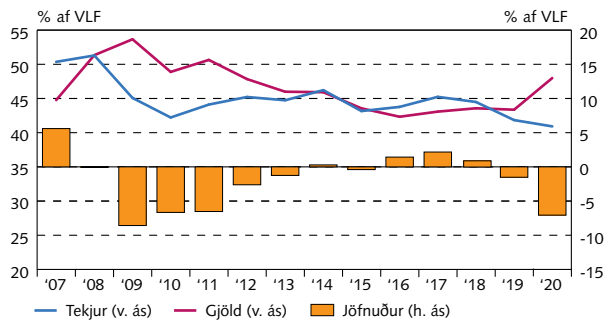


Starfsstéttir eru skilgreindar samkvæmt ÍSTARF 95-flokkunarkerfinu. Ársfjórðungslegar tölur.  
Heimild: Hagstofa Íslands.

## V Opinber fjármál

V-1

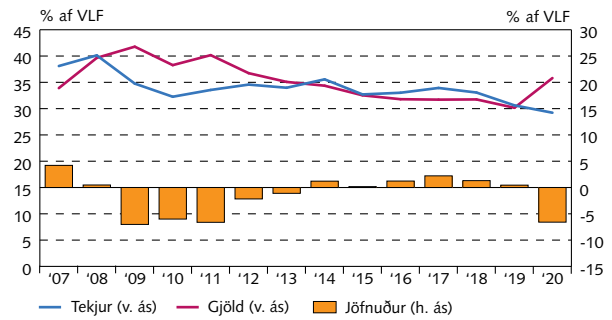
Tekjur, gjöld og jöfnuður hins opinbera



Tekjur eru leiðréttar fyrir 384,3 ma.kr. stöðugleikaframlögum á 1F 2016. Gjöld ríkissjóðs eru leiðrétt fyrir 105,1 ma.kr. sérstakri innborgun í LSR A-deild á 4F 2016. Árlegar tölur.  
Heimild: Hagstofa Íslands.

V-2

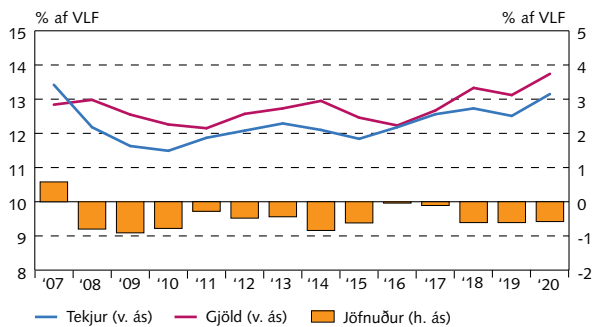
Tekjur, gjöld og jöfnuður ríkissjóðs



Tekjur eru leiðréttar fyrir 384,3 ma.kr. stöðugleikaframlögum á 1F 2016. Gjöld ríkissjóðs eru leiðrétt fyrir 105,1 ma.kr. sérstakri innborgun í LSR A-deild á 4F 2016. Árlegar tölur.  
Heimild: Hagstofa Íslands.

V-3

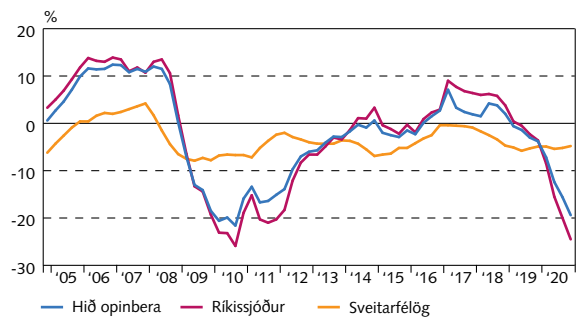
Tekjur, gjöld og jöfnuður sveitarfélaga



Gjöld eru leiðrétt fyrir 32 ma.kr. innborgun til lífeyrissjóðsins Brúar á 2. ársfjórðungi 2017. Árlegar tölur.  
Heimild: Hagstofa Íslands.

V-4

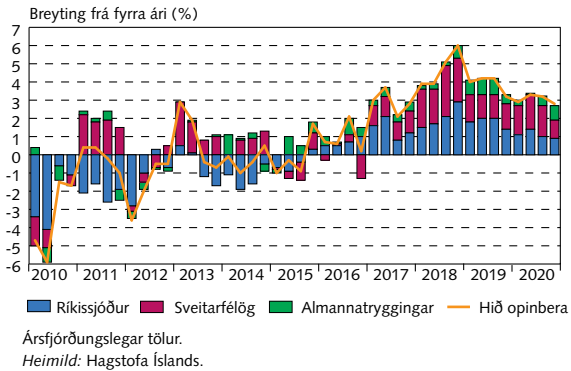
Tekjujöfnuður sem hlutfall af tekjum



Tekjur ríkissjóðs eru leiðréttar fyrir stöðugleikaframlögum. Gjöld ríkissjóðs eru leiðrétt fyrir fjármagnstilfærslu vegna Seðlabanka Íslands og A-deildar LSR og gjöld sveitarfélaga fyrir innborgun til lífeyrissjóðsins Brúar. Fjögurra ársfjórðunga hlaupandi meðaltal. Ársfjórðungslegar tölur.  
Heimild: Hagstofa Íslands.

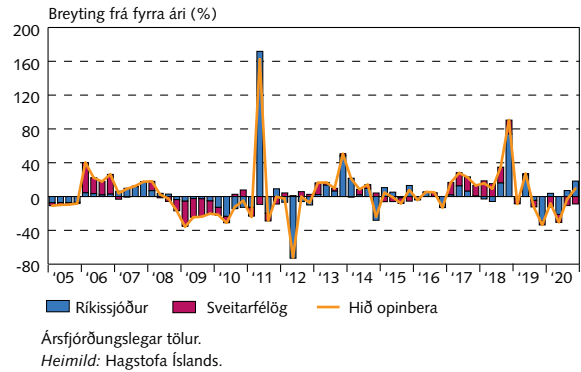
V-5

## Samneysla



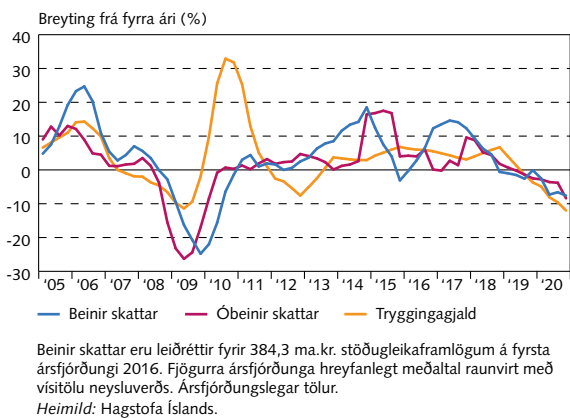
V-6

## Fjárfesting



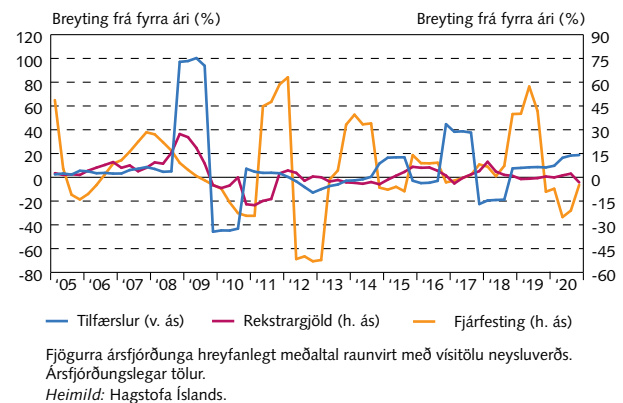
V-7

## Skatttekjur ríkissjóðs



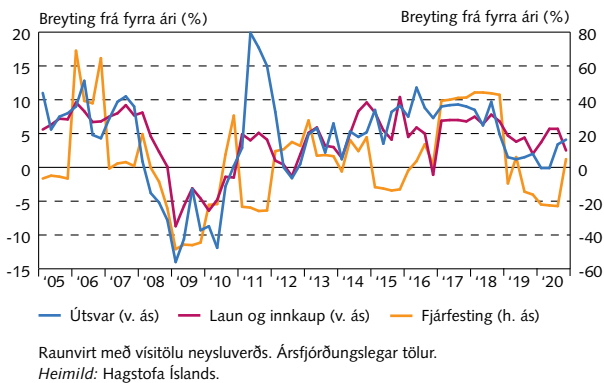
V-8

## Ríkisútgjöld eftir tegundum



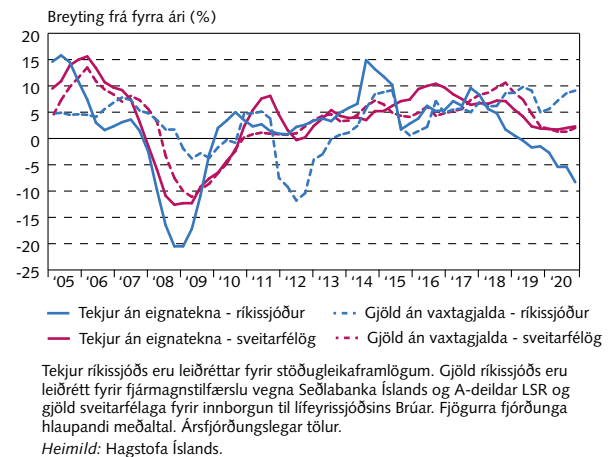
V-9

## Tekjur og gjöld sveitarfélaga



V-10

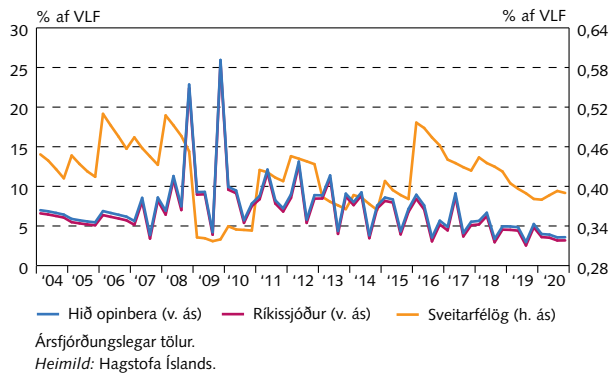
## Tekjur og gjöld ríkissjóðs og sveitarfélaga



## V Opinber fjármál

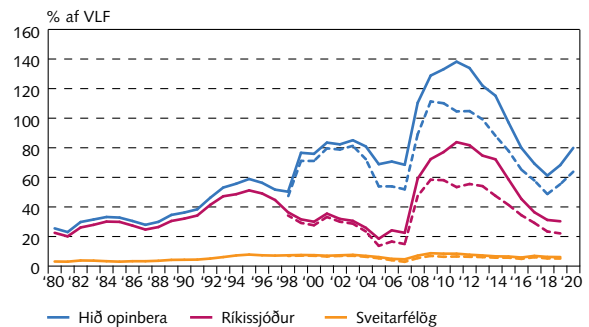
V-11

Vaxtagjöld hins opinbera, ríkissjóðs og sveitarfélaga



V-12

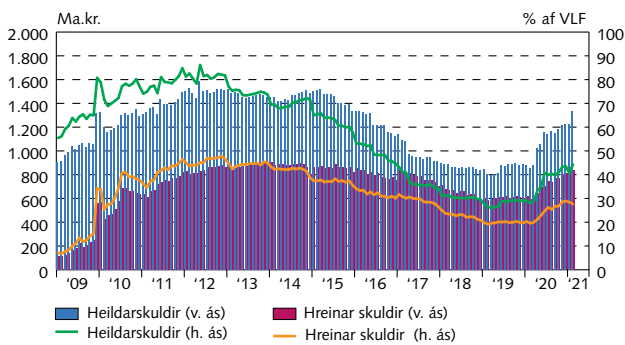
Skuldir hins opinbera, ríkissjóðs og sveitarfélaga



Heilar línur sýna heildarskuldir en brotalínur hreinar skuldir. Hreinar skuldir eru heildarskuldir að fráðregnum sjóðum og bankainnstæðum. Gögn fyrir hið opinbera í heild voru endurskoðuð samhlíða heildarendurskoðun fjármála hins opinbera í desember 2020. Ekki lá fyrir endurskoðun á eignum og skuldum ríkissjóðs og sveitarfélaga við þessa útgáfu. Árlegar tölur.  
Heimildir: Fjármála- og efnahagsráðuneytið, Hagstofa Íslands, Seðlabanki Íslands.

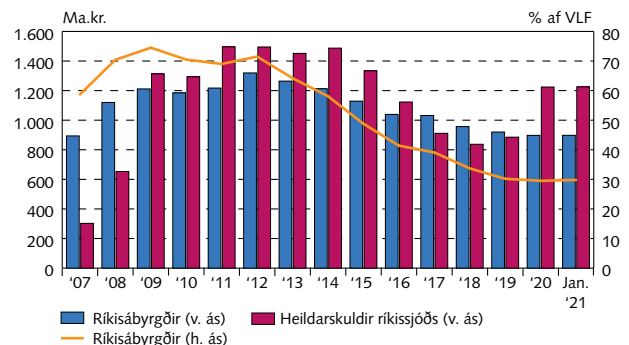
V-13

Skuldir ríkissjóðs



V-14

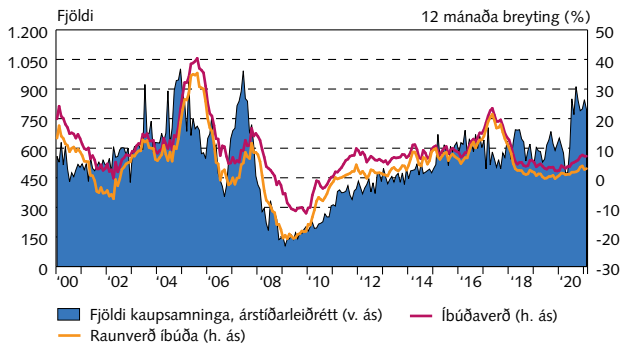
Ríkisábyrgðir og heildarskuldir ríkissjóðs



## VI Eignamarkaðir

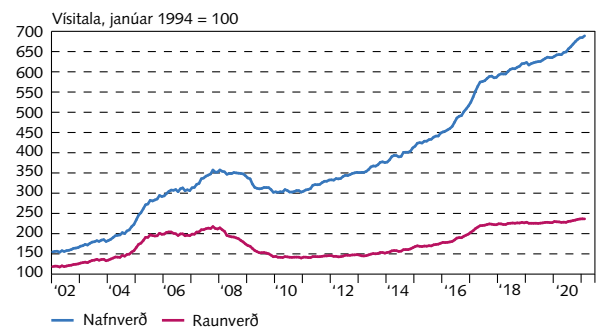
VI-1

Íbúðaverð og fjöldi kaupsamninga á höfuðborgarsvæðinu



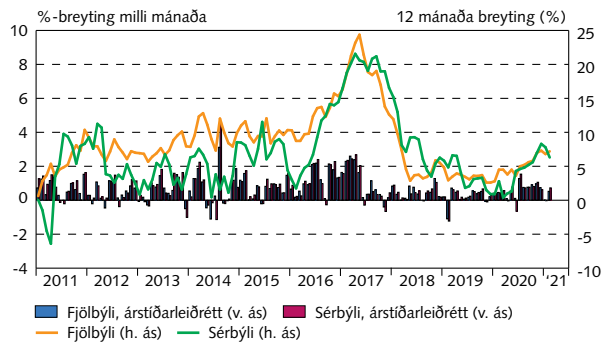
VI-2

Íbúðaverð á höfuðborgarsvæðinu



VI-3

## Íbúðaverð á höfuðborgarsvæðinu

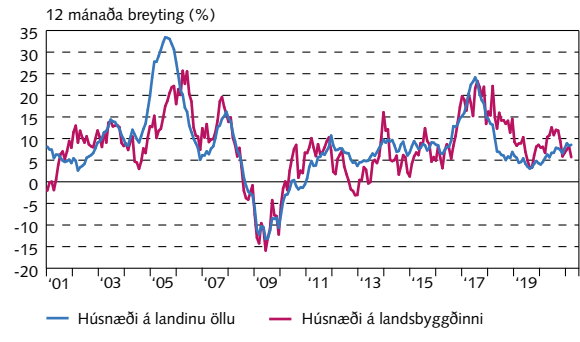


Mánaðarlegar tölur.

Heimildir: Þjóðskrá Íslands, Seðlabanki Íslands.

VI-4

## Markaðsverð húsnæðis

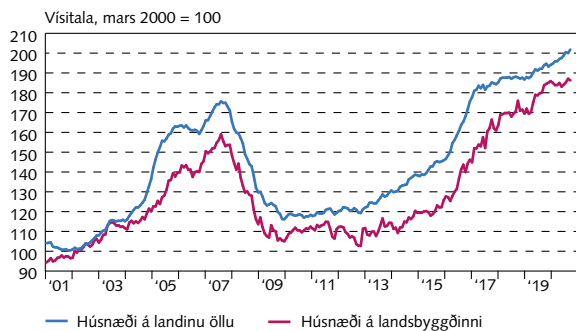


Mánaðarlegar tölur.

Heimild: Hagstofa Íslands.

VI-5

## Markaðsverð húsnæðis – raunverð

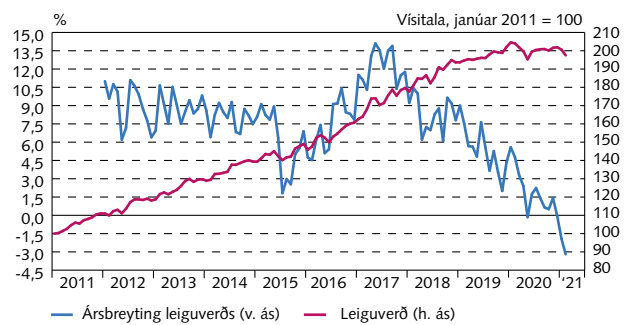


Mánaðarlegar tölur.

Heimild: Hagstofa Íslands.

VI-6

## Leiguverð á höfuðborgarsvæðinu

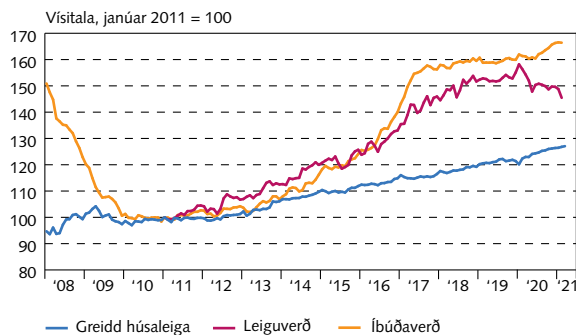


Mánaðarlegar tölur.

Heimild: Þjóðskrá Íslands.

VI-7

## Raunvirði íbúðaverðs, leiguverðs og greiddrar húsaleigu

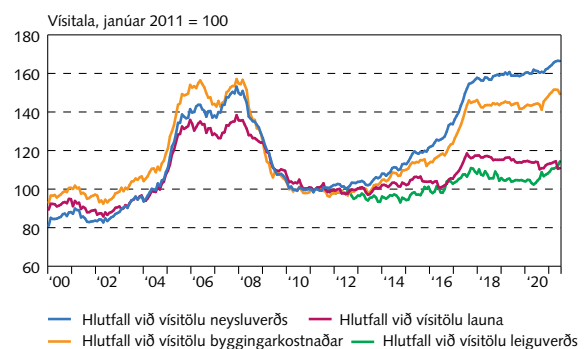


Leigu- og íbúðaverð er fyrir höfuðborgarsvæðið, greidd húsaleiga er fyrir landið allt. Mánaðarlegar tölur.

Heimildir: Hagstofa Íslands, Þjóðskrá Íslands.

VI-8

## Íbúðaverð á höfuðborgarsvæðinu í hlutfalli við ráðandi efnahagsþætti

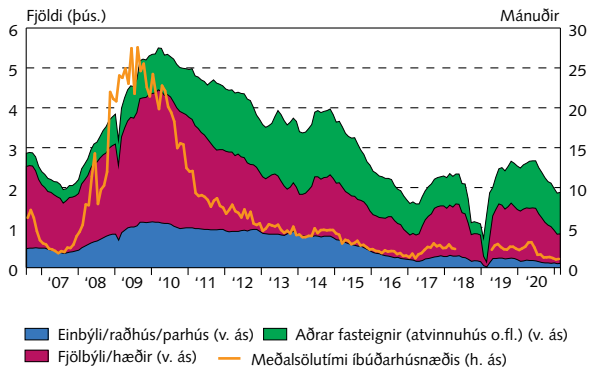


Mánaðarlegar tölur.

Heimildir: Hagstofa Íslands, Þjóðskrá Íslands.

VI-9

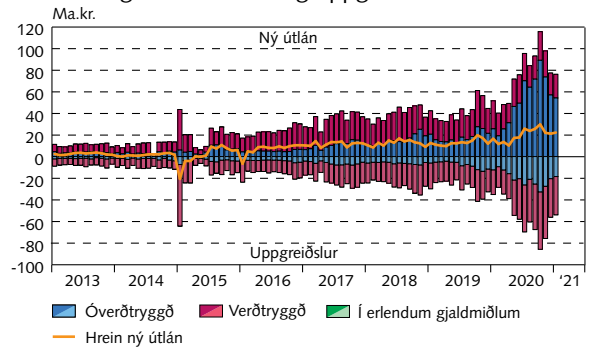
## Auglýstar fasteignir á höfuðborgarsvæðinu og meðalsölutími birgða



Mánaðarlegt meðaltal auglýsinga á fasteignavef mbl.is. Komandi er í veg fyrir margtalinngu sömu eignar með því að nota fastanúmer. Mánaðarleg árstíðarleiðrétt velta er skv. þinglýsingu á kaupsamningi eignar m.v. kaupdag. Meðalsölutími birgða er sá tími (mánuðir) sem tekur að selja eignir sem auglýstar eru til sölu miðað við veltu viðkomandi mánaðar. Frá maí 2018 til mars 2019 var villa í gögnum og því er meðalsölutími ekki reiknaður fyrir það tímabil.  
Heimildir: Fasteignavefur Morgunblaðsins, Þjóðskrá Íslands.

VI-10

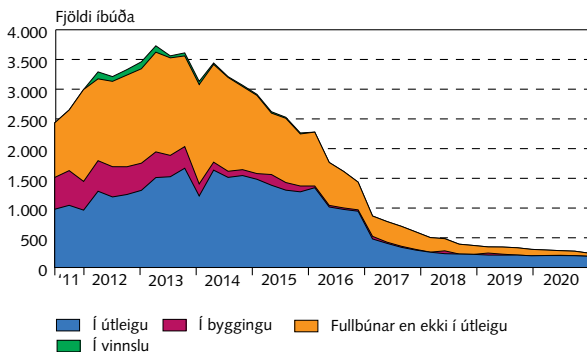
## Ný íbúðalán innlánsstofnana, lífeyrissjóða og ÍLS til heimila og uppgreiðslur eldri lána



Hrein ný útlán samanstanda af nýjum útlánum að frádregnum umfram- og uppgreiðslum eldri lána. Tölur yfir ný íbúðalán lífeyrissjóðanna ná frá september 2015. Nýjustu tölur eru bráðabirgðatölur. Mánaðarlegar tölur.  
Heimild: Seðlabanki Íslands.

VI-11

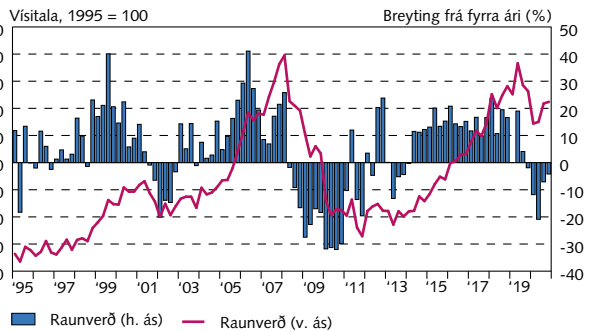
## Íbúðir í eigu fjármálastofnana á landinu öllu



Skipting eftir ráðstöfun. Fjármálastofnanirnar eru: Arion banki, Hilda, Hömlur, Íslandsbanki, Íbúðalánasjóður, Klettur, Landey og Kvika banki. Ársfjórðungslegar tölur.  
Heimild: Seðlabanki Íslands.

VI-12

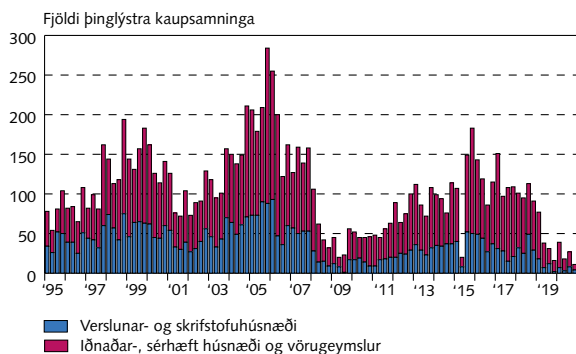
## Raunverð atvinnuhúsnæðis á höfuðborgarsvæðinu



Vegði meðaltal iðnaðar-, verslunar- og skrifstofuhúsnæðis. Övissa er veruleg vegna fárra ósamleitra mælinga. Nýjustu tölur eru bráðabirgðatölur. Ársfjórðungslegar tölur.  
Heimildir: Þjóðskrá Íslands, Seðlabanki Íslands.

VI-13

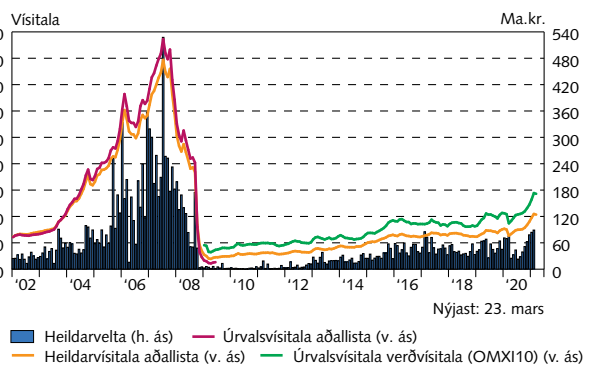
## Fjöldi kaupsamninga með atvinnuhúsnæði



Miðað er við kaupdag til og með maí 2006 en þinglýsingardag eftir það. Ársfjórðungslegar tölur.  
Heimildir: Þjóðskrá Íslands, Seðlabanki Íslands.

VI-14

## Hlutfjármarkaður

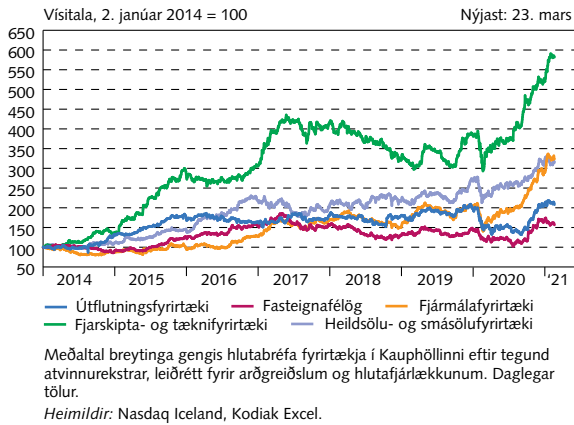


Mánaðarleg heildarvelta skráðra hlutabréfa og mánaðarlegt meðaltal úrvalsvisitalna.  
Heimild: Nasdaq Iceland.

## VI Eignamarkaðir

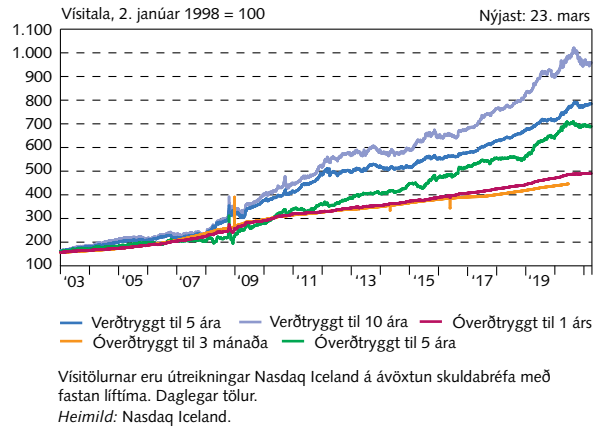
VI-15

### Gengi hlutabréfa fyrirtækja eftir tegund atvinnurekstrar



VI-16

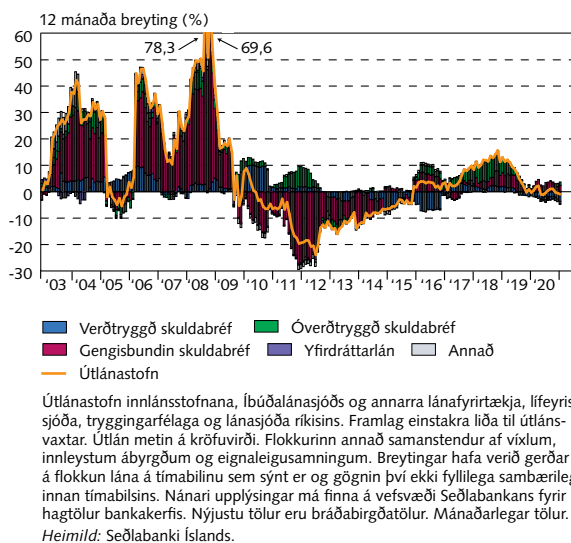
### Skuldabréfavisitölur



## VII Heimili og fyrirtæki

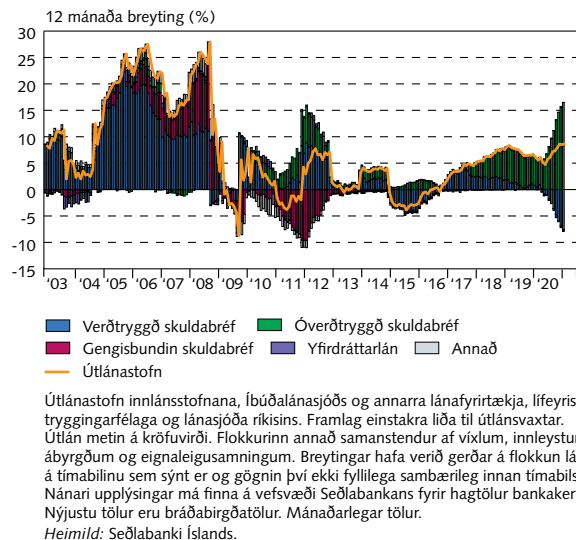
VII-1

### Útlán lánakerfis til atvinnufyrirtækja



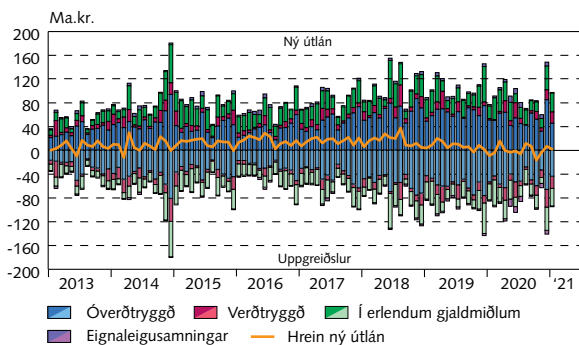
VII-2

### Útlán lánakerfis til heimila



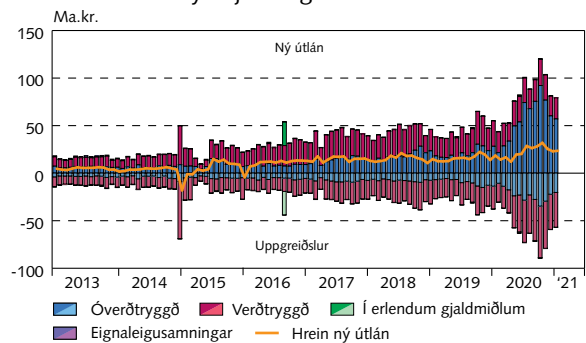
VII-3

### Hrein ný útlán innlánsstofnana og ÍLS til fyrirtækja



VII-4

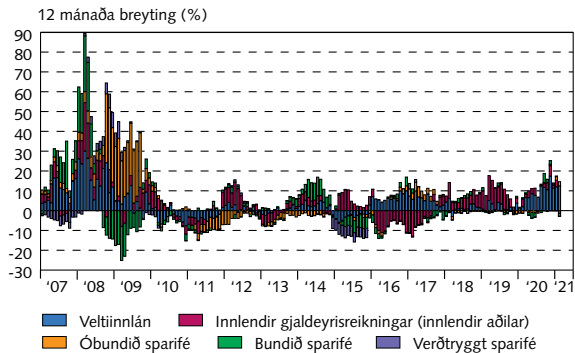
### Hrein ný útlán innlánsstofnana, lífeyrissjóða og ÍLS til heimila



## VII Heimili og fyrirtæki

VII-5

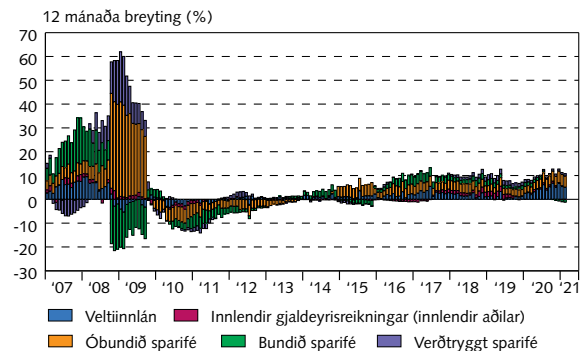
### Innlán atvinnufyrirtækja



Framlag einstakra liða til innlánsvaxtar. Bundið sparifé samanstendur af peninga- markaðsreikningum og öðru bundnu sparifé. Nánari upplýsingar má finna á vefsvæði Seðlabankans fyrir hagtölur bankakerfis. Nýjustu tölur eru bráðabirgðatölur. Mánaðarlegar tölur.  
Heimild: Seðlabanki Íslands.

VII-6

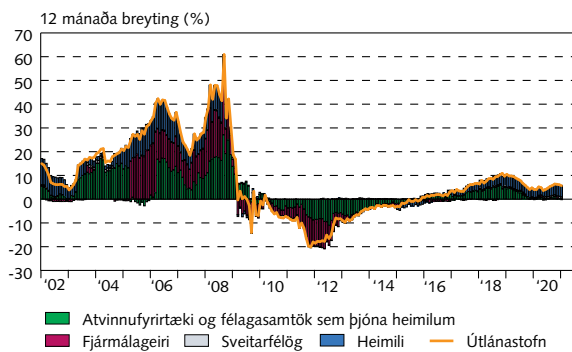
### Innlán heimila



Framlag einstakra liða til innlánsvaxtar. Bundið sparifé samanstendur af peninga- markaðsreikningum og öðru bundnu sparifé. Verðtryggt sparifé samanstendur af innlánnum vegna viðbótarlífeyrissparnaðar, verðtryggtum orlofsreikningum og verðtryggtum innlánnum. Nánari upplýsingar má finna á vefsvæði Seðlabankans fyrir hagtölur bankakerfis. Nýjustu tölur eru bráðabirgðatölur. Mánaðarlegar tölur.  
Heimild: Seðlabanki Íslands.

VII-7

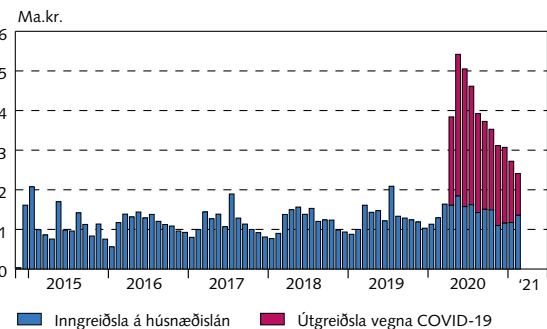
### Útlán lánakerfis til innlendra aðila



Fjármálagæiri er án útlána til innlánsstofnana og fallinna fjármálafyrirtækja. Mánaðarlegar tölur.  
Heimild: Seðlabanki Íslands.

VII-8

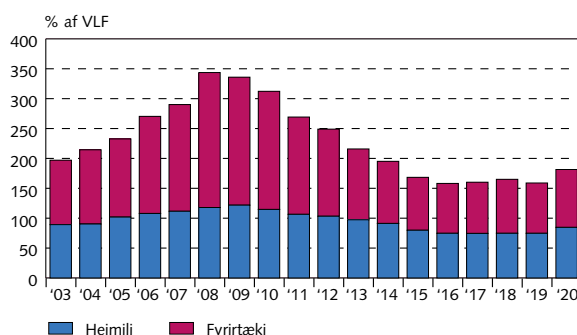
### Útgreiðsla séreignarsparnaðar



Skattfrjálssar greiðslur séreignarsparnaðar inn á húsnæðislán hafa verið heimilur frá 1. júlí 2014 en tímabundin heimild til útgreiðslu séreignarsparnaðar vegna COVID-19 frá 1. apríl 2020 til 1. janúar 2021. Mánaðarlegar tölur.  
Heimild: Ríkisskattstjóri.

VII-9

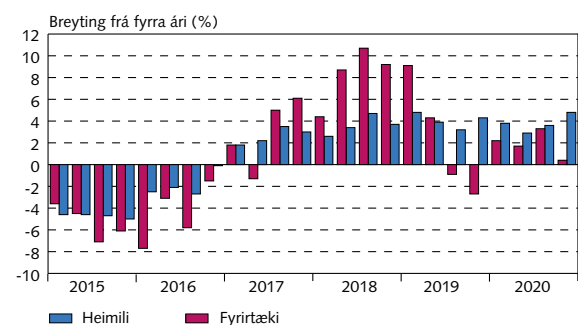
### Skuldir heimila og fyrirtækja



Skuldir við fjármálafyrirtæki og útgefin markaðsskuldabréf. Fyrirtæki eru án fjármálafyrirtækja og eignarhaldsfélaga. Árlegar tölur.  
Heimildir: Hagstofa Íslands, Seðlabanki Íslands.

VII-10

### Raunvöxtur skulda heimila og fyrirtækja



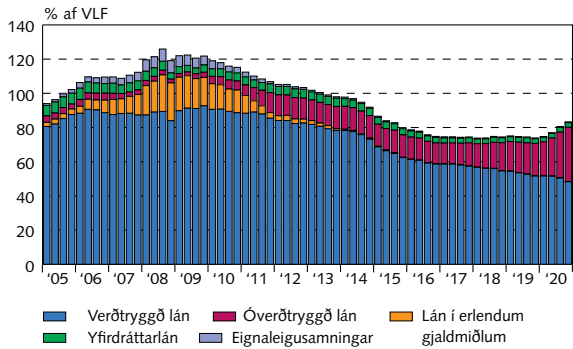
Ársbreyting heildarskulda heimila og fyrirtækja að frátöldum eignarhalds- félögum, raunvirt með vísitölu neysluverðs. Kröfuvirði. Ársfjórðungslegar tölur.  
Heimildir: Hagstofa Íslands, Seðlabanki Íslands.



## VII Heimili og fyrirtæki

VII-11

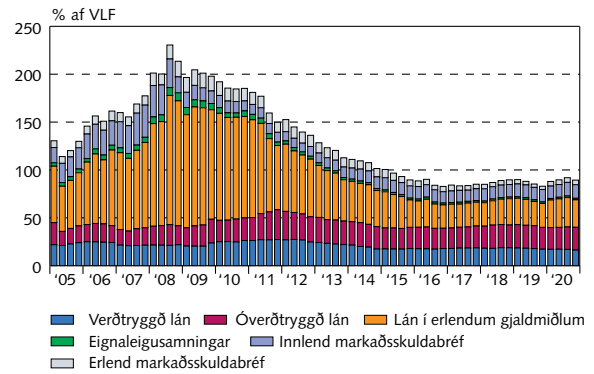
Skuldir heimila



VLF er færð yfir á ársgrundvöll með því að leggja saman síðustu fjóra ársfjórðunga. Ársfjórðungslegar tölur.  
Heimildir: Hagstofa Íslands, Seðlabanki Íslands.

VII-12

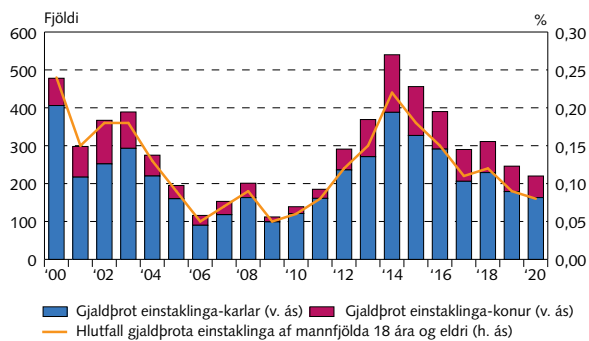
Skuldir fyrirtækja



Skuldir við innlend og erlend fjármálafyrirtæki og útgefin markaðsskuldabréf. VLF er færð yfir á ársgrundvöll með því að leggja saman síðustu fjóra ársfjórðunga. Ársfjórðungslegar tölur.  
Heimildir: Hagstofa Íslands, Seðlabanki Íslands.

VII-13

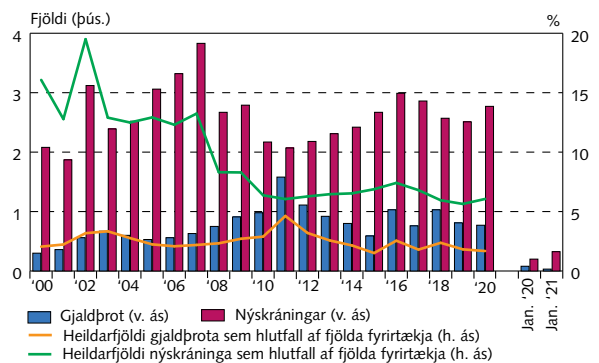
Gjaldprot einstaklinga



Samtala yfir heilt ár. Árlegar tölur.  
Heimildir: Dómstólasýslan, Hagstofa Íslands.

VII-14

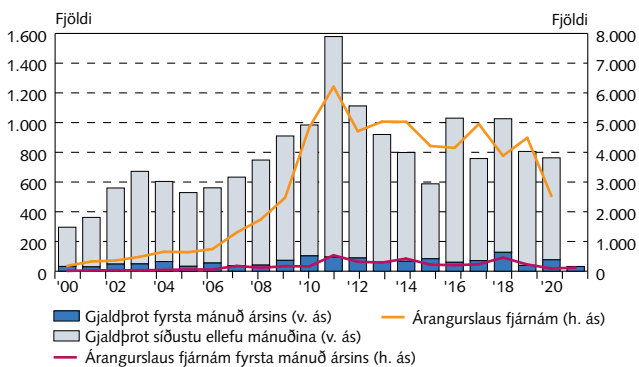
Gjaldprot og nýskráningar fyrirtækja



Árlegar og uppsafnaðar mánaðarlegar tölur.  
Heimild: Hagstofa Íslands.

VII-15

Gjaldprot og árangurslaus fjárnám fyrirtækja



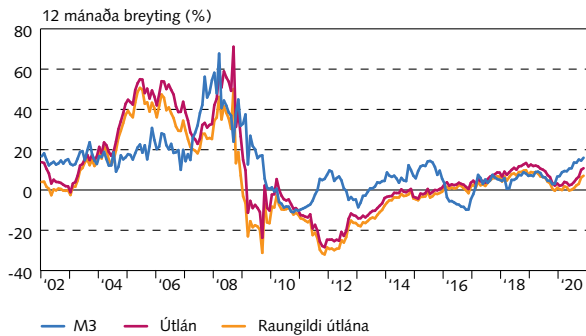
Árlegar tölur.  
Heimildir: Hagstofa Íslands, Þjóðskrá Íslands, Seðlabanki Íslands.



## VIII Fjármálamarkaðir

VIII-1

### M3 og innlend útlán innlánsstofnana

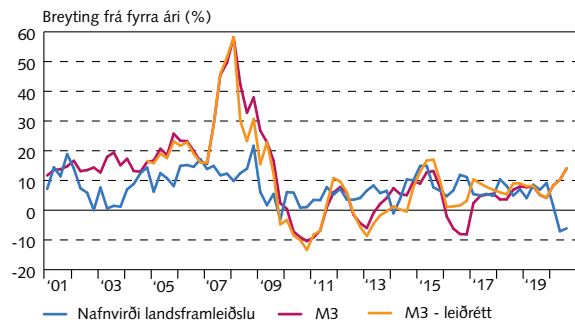


Útlán metin á kröfuvirði. Röðin raungildi útlána eru útlán raunvirt með vísitölu neysliverðs. Breytingar hafa verið gerðar á flokkun lána á tímabilinu sem sýnt er og gögnin því ekki fyllilega sambærileg innan tímabilsins. Nánari upplýsingar má finna á vefsíðu Seðlabankans fyrir hagtölur bankakerfis. Nýjustu tölur eru bráðabirgðatölur. Mánaðarlegar tölur.

Heimildir: Hagstofa Íslands, Seðlabanki Íslands.

VIII-2

### Nafnvirði landsframleiðslu og M3

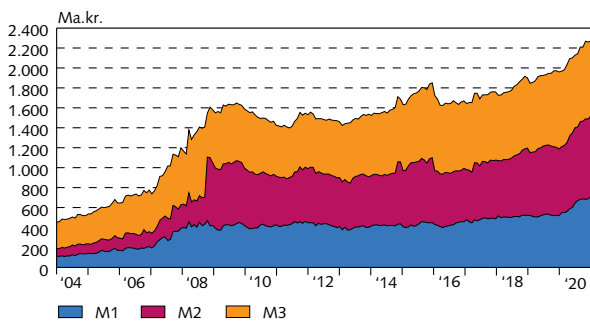


Í leiðréttu M3 eru fráregin innlán fallinna fjármálfyrirtækja. Ársfjórðungslegar tölur.

Heimildir: Hagstofa Íslands, Seðlabanki Íslands.

VIII-3

### Peningamagn í umferð

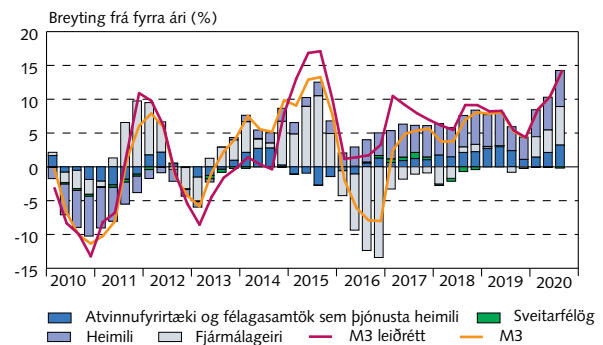


Nýjustu tölur eru bráðabirgðatölur. Mánaðarlegar tölur.

Heimild: Seðlabanki Íslands.

VIII-4

### Peningamagn í umferð eftir aðilum

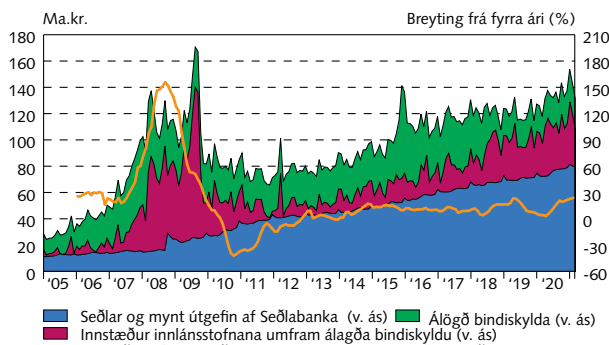


Í leiðréttu M3 eru fráregin innlán fallinna fjármálfyrirtækja. Ársfjórðungslegar tölur.

Heimild: Seðlabanki Íslands.

VIII-5

### Samsetning grunnfjár Seðlabanka Íslands (M0)

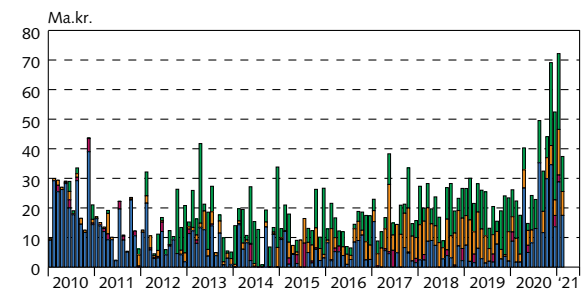


Mánaðarleg meðaltöl.

Heimild: Seðlabanki Íslands.

VIII-6

### Útboð markaðsskuldabréfa



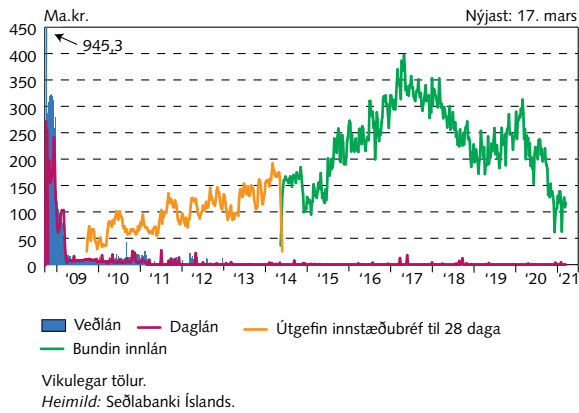
Upplýsingar um útboð markaðsskuldabréfa annarra aðila ná ekki endilega yfir öll útgefin skuldabréf þeirra. Mánaðarlegar tölur.

Heimildir: Verðbréfaskráning Íslands, Seðlabanki Íslands.

## VIII Fjármálamarkaðir

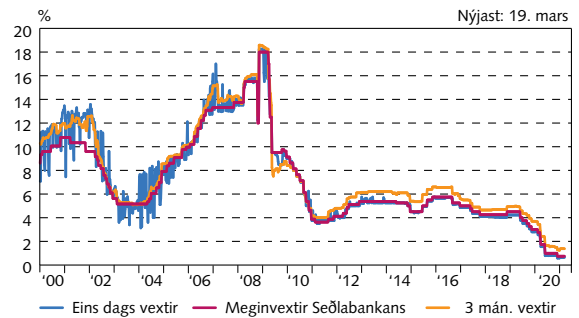
VIII-7

Viðskipti fjármálafyrirtækja við Seðlabanka Íslands



VIII-8

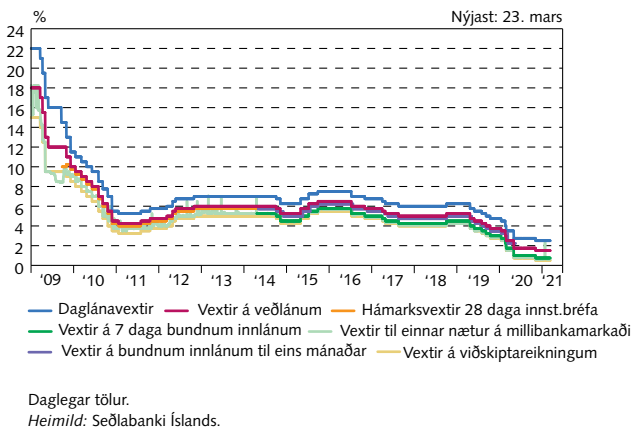
Meginvextir Seðlabanka Íslands og vextir á peningamarkaði



Fram til apríl 2009 er miðað við veðlánvexti bankans sem meginvexti Seðlabanka Íslands, milli apríl og september 2009 er miðað við innlánsvexti Seðlabankans, frá september 2009 til maí 2014 er miðað við meðaltal innlánsvaxta og hámarksvaxta á innstæðubrífum með 28 daga binditíma en frá maí 2014 er miðað við vexti 7 daga bundinna innlána. Vikulegar tölur.  
Heimild: Seðlabanki Íslands.

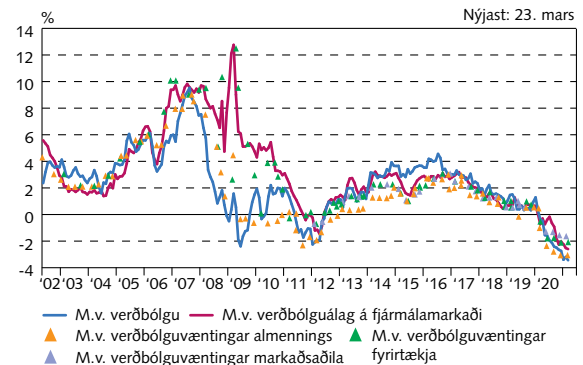
VIII-9

Vextir Seðlabanka Íslands og skammtíamarkaðsvextir



VIII-10

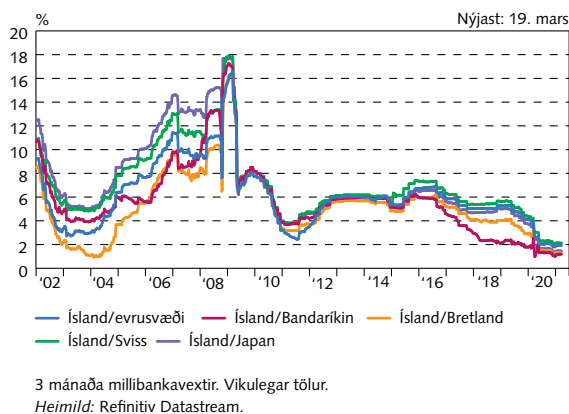
Raunvextir Seðlabanka Íslands



Raunvextir m.v. 12 mánaða verðbólgu og verðbólguvæntingar til eins árs. Raunvextir m.v. verðbólguálag ríkisbréfa reiknaðir út frá ávöxtunarkröfu ríkisbréfa (RIKB 13 0517) og spariskírteina (RIKS 15 1001) fram til júní 2004 en frá júlí 2004 út frá mismun óverðtryggða og verðtryggða vaxtarófsins (meðaltal mánaðar). Fram til apríl 2009 er miðað við veðlánvexti bankans sem meginvexti Seðlabanka Íslands, milli apríl og september 2009 er miðað við innlánsvexti Seðlabankans, frá september 2009 til maí 2014 er miðað við meðaltal innlánsvaxta og hámarksvaxta á innstæðubrífum með 28 daga binditíma en frá maí 2014 er miðað við vexti 7 daga bundinna innlána. Mánaðarlegar tölur.  
Heimildir: Gallup, Hagstofa Íslands, Seðlabanki Íslands.

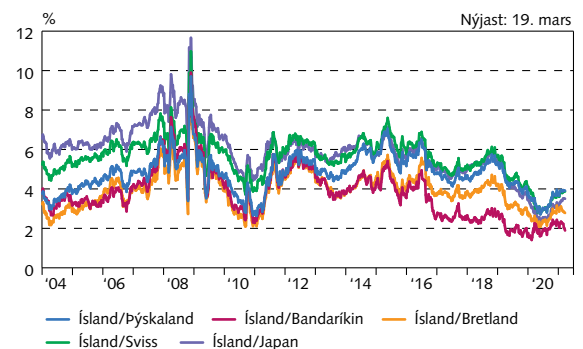
VIII-11

Skammtíamavaxtamunur



VIII-12

Langtíamavaxtamunur

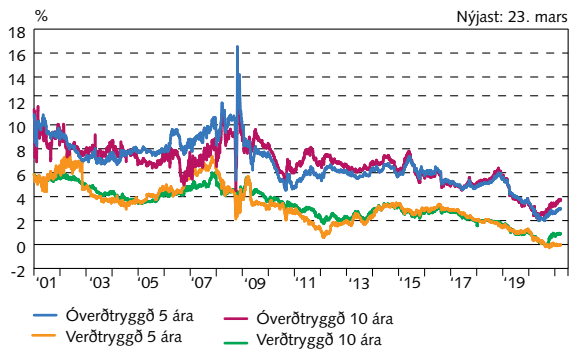


Notuð er ávöxtunarkrafa 10 ára óverðtryggðra ríkisskuldabréfa. Vikulegar tölur.  
Heimild: Refinitiv Datastream.

## VIII Fjármálamarkaðir

VIII-13

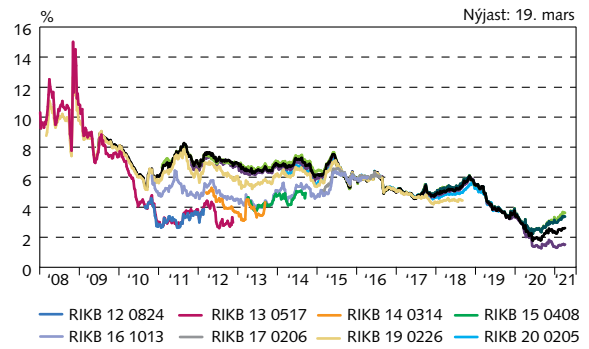
### Ávöxtunarkrafa ríkistryggðra skuldabréfa



Út frá eingreiðsluvaxtaferlum (metnum með aðferð Nelson-Siegel) þar sem notast er við vexti á millibankamarkaði með krónum og vexti ríkistryggðra skuldabréfa.  
Heimild: Seðlabanki Íslands.

VIII-14

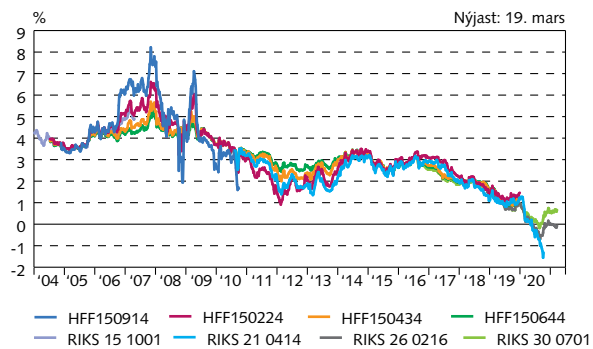
### Ávöxtunarkrafa óverðtryggðra ríkisskuldabréfa



Vikulegar tölur.  
Heimild: Seðlabanki Íslands.

VIII-15

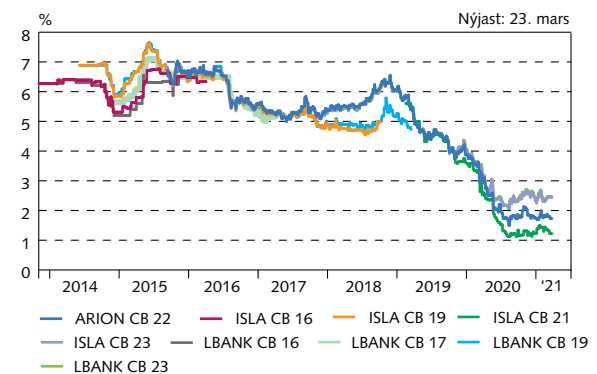
### Ávöxtunarkrafa verðtryggðra ríkis- og íbúðabréfa



Vikulegar tölur.  
Heimild: Seðlabanki Íslands.

VIII-16

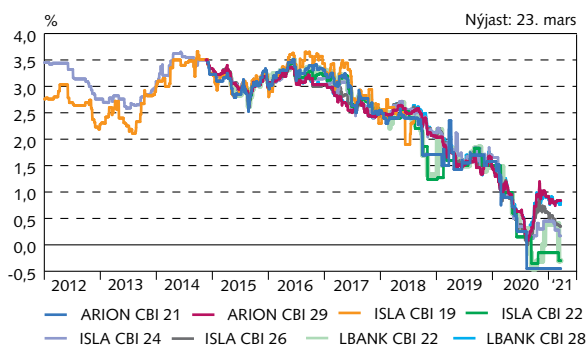
### Ávöxtunarkrafa óverðtryggðra sértryggðra skuldabréfa viðskiptabanka



Daglegar tölur.  
Heimild: Kodiak Pro.

VIII-17

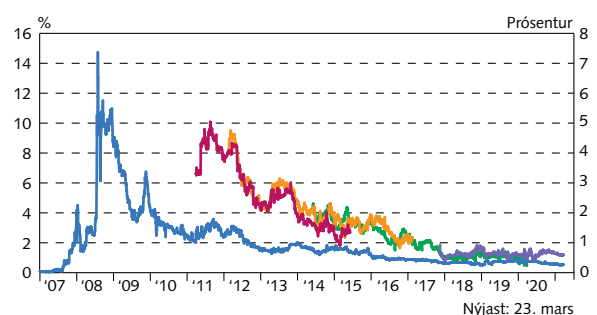
### Ávöxtunarkrafa verðtryggðra sértryggðra skuldabréfa viðskiptabanka



Daglegar tölur.  
Heimild: Kodiak Pro.

VIII-18

### Áhættuálag á skuldbindingar ríkissjóðs



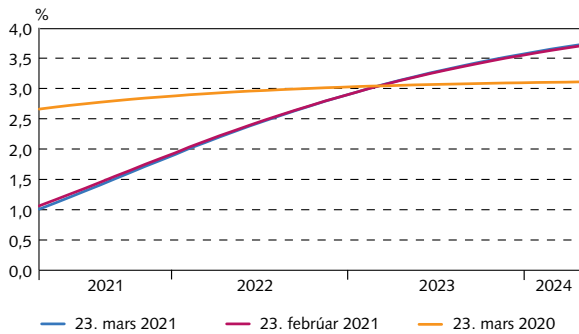
— 5 ára skuldatryggingarálag ríkissjóðs, í Bandaríkjadöllum (v. ás)  
— Vaxtamunur á íslensku og bandarísku ríkisskuldabréfi útgefnu í Bandaríkjadöllum á gjalddaga árið 2016 (h. ás)  
— Vaxtamunur á íslensku og bandarísku ríkisskuldabréfi útgefnu í Bandaríkjadöllum á gjalddaga árið 2022 (h. ás)  
— Vaxtamunur á íslensku og þýsku ríkisskuldabréfi útgefnu í evrum á gjalddaga árið 2020 (h. ás)  
— Vaxtamunur á íslensku og þýsku ríkisskuldabréfi útgefnu í evrum á gjalddaga árið 2022 (h. ás)

Daglegar tölur.  
Heimildir: Bloomberg, Refinitiv Datastream.

## VIII Fjármálamarkaðir

VIII-19

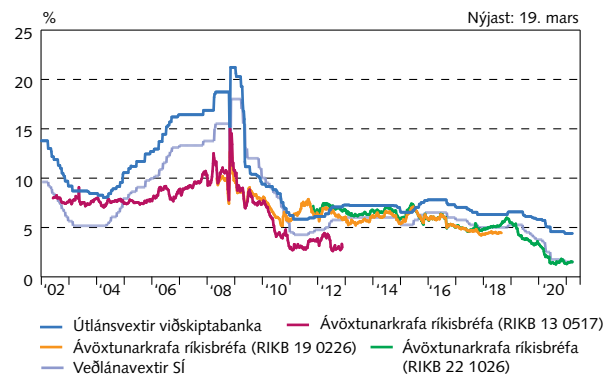
### Framvirkir vextir á fjármálamarkaði



Við mat á vaxtaferlinum er notast við meginvexti Seðlabankans og vexti ríkisbréfa. Notið er aðferð Nelson-Siegel. Matið er háð nokkurri óvissu vegna fárra bréfa sem liggja að baki útreikningunum.  
Heimild: Seðlabanki Íslands.

VIII-20

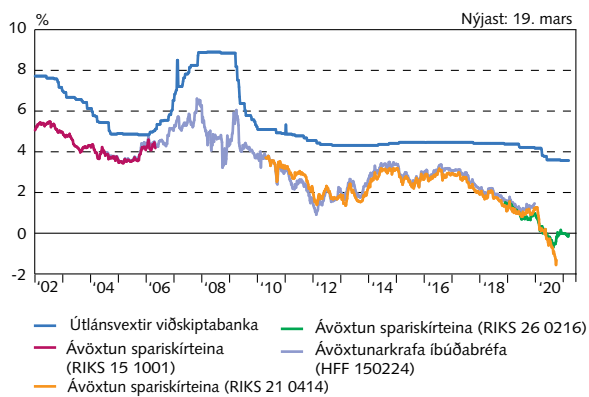
### Óverðtryggðir vextir



Meðaltal lægstu skuldabréfavaxta Arion banka, Íslandsbanka og Landsbankans. Vikulegar tölur.  
Heimild: Seðlabanki Íslands.

VIII-21

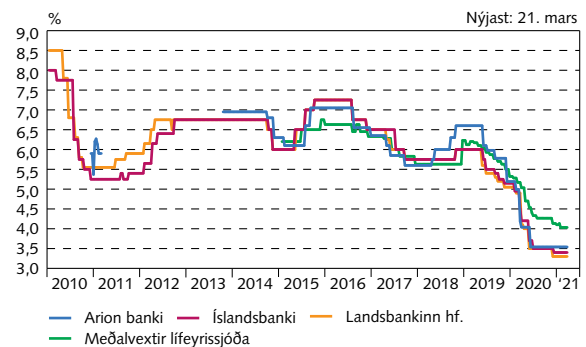
### Verðtryggðir vextir



Meðaltal lægstu skuldabréfavaxta Arion banka, Íslandsbanka og Landsbankans. Vikulegar tölur.  
Heimild: Seðlabanki Íslands.

VIII-22

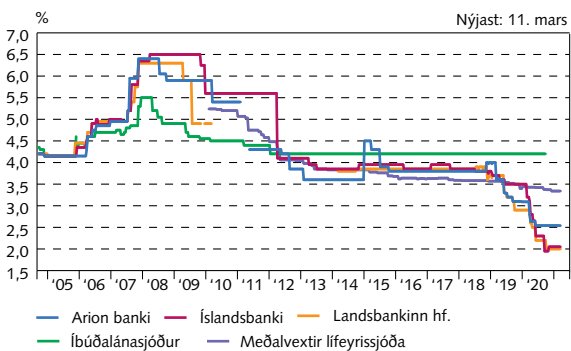
### Óverðtryggðir vextir íbúðalána



Lægstu skráðu breytilegu vextir óverðtryggðra íbúðalána. Engin gögn fyrir Arion banka tímabilin 11. mars 2010 - 11. febrúar 2011 og 11. maí - 1. desember 2013. Meðalvextir lífeyrissjóða eru meðaltal vaxta Gildis Isj., Lífsverks og LSR. 10 daga tölur nema fyrir lífeyrissjóði sem eru mánaðarlegar.  
Heimild: Seðlabanki Íslands.

VIII-23

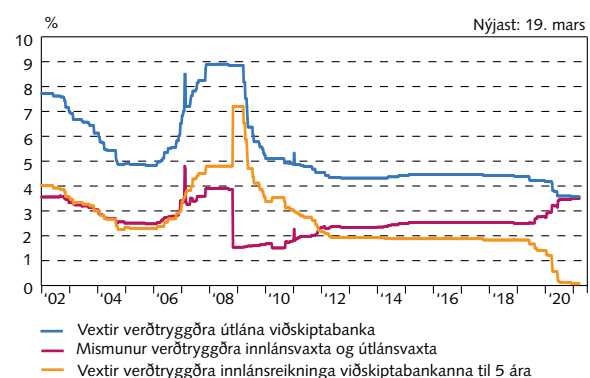
### Verðtryggðir vextir íbúðalána



Lægstu skráðu föstu vextir verðtryggðra íbúðalána. Vextir íbúðalánasjóðs miðast við verðtryggða vexti íbúðalána með uppgreiðslubókun frá og með desember 2005, en án uppgreiðslubókunar fyrir þann tíma. Meðalvextir lífeyrissjóða eru meðaltal vaxta Almenna Isj., Festu Isj., Frjálsa Isj., Gildis Isj., Lífsverk, LSR, Isj. Verslunarmanna, Stapa Isj. og Söfnunarsjóðs lífeyrisréttinda. 10 daga tölur nema fyrir lífeyrissjóði sem eru mánaðarlegar.  
Heimildir: Íbúðalánasjóður, Seðlabanki Íslands.

VIII-24

### Verðtryggðir út- og innlánsvextir banka

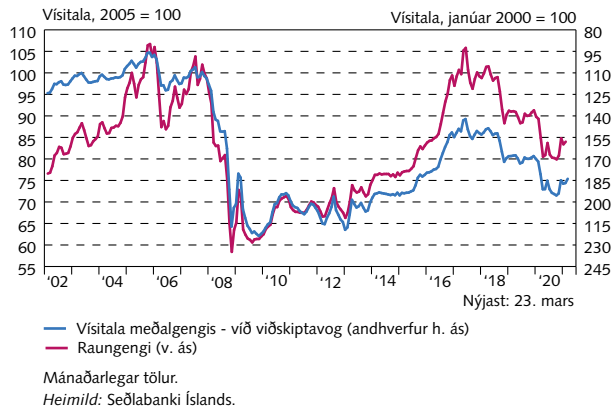


Meðaltal vaxta Arion banka, Íslandsbanka og Landsbankans. Vikulegar tölur.  
Heimild: Seðlabanki Íslands.

## VIII Fjármálamarkaðir

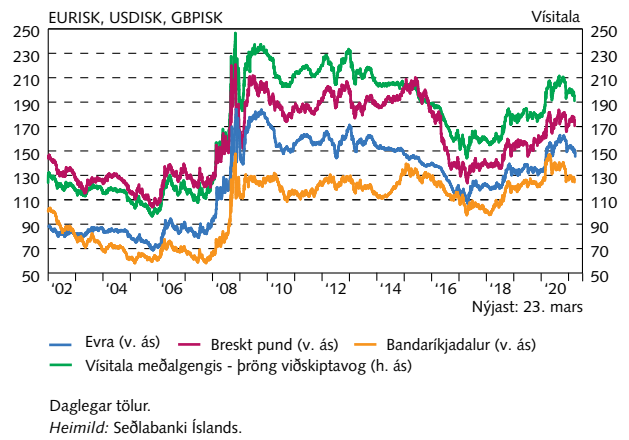
VIII-25

### Meðalgengi og raungengi krónu



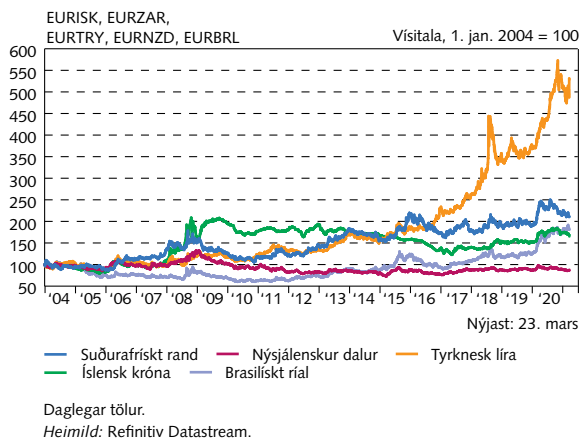
VIII-26

### Gengi erlendra gjaldmiðla gagnvart krónu



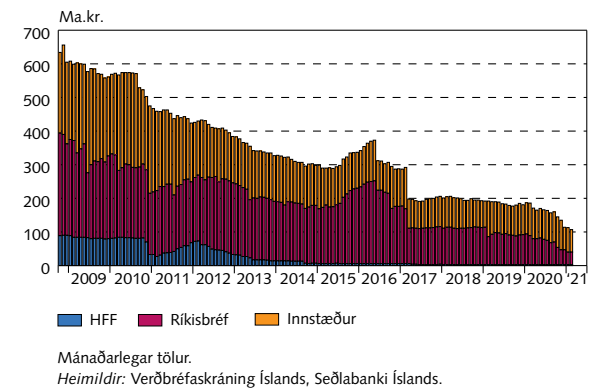
VIII-27

### Gengi evru gagnvart öðrum gjaldmiðlum



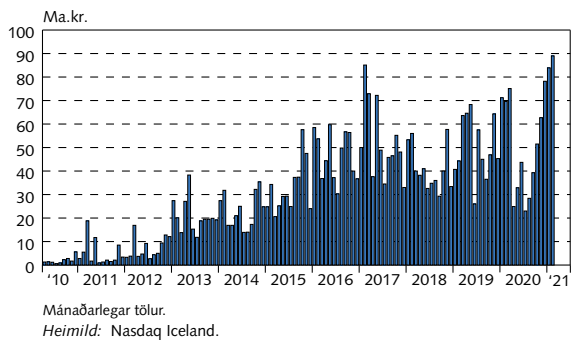
VIII-28

### Krónueign erlendra aðila



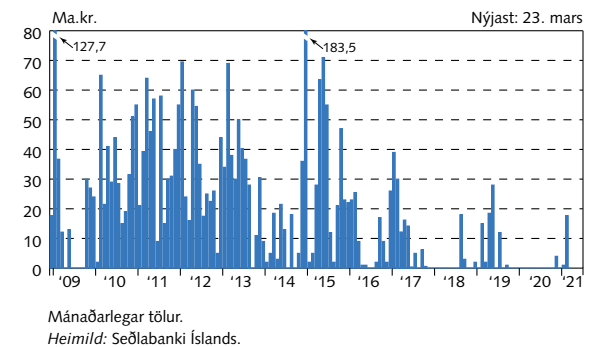
VIII-29

### Velta á hlutabréfamarkaði



VIII-30

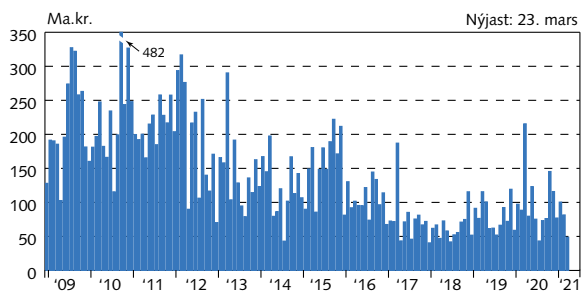
### Velta á millibankamarkaði með krónur



## VIII Fjármálamarkaðir

VIII-31

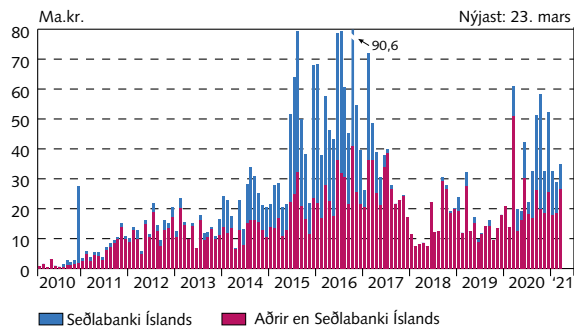
Velta á skuldabréfamarkaði



Mánaðarlegar tölur.  
Heimild: Nasdaq Iceland.

VIII-32

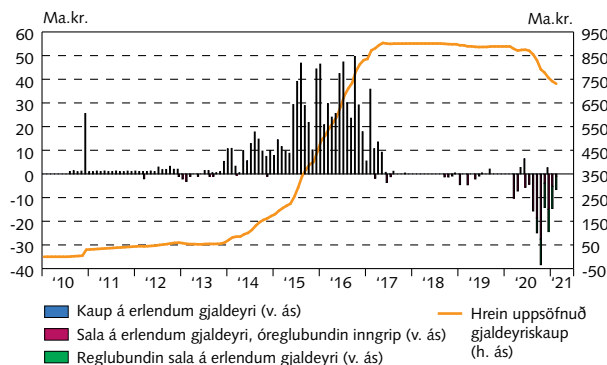
Velta á millibankamarkaði með gjaldeyri



Mánaðarlegar tölur.  
Heimild: Seðlabanki Íslands.

VIII-33

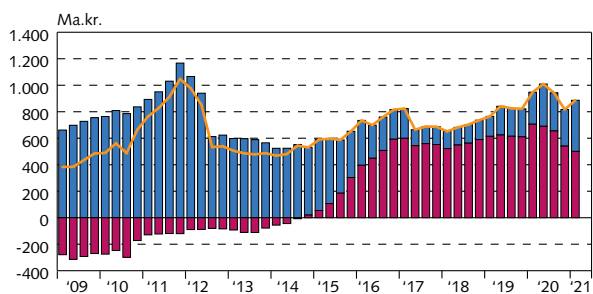
Viðskipti Seðlabanka Íslands á millibankamarkaði með gjaldeyri



Mánaðarlegar tölur.  
Heimild: Seðlabanki Íslands.

VIII-34

Gjaldeyrisforði Seðlabanka Íslands

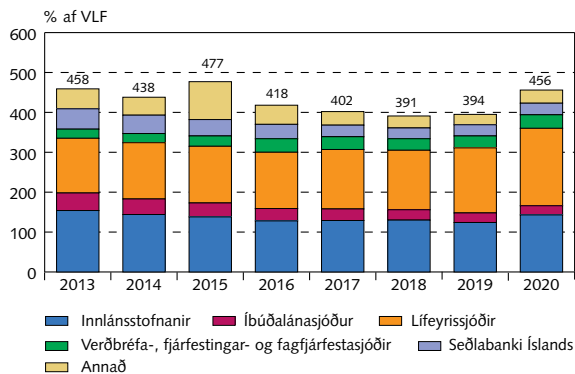


Forði fjármagnaður í íslenskum krónum er gjaldeyrisforðinn að frádregnum skuldum Seðlabankans og ríkissjóðs í erlendum gjaldmiðli. Fyrsti ársfjórðungur 2021 er staðan í lok febrúar. Ársfjórðungslegar tölur.  
Heimild: Seðlabanki Íslands.

## IX Fjármálakerfið

IX-1

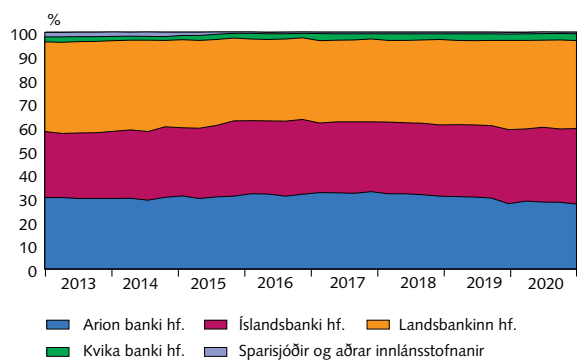
Eignir fjármálakerfisins sem hlutfall af VLF



Móðurfélög. Annað: Fallin fjármálafyrirtæki sem gengið hafa í gegnum nauðasamningaferli teljast til annarra fjármálafyrirtækja frá og með þeim tíma sem nauðasamningar þeirra voru samþykktir. Eignasafn Seðlabanka Íslands telst einnig til annarra fjármálafyrirtækja frá stofnun þess í desember 2009 til slita þess í febrúar 2019. Íbúðalánasjóður sameinaðist Mannvirkjastofnun 1. janúar 2020 en eignir Íbúðalánasjóðs í lok árs 2020 á myndinni eru eignir ÍL-sjóðs sem sem tók við úrvinnslu eigna og skulda sjóðsins um síðustu áramót. Árlegar tölur.  
Heimildir: Hagstofa Íslands, Seðlabanki Íslands.

IX-2

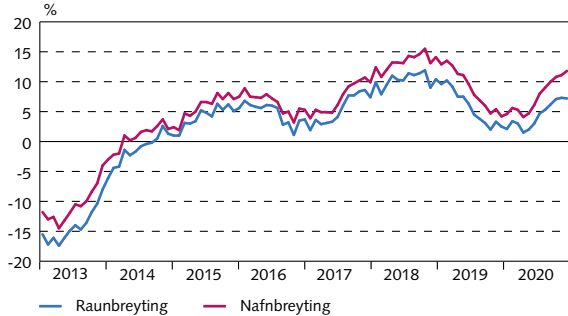
Hlutdeild í heildareignum



Móðurfélög. Ársfjórðungslegar tölur.  
Heimild: Seðlabanki Íslands.

IX-3

## Þróun útlána kerfislega mikilvægra banka til heimila og fyrirtækja

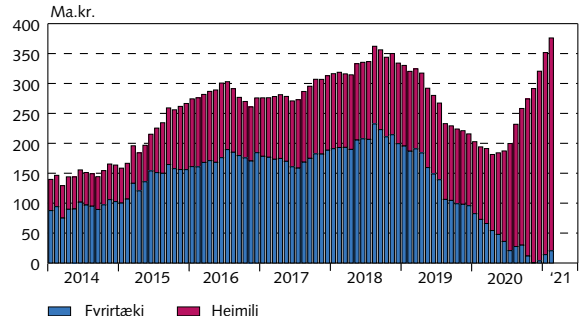


— Raunbreyting — Nafnbreyting

Breyting á ársgrundvelli. Leiðrétt fyrir skuldaaðgerðum ríkissjóðs.  
Heimild: Seðlabanki Íslands.

IX-4

## Hrein ný útlán kerfislega mikilvægra banka til heimila og fyrirtækja

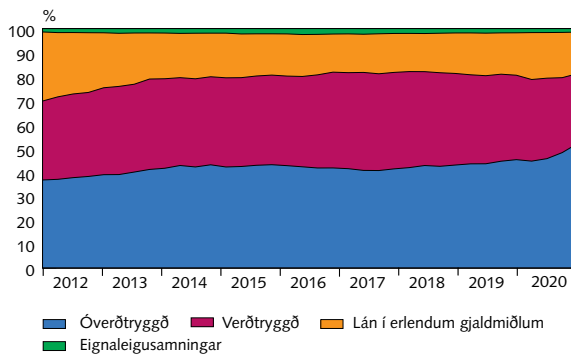


■ Fyrirtæki ■ Heimili

Hlaupandi árssumma. Ný útlán að frádrögnum ósamningsbundnum uppgreiðslum og innborgunum.  
Heimild: Seðlabanki Íslands.

IX-5

## Skipting útlána innlánsstofnanna



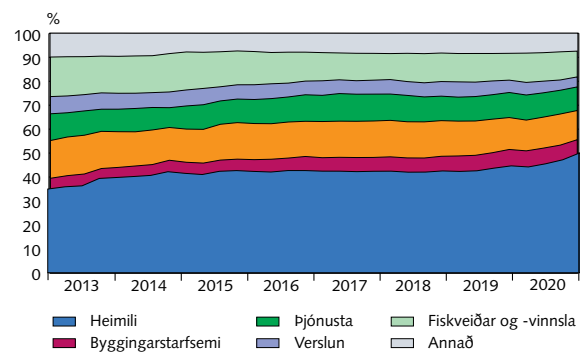
■ Óverðtrygð ■ Verðtrygð ■ Lán í erlendum gjaldmiðlum  
■ Eignaleigusamningar

Möðurfélög. Hlutfall hvers tegundar af heildarútlánunum til heimila og fyrirtækja. Gengistrygð lán falla einnig undir lán í erlendum gjaldmiðlum. Ársfjórðungslegar tölur.

Heimild: Seðlabanki Íslands.

IX-6

## Útlán kerfislega mikilvægra banka eftir lántakendum



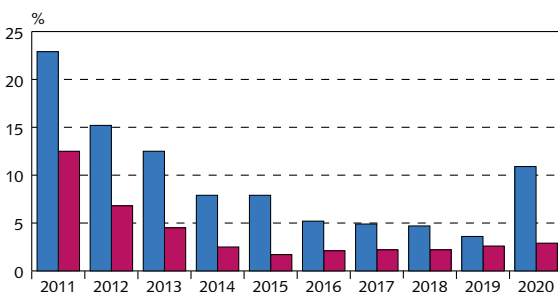
■ Heimili ■ Þjónusta ■ Fiskveiðar og -vinnsla  
■ Byggingarstarfsemi ■ Verslun ■ Annað  
■ Fasteignafélög

Hlutfall hvers flokks af heildarútlánunum til heimila og fyrirtækja. Ársfjórðungslegar tölur.

Heimild: Seðlabanki Íslands.

IX-7

## Vanskilahlutföll kerfislega mikilvægra banka



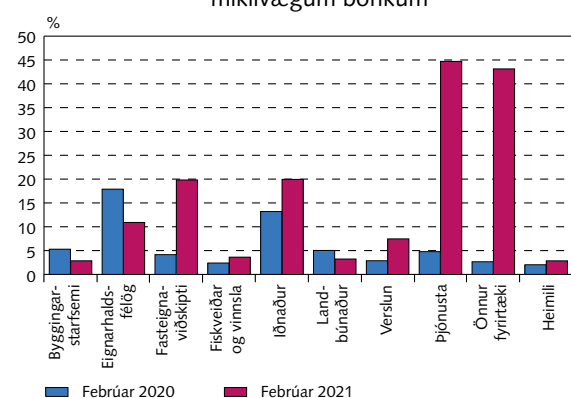
■ Í vanefndum, þ.e. útlán í 90 daga vanskilum, í frýstingu eða greiðsla er talin ólíkleg (lánþegaáðferð)  
■ Í vanskilum, þ.e. útlán sem ekki hefur verið greitt af í 90 daga eða lengur (lánaaðferð)

Möðurfélög, bókfært virði. Frá júní 2018 er stuðst við skilgreiningu EBA á vanskilum útlána umfram 90 daga (rautt). Skv. lánþegaáðferð teljast eftirstöðvar allra útlána lántaka í vanefndum ef eitt lán er komið í 90 daga vanskil, í frýstingu eða lántaki metinn ólíklegur til að standa við skuldbindingar sínar. Árlegar tölur.

Heimild: Seðlabanki Íslands.

IX-8

## Hlutfall útlána í vanefndum hjá kerfislega mikilvægum bönkum



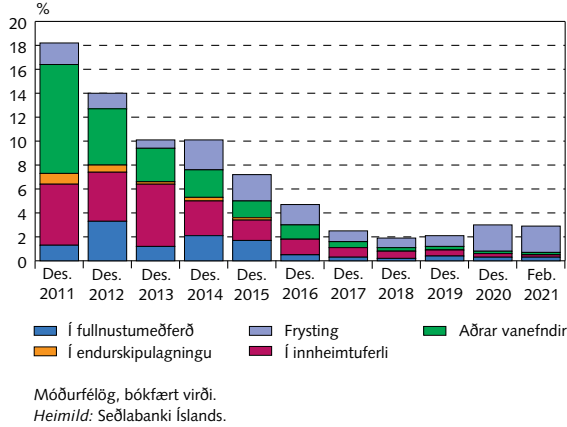
■ Febrúar 2020 ■ Febrúar 2021

Möðurfélög, bókfært virði. Vanefndir miða við lánþegaáðferð, en þá teljast eftirstöðvar allra útlána lántaka í vanefndum ef eitt lán er komið í 90 daga vanskil, í frýstingu eða lántaki metinn ólíklegur til að standa við skuldbindingar sínar.

Heimild: Seðlabanki Íslands.

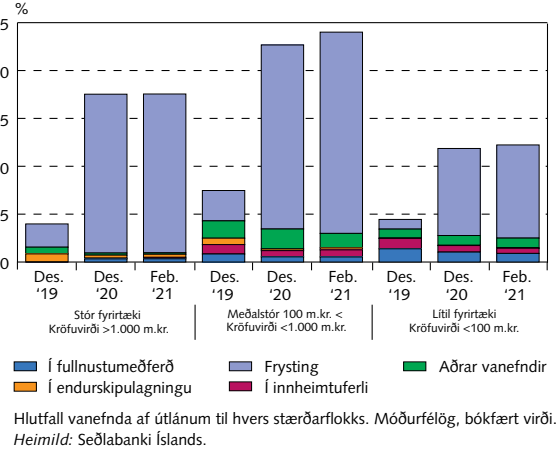
IX-9

## Staða útlána kerfislega mikilvægra banka í vanefndum til heimila



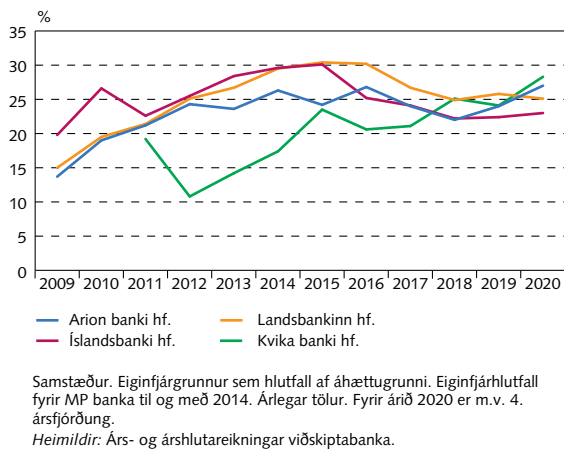
IX-10

## Staða fyrirtækjaútlána kerfislega mikilvægra banka í vanefndum, eftir fjárhæð kröfu



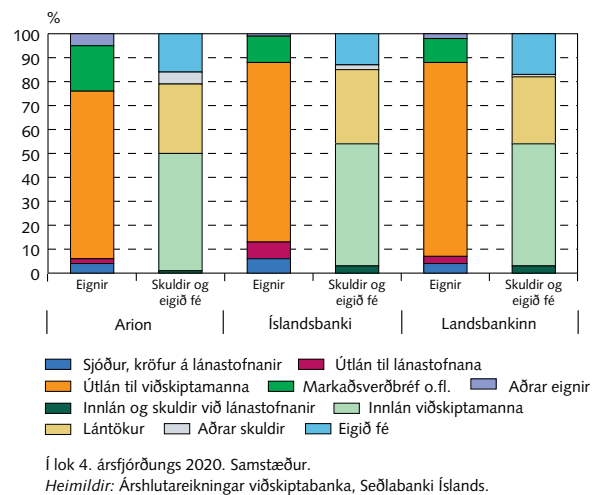
IX-11

## Eiginfjárlutaföll viðskiptabanka



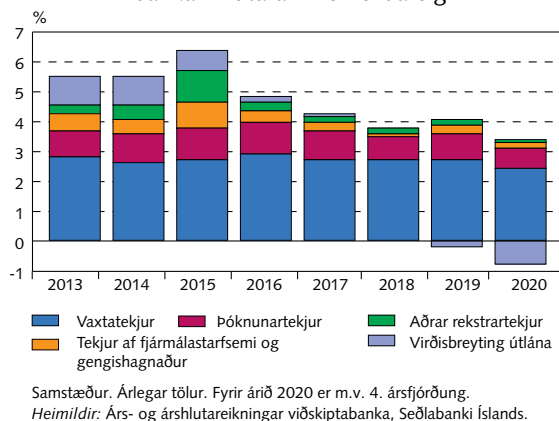
IX-12

## Eignir og skuldir kerfislega mikilvægra banka



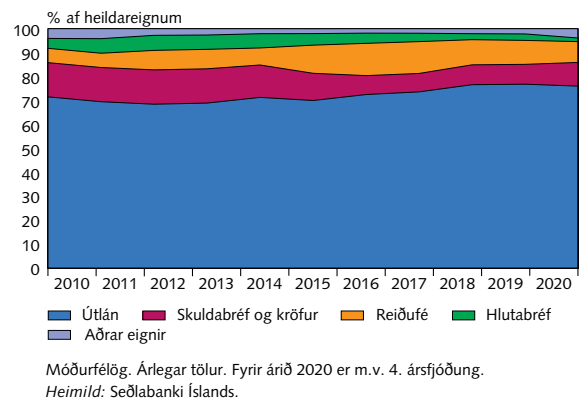
IX-13

## Rekstrartekjur kerfislega mikilvægra banka í hlutfalli við heildareignir



IX-14

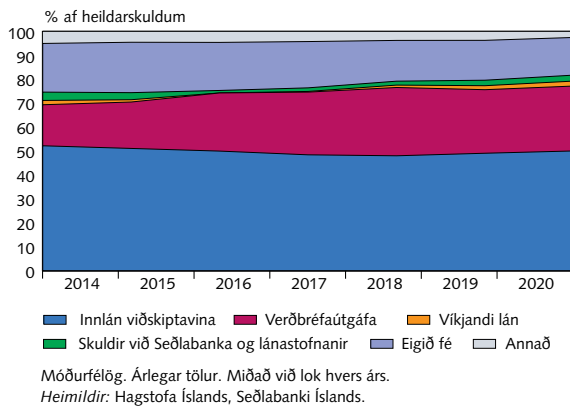
## Eignir kerfislega mikilvægra banka





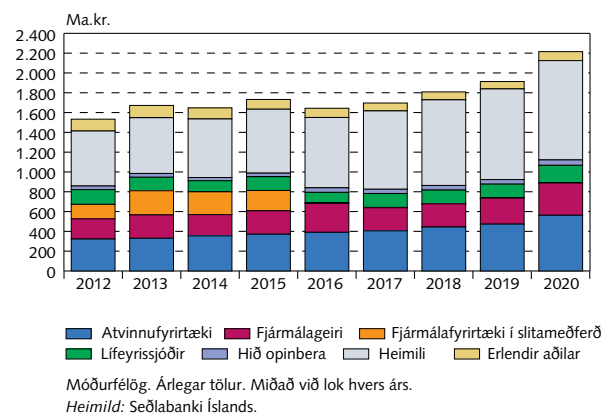
IX-15

## Fjármögnun kerfislega mikilvægra banka



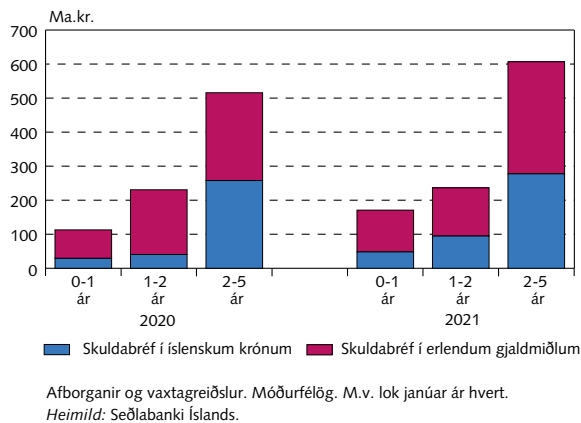
IX-16

## Eigendur innlána hjá kerfislega mikilvægum bönkum



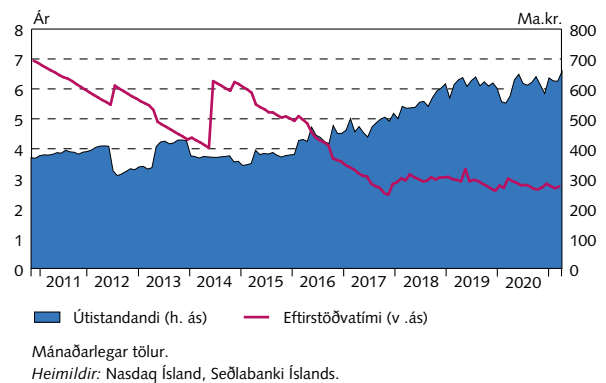
IX-17

## Gjalddagar skuldabréfa kerfislega mikilvægra banka



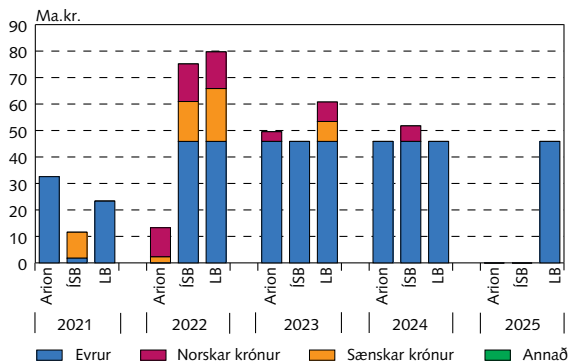
IX-18

## Eftirstöðvatími og útistandandi af skuldabréfum kerfislega mikilvægra banka í erlendum gjaldmiðlum



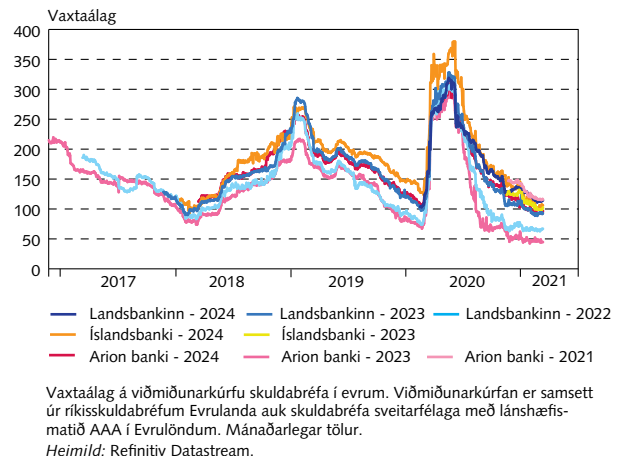
IX-19

## Skráð erlend markaðsskuldabréf kerfislega mikilvægra banka eftir gjalddögum og gjaldmiðlum



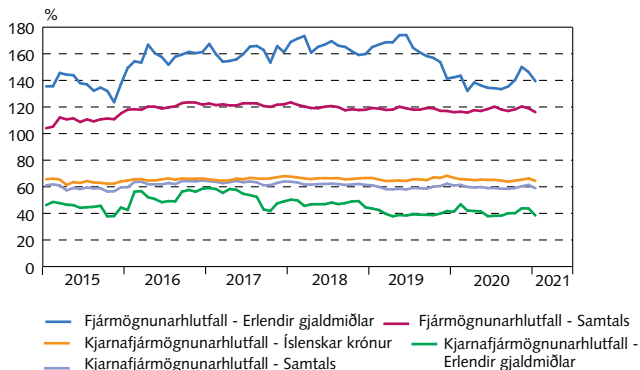
IX-20

## Vaxtaálag á völdum skráðum erlendum skuldabréfum kerfislega mikilvægra banka í evrum



IX-21

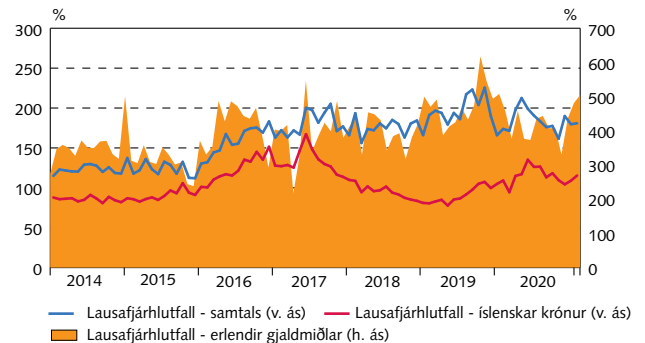
## Fjármögnunarhlutfall kerfislega mikilvægra banka og kjarnafjármögnun sem hlutfall af heildarfjármögnun



Kjarnafjármögnun er hér skilgreind sem innlán innlendra einstaklinga og fyrirtækja að undanskilyldum fjármálafyrirtækjum (þ.m.t. lífeyrissjóðir) ásamt eigin fé, vijkjandi lánum og útgáfum endurseljanlegra verðbréfa með eftirstöðvatíma yfir 3 árum. Skv. reglum SÍ um stöðuga fjármögnun fylgist SÍ einnig með fjármögnunarhlutfalli fyrir alla gjaldmiðla samtals. Mánaðarlegar tölur. Heimild: Seðlabanki Íslands.

IX-22

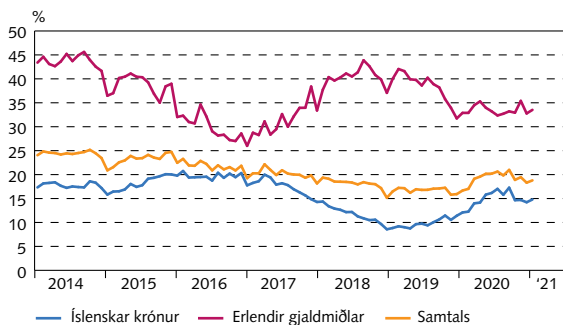
## Lausafjárhlutfall kerfislega mikilvægra banka



Samstæður. Mánaðarlegar tölur. Heimild: Seðlabanki Íslands.

IX-23

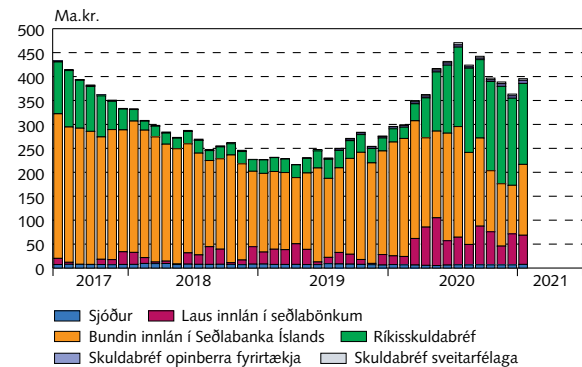
## Lausar eignir innlánsstofnanna af heildareignum



Móðurfélög. Mánaðarlegar tölur. Heimild: Seðlabanki Íslands.

IX-24

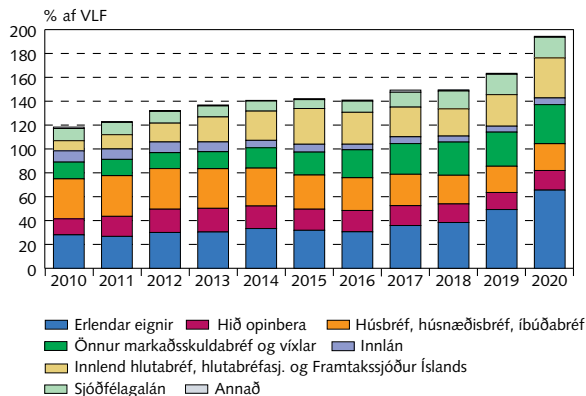
## Skipting lausra eigna kerfislega mikilvægra banka



Móðurfélög. Lausar eignir í íslenskum krónum. Mánaðarlegar tölur. Heimild: Seðlabanki Íslands.

IX-25

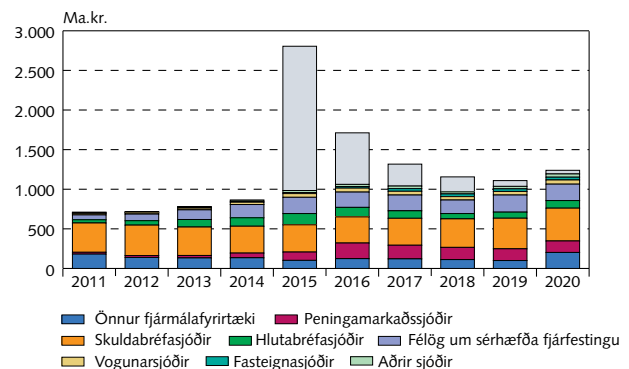
## Skipting eigna lífeyrissjóða



Stuðst er við bráðabirgðatölur fyrir nýjasta gildið. Árlegar tölur. Heimildir: Hagstofa Íslands, Seðlabanki Íslands.

IX-26

## Stærð annarra fjármagnsmiðlara

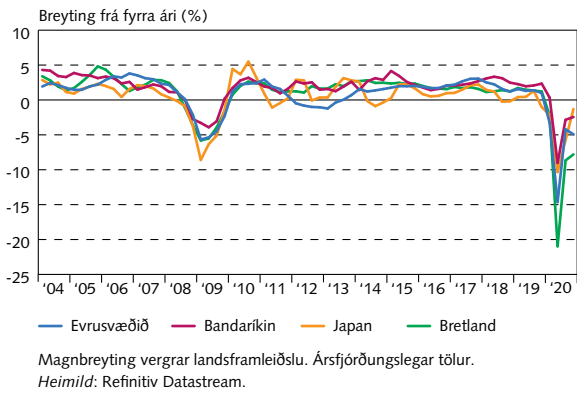


Á föstu verðlagi. Til annarra fjármagnsmiðlara (e. other financial intermediaries) teljast verðbréfa-, fjárfestinga- og fagfjárfestasjóðir, félög um sértækar fjárfestingar, verðbréfafyrirtæki, miðlarar og ýmis lánaufyrirtæki. Árlegar tölur. Heimild: Seðlabanki Íslands.

# X Alþjóðleg efnahagsmál og erlendu samanburður

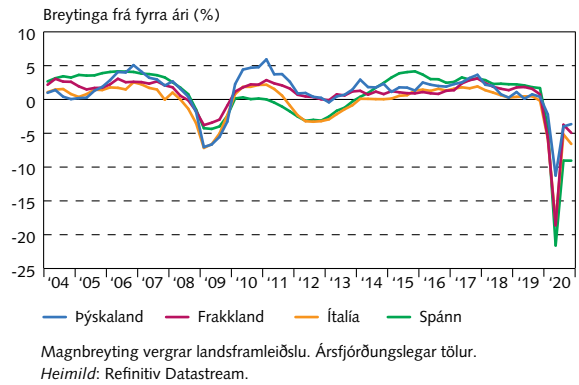
X-1

## Hagvöxtur



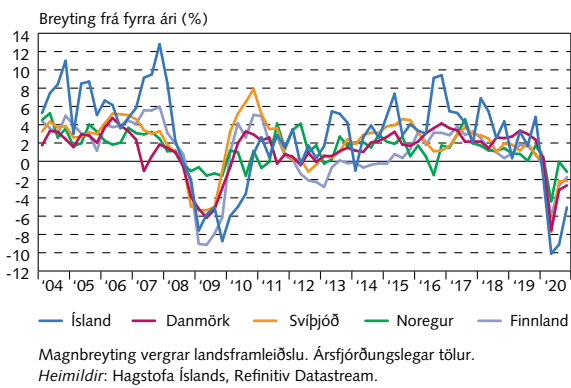
X-2

## Hagvöxtur á evrusvæði



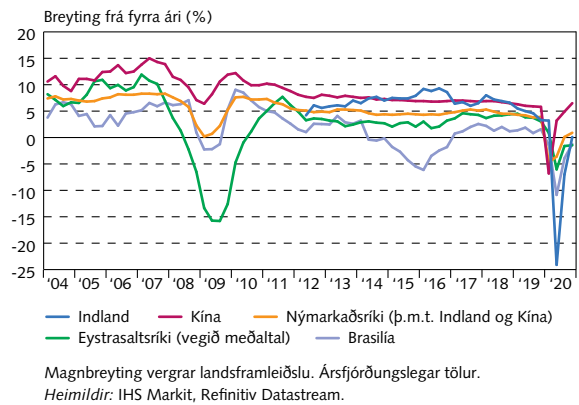
X-3

## Hagvöxtur á Norðurlöndum



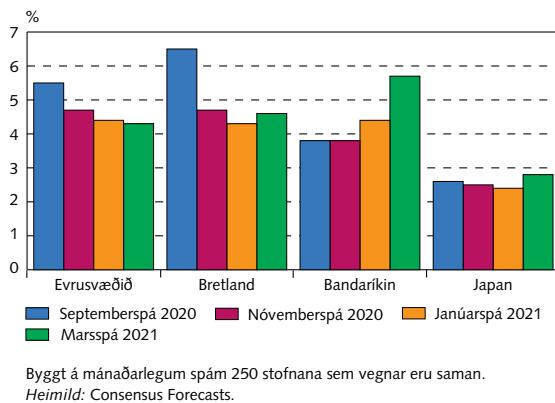
X-4

## Hagvöxtur í nýmarkaðsríkjum



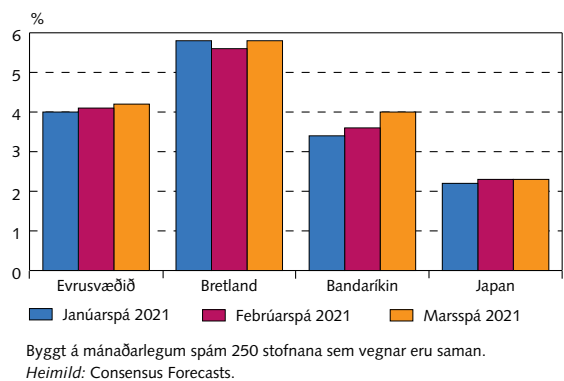
X-5

## Hagvaxtarspár fyrir 2021



X-6

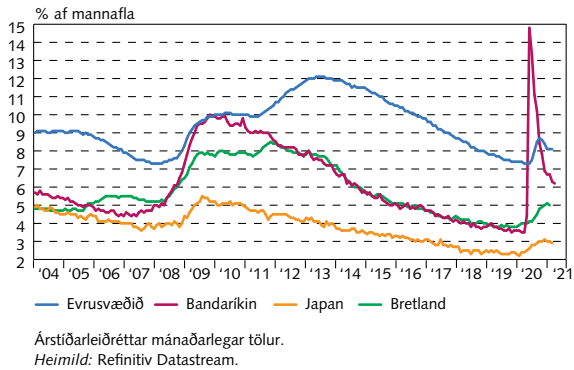
## Hagvaxtarspár fyrir 2022



# X Alþjóðleg efnahagsmál og erlendu samanburður

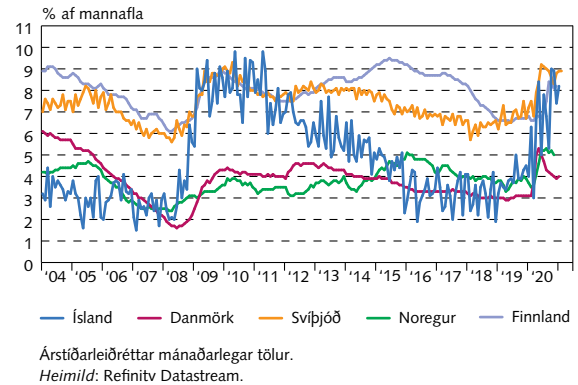
X-7

## Atvinnuleysi



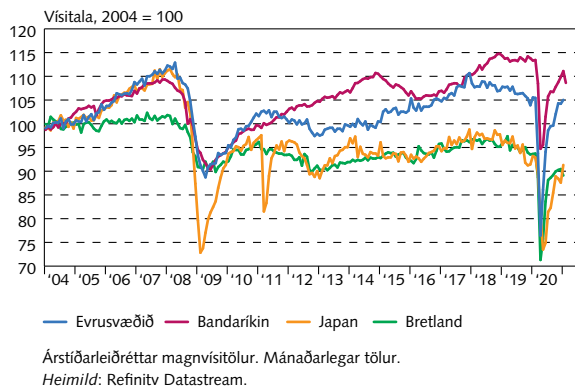
X-8

## Atvinnuleysi á Norðurlöndum



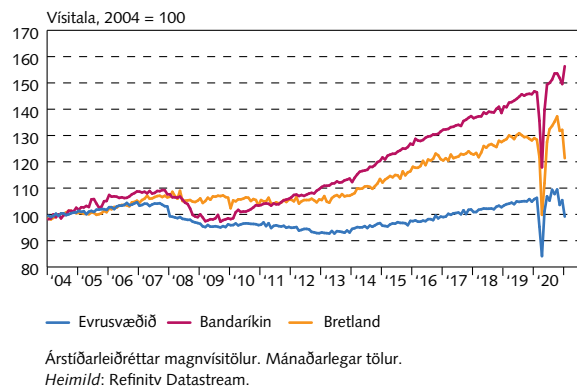
X-9

## Iðnaðarframleiðsla



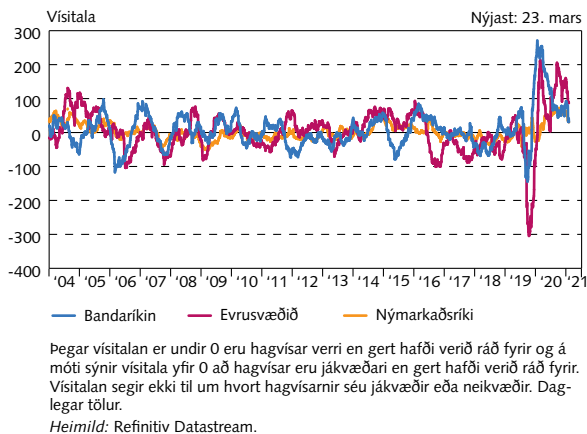
X-10

## Smásala



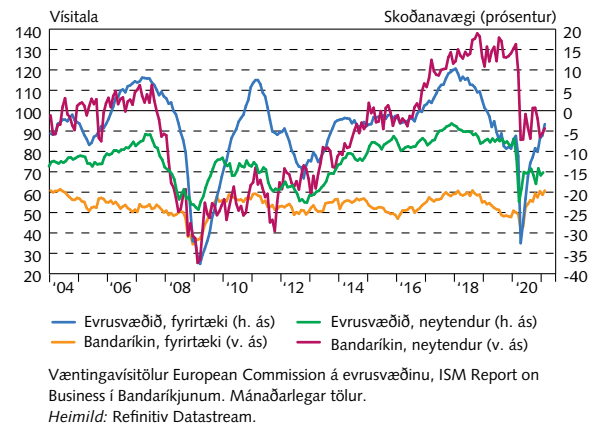
X-11

## Vísitala óvæntra hagvísu



X-12

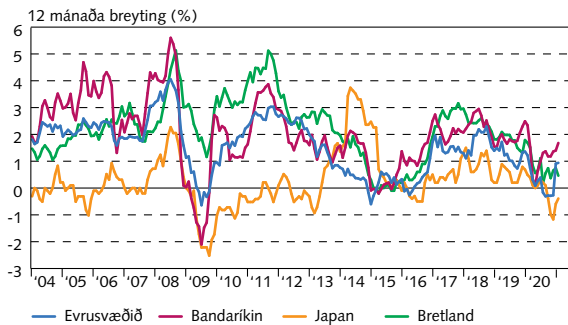
## Væntingavísitölur á evrusvæði og í Bandaríkjunum



## X Alþjóðleg efnahagsmál og erlendum samanburður

X-13

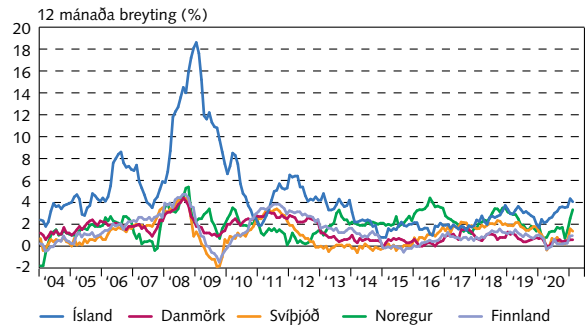
### Verðbólga



Vísitala neysluverðs. Mánaðarlegar tölur.  
Heimild: Refinitiv Datastream.

X-14

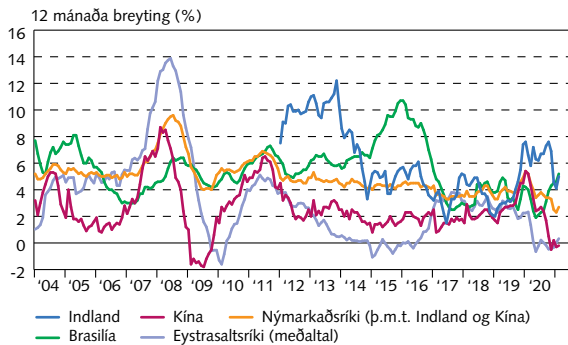
### Verðbólga á Norðurlöndum



Vísitala neysluverðs. Mánaðarlegar tölur.  
Heimild: Refinitiv Datastream.

X-15

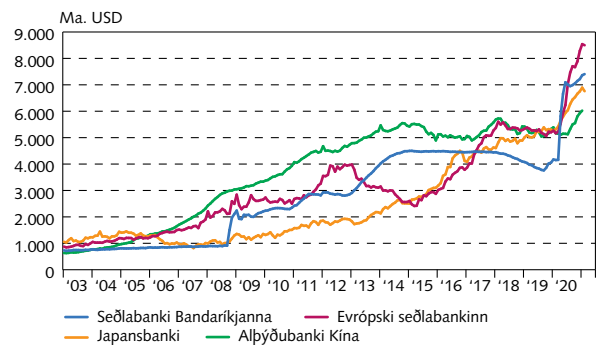
### Verðbólga í nýmarkaðsríkjum



Vísitala neysluverðs. Mánaðarlegar tölur.  
Heimildir: IHS Markit, Refinitiv Datastream.

X-16

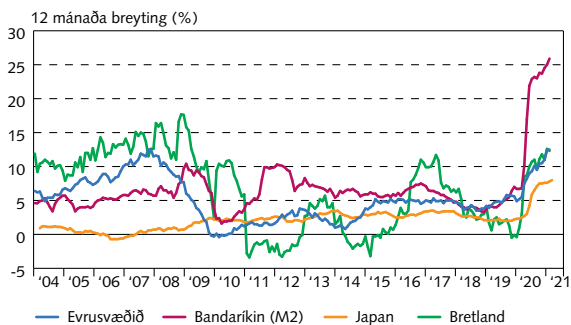
### Stærð efnahagsreiknings helstu seðlabanka



Mánaðarlegar tölur.  
Heimild: Refinitiv Datastream.

X-17

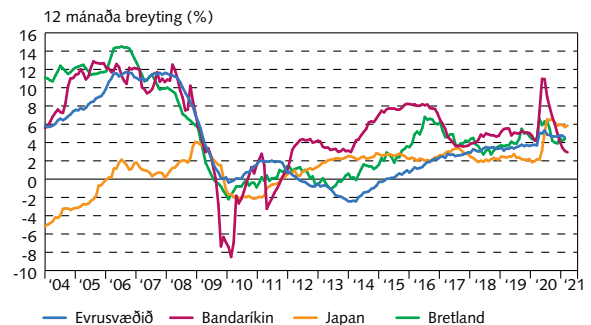
### Vitt peningamagn (M3)



Mánaðarlegar tölur.  
Heimild: Refinitiv Datastream.

X-18

### Útlán til heimila og fyrirtækja

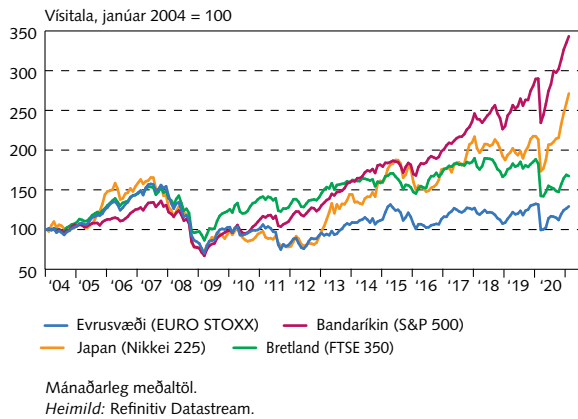


Lán bankakerfis til einkageira fyrir evrusvæðið (leiðrétt fyrir sölu og verðbréfun), lán bankakerfis til heimila og fyrirtækja (e. loans and leases) í Bandaríkjunum, útlán innlendra viðskiptabanka fyrir Japan og M4 útlán án verðbréfunar og lána til annarra fjármálfyrirtækja sem eru milliliðir (e. M4 excluding securitisations and OFCs) fyrir Bretland. Tölur fyrir Bretland eru á ársfjórðungslegri tíðni fram til júní 2010 en hafa hér verið færðar á mánaðarlega tíðni með línulegri brúun. Mánaðarlegar tölur.  
Heimild: Refinitiv Datastream.

# X Alþjóðleg efnahagsmál og erlendu samanburður

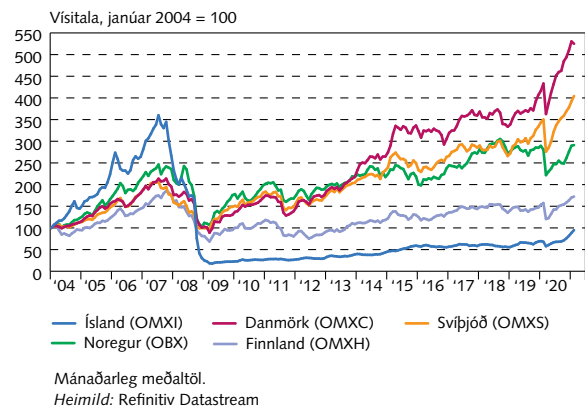
X-19

## Hlutabréfaverð



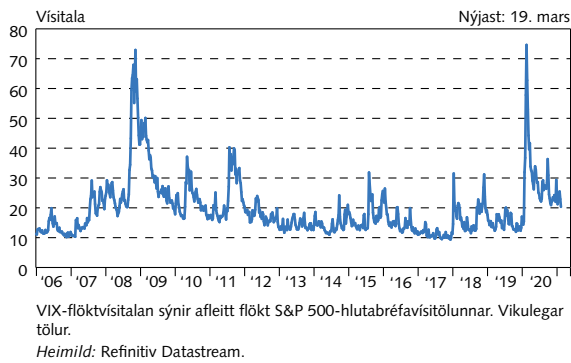
X-20

## Hlutabréfaverð á Norðurlöndum



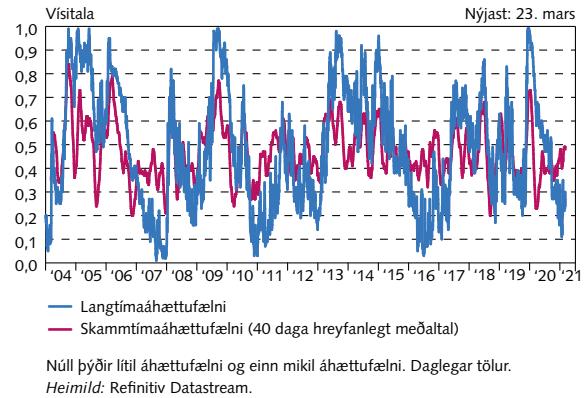
X-21

## Flókt á alþjóðlegum mörkuðum



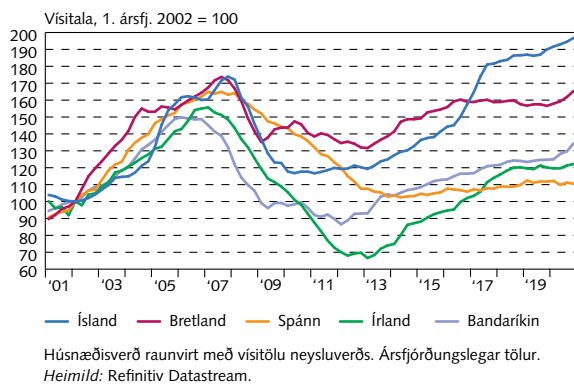
X-22

## Áhættufælni á alþjóðlegum fjármálamörkuðum



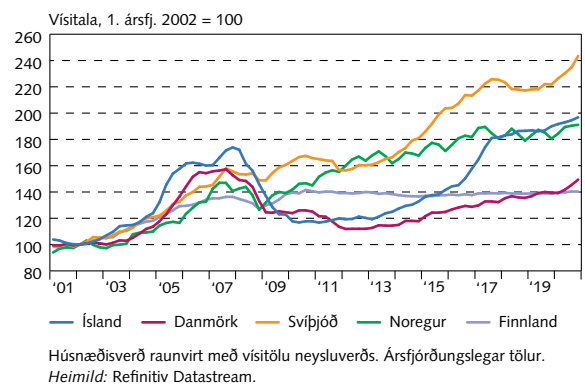
X-23

## Raunverð húsnæðis



X-24

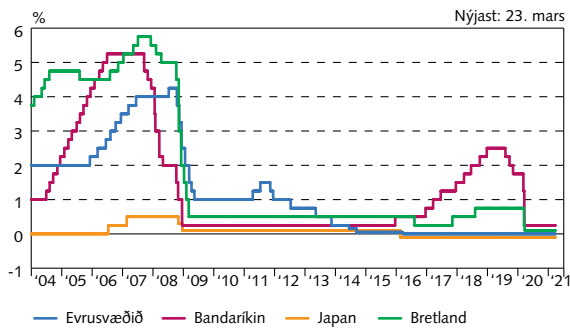
## Raunverð húsnæðis á Norðurlöndum



# X Alþjóðleg efnahagsmál og erlendu samanburður

X-25

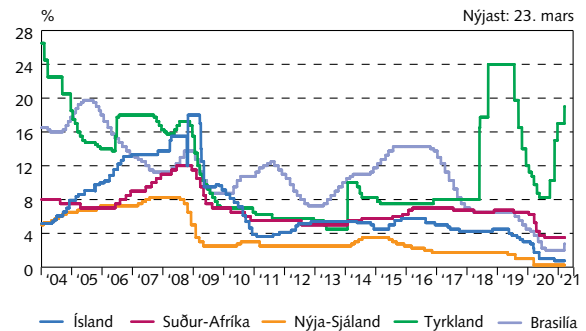
Meginvextir seðlabanka



Efri mörk vaxtabils Seðlabanka Bandaríkjanna. Daglegar tölur.  
Heimild: Refinitiv Datastream.

X-26

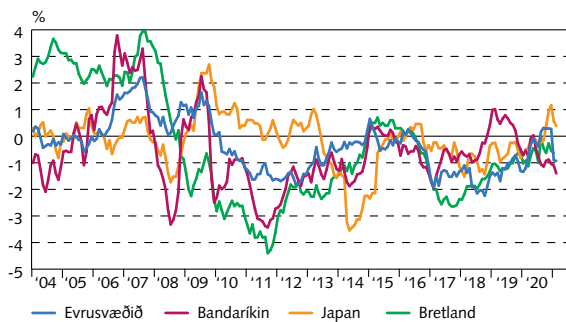
Meginvextir seðlabanka



Fram til apríl 2009 er miðað við veðlánvexti bankans sem meginvexti Seðlabanka Íslands, milli apríl og september 2009 er miðað við innlánsvexti Seðlabankans, frá september 2009 til maí 2014 er miðað við meðaltal innlánsvaxta og hámarksvaxta á innstæðubréfum með 28 daga binditíma en frá maí 2014 er miðað við vexti 7 daga bundinna innlána. Daglegar tölur.  
Heimildir: Refinitiv Datastream, Seðlabanki Íslands.

X-27

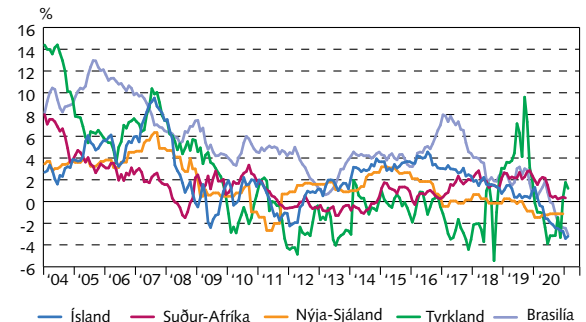
Raunvextir seðlabanka



Mánaðarlegar tölur.  
Heimild: Refinitiv Datastream.

X-28

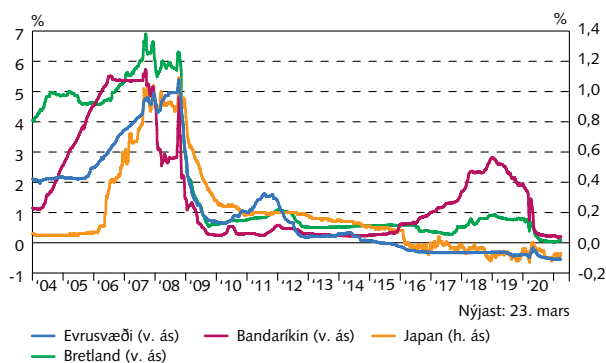
Raunvextir seðlabanka



Fram til apríl 2009 er miðað við veðlánvexti bankans sem meginvexti Seðlabanka Íslands, milli apríl og september 2009 er miðað við innlánsvexti Seðlabankans, frá september 2009 til maí 2014 er miðað við meðaltal innlánsvaxta og hámarksvaxta á innstæðubréfum með 28 daga binditíma en frá maí 2014 er miðað við vexti 7 daga bundinna innlána. Mánaðarlegar tölur.  
Heimildir: Refinitiv Datastream, Seðlabanki Íslands.

X-29

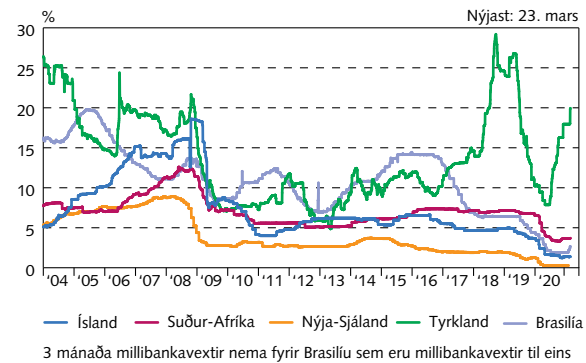
Skammtímvextir



3 mánaða peningamarkaðsvextir. Daglegar tölur.  
Heimild: Refinitiv Datastream.

X-30

Skammtímvextir



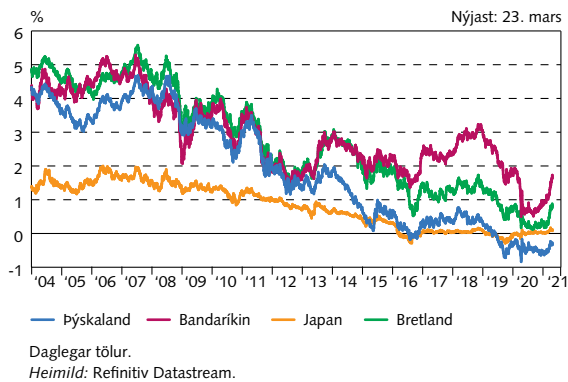
3 mánaða millibankavextir nema fyrir Brasilíu sem eru millibankavextir til eins dags. Daglegar tölur.  
Heimild: Refinitiv Datastream.



# X Alþjóðleg efnahagsmál og erlendu samburður

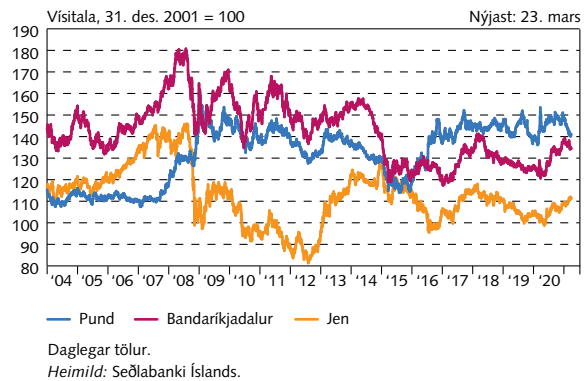
X-31

Vextir 10 ára ríkisskuldabréfa



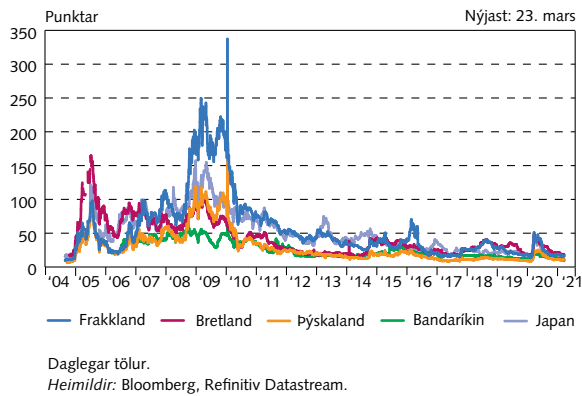
X-32

Gengi evru gagnvart jeni, bandaríkjadal og sterlingspundi



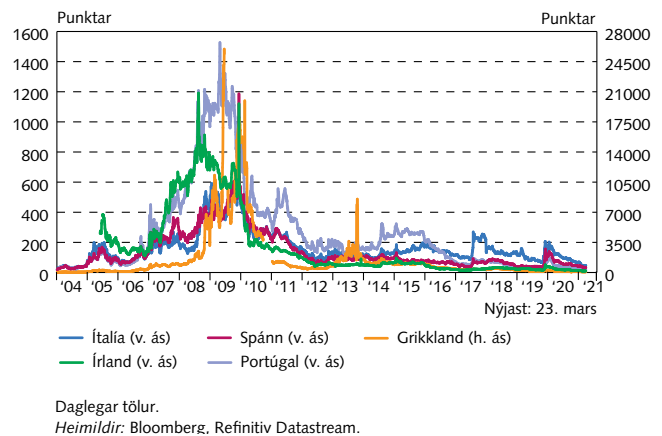
X-33

Skuldatryggingarálag



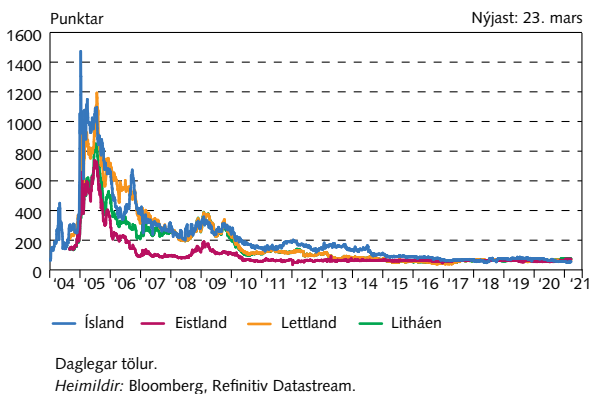
X-34

Skuldatryggingarálag



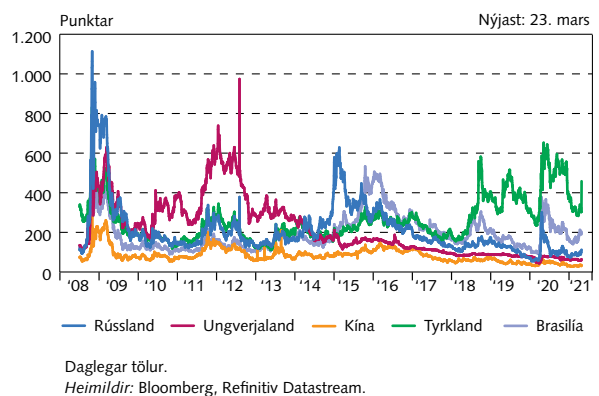
X-35

Skuldatryggingarálag



X-36

Skuldatryggingarálag

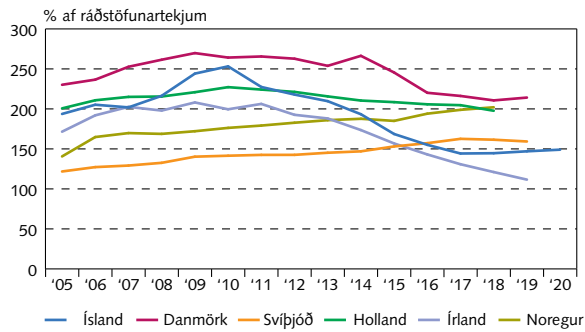




## X Alþjóðleg efnahagsmál og erlendu samanburður

X-37

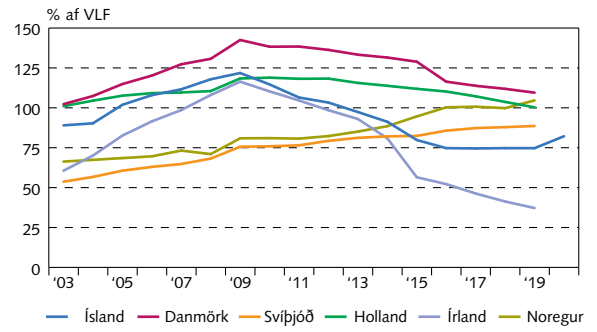
Skuldir heimila sem hlutfall af ráðstöfunartekjum



Tölur fyrir 2020 byggja á tölræðilegu mati Seðlabanka Íslands. Árlegar tölur.  
Heimildir: Eurostat, Hagstofa Íslands, Seðlabanki Íslands.

X-38

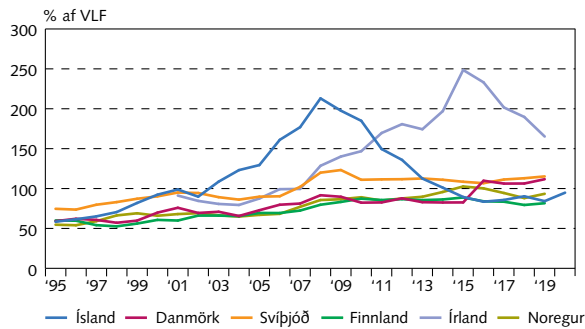
Skuldir heimila sem hlutfall af VLF



Árlegar tölur.  
Heimildir: Eurostat, Hagstofa Íslands, Seðlabanki Íslands.

X-39

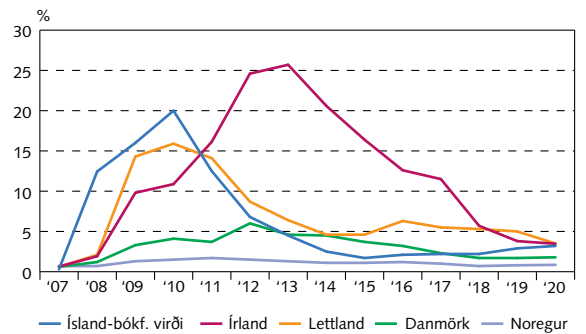
Skuldir fyrirtækja sem hlutfall af VLF



Skuldir íslenskra fyrirtækja eru skuldir við innlend og erlend fjármálfyrirtæki og útgefin markaðsskuldabréf. Árlegar tölur. Fyrir árið 2020 er m.v. 3. ársfjórðung.  
Heimildir: Eurostat, Hagstofa Íslands, Seðlabanki Íslands.

X-40

Vanskilahlutföll



Heimili og fyrirtæki. Vanskilalán banka sem hlutfall af bruttó útlánasafni án niðurfærslna. Vanskilahlutföll Íslands fyrir árin 2007-2016 miðast við bókfært virði. Gildi miðast við 3F 2020 fyrir Ísland, 2F fyrir Danmörk og Írland, 1F fyrir Lettland og 4F 2020 fyrir Noreg. Ísland 2007: Tölur áætlaðar út frá ársreikningum föllnu bankanna. 2008: Áætlað af SÍ.  
Heimildir: Alþjóðabankinn, Alþjóðagjaldeyrissjóðurinn, Seðlabanki Íslands.

