



HAGVÍSAR

SEÐLABANKA ÍSLANDS

Yfirlit um þróun efnahagsmála

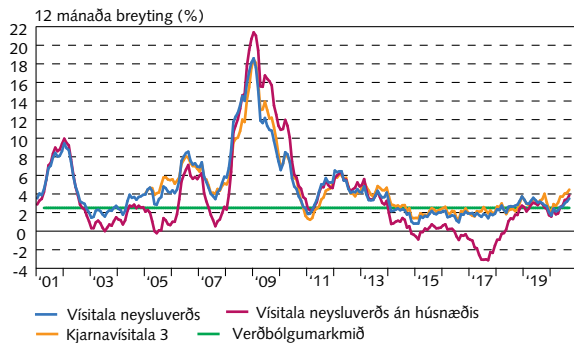
Efnisyfirlit

- 2 *I Verðlagsþróun og verðbólguvæntingar*
- 5 *II Framleiðsla og eftirspurn*
- 9 *III Utanríkisviðskipti og ytri skilyrði*
- 13 *IV Vinnumarkaður og tekjur*
- 16 *V Opinber fjármál*
- 19 *VI Eignamarkaðir*
- 21 *VII Heimili og fyrirtæki*
- 24 *VIII Fjármálamarkaðir*
- 30 *IX Fjármálakerfið*
- 34 *X Alþjóðleg efnahagsmál og erlendu samanburður*

I Verðlagspróun og verðbólguvæntingar

I-1

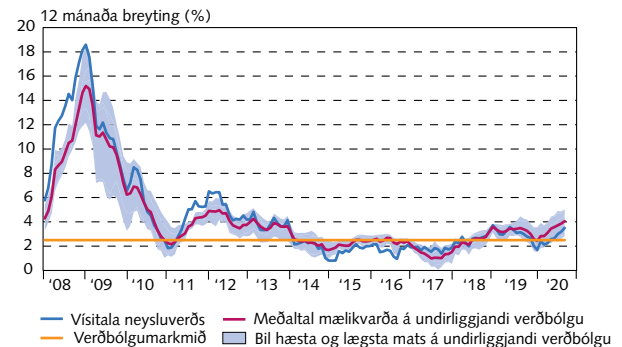
Verðbólga



Kjarnavísitala 3 undanskilur áhrif bívöru, grænmetis, ávaxta, bensins, opinberra þjónustu og raunvaxtakostnaðar húsnæðislaána. Mánaðarlegar tölur.
Heimildir: Hagstofa Íslands, Seðlabanki Íslands.

I-2

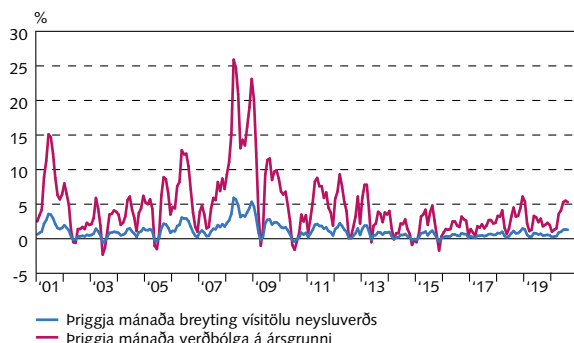
Mæld og undirliggjandi verðbólga



Undirliggjandi verðbólga er mæld með kjarnavísitölu (áhrif óbeinna skatta, sveiflukenndra matvöruháða, bensins, opinberra þjónustu og raunvaxtakostnaðar húsnæðislaána eru undanskilin) og tölfræðilegum mælikvörðum (vegð miðgildi, klippt meðaltal, kvíkt þáttalíkan og sameiginlegur þáttur vísitölu neysluverðs).
Heimildir: Hagstofa Íslands, Seðlabanki Íslands.

I-3

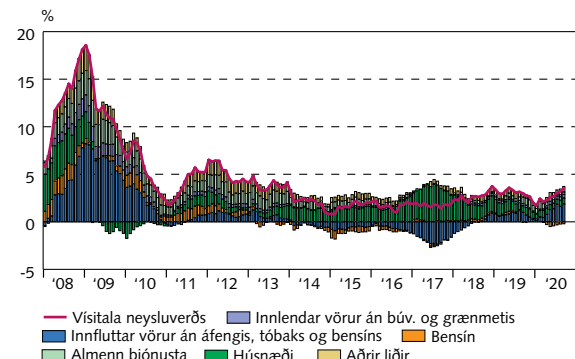
Árstíðarleiðrétt verðbólga



Þessi mælikvarði á verðbólgu er afar sveiflukenndur en gefur vísbendingu um hvernig verðbólguþrýstingur er að þróast. Mánaðarlegar tölur.
Heimildir: Hagstofa Íslands, Seðlabanki Íslands.

I-4

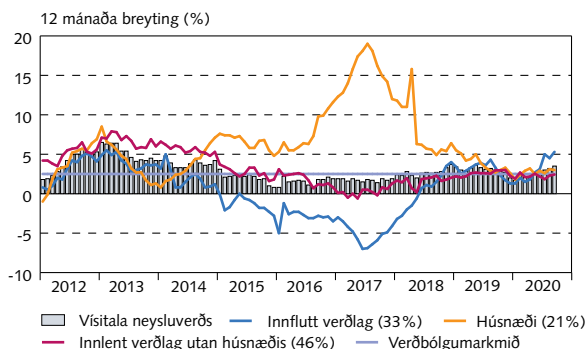
Undirliðir verðbólgu



Framlag til 12 mánaða verðbólgu. Mánaðarlegar tölur.
Heimild: Hagstofa Íslands.

I-5

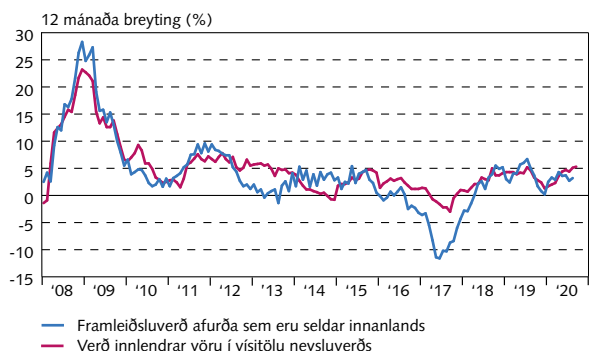
Innlend og innflutt verðbólga



Innflutt verðbólga er nálgðuð með innfluttri mat- og drykkjavöru, verði nýrra bíla og varahluta, bensins og annarrar innfluttrar vöru. Innlend verðbólga er nálgðuð með verði innlendrar vöru og verði almennrar og opinberra þjónustu. Tölur í svigum sýna núverandi vægi viðkomandi liða í vísitölu neysluverðs. Mánaðarlegar tölur.
Heimildir: Hagstofa Íslands, Seðlabanki Íslands.

I-6

Framleiðslu- og smásöluverð innlendrar vöru

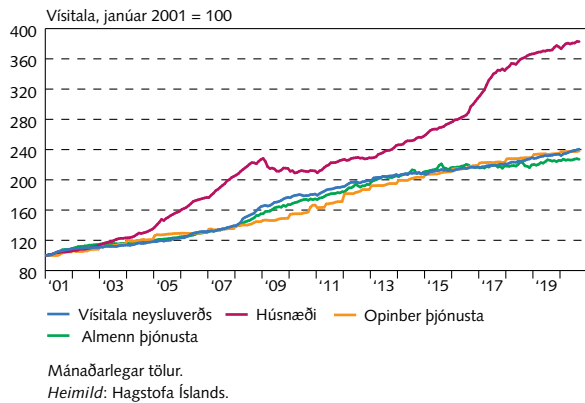


Mánaðarlegar tölur.
Heimildir: Hagstofa Íslands, Seðlabanki Íslands.

I Verðlagspróun og verðbólguvæntingar

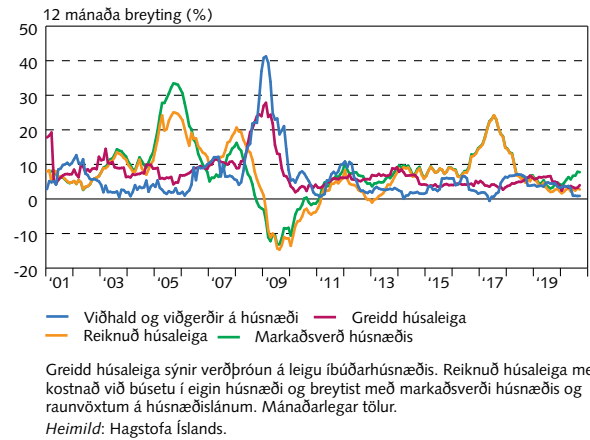
I-7

Verðlagspróun: húsnæði og þjónusta



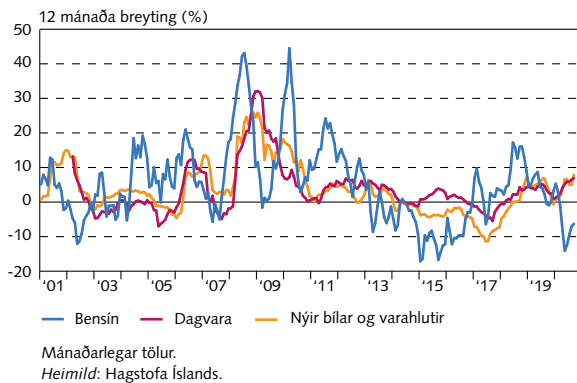
I-8

Verðlagspróun: húsnæði



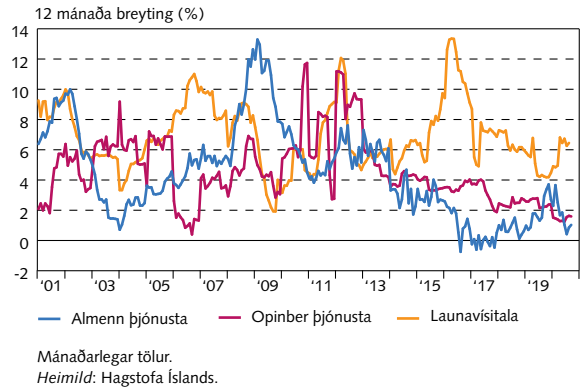
I-9

Verðlagspróun: ýmsir undirliðir



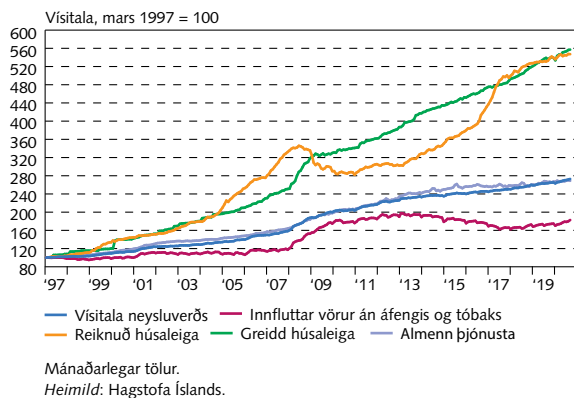
I-10

Verðlagspróun: laun og þjónusta



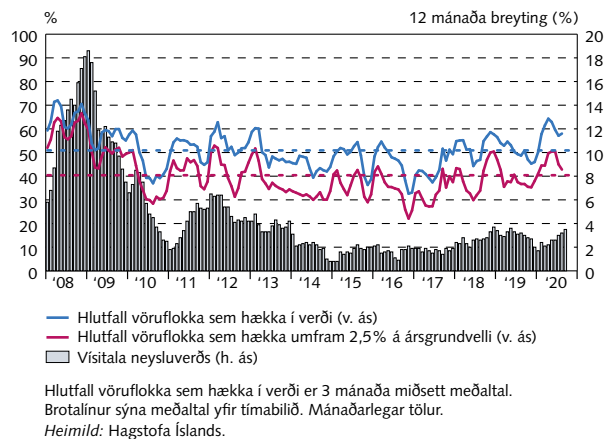
I-11

Verðlagspróun: vörur, húsnæði og þjónusta



I-12

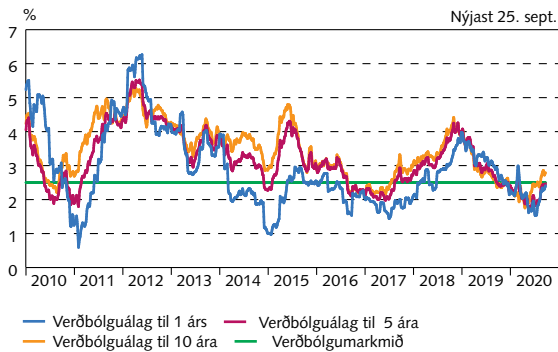
Dreifing verðhækkkana vísitölu neysluverðs



I Verðlagspróun og verðbólguvæntingar

I-13

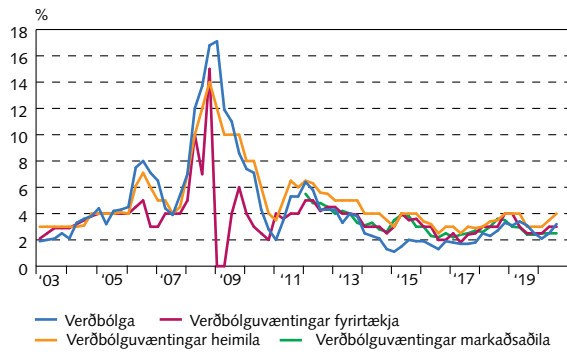
Verðbólguálag á skuldabréfamarkaði



Verðbólguálagið er reiknað út frá mun á ávöxtunarkröfu óverðtryggðra og verðtryggðra ríkisskuldabréfa (5 daga hreyfanleg meðaltöl). Daglegar tölur.
Heimild: Seðlabanki Íslands.

I-14

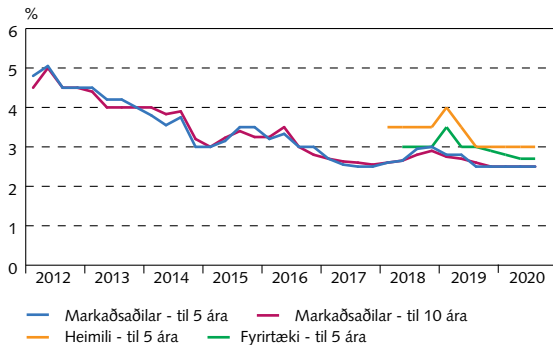
Verðbólguvæntingar fyrirtækja, heimila og markaðsaðila til eins árs og núverandi verðbólga



Verðbólguvæntingar skv. könnunum Gallup og Seðlabankans. Spurt er hver verðbólgan muni verða næstu 12 mánuði og notast er við miðgildi. Mælingar á verðbólguvæntingum fyrirtækja voru framkvæmdar óreglulega fram að þriðja ársfjórðungi 2006 og því er brúað á milli mælinga fram að því. Ársfjórðungslegar tölur.
Heimildir: Gallup, Hagstofa Íslands, Seðlabanki Íslands.

I-15

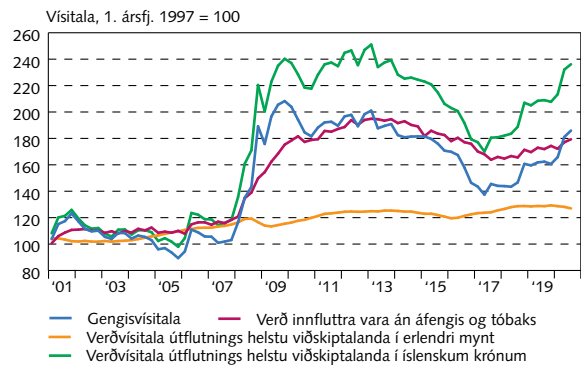
Langtímavæntingar markaðsaðila, heimila og fyrirtækja



Verðbólguvæntingar skv. könnunum Gallup og Seðlabankans. Spurt er hver verðbólgan verði að meðaltali á næstu 5/10 árum og notast er við miðgildi. Ársfjórðungslegar tölur.
Heimildir: Gallup, Hagstofa Íslands, Seðlabanki Íslands.

I-16

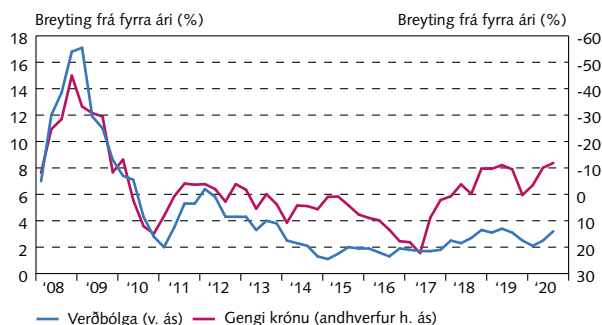
Innflutningsverðlag og gengispróun



Vöruskiptavegin innflutningsgengisvísitala og verð innfluttra voru án áfengis og tóbaks í vísitölu neysluserðs. Verðvísitala útflutnings helstu viðskiptalanda er vegin með innflutningsvog þróngar viðskiptavog og byggist nýjasta gildi hennar á nýjstu grunnspá Seðlabankans. Ársfjórðungslegar tölur.
Heimildir: Hagstofa Íslands, Seðlabanki Íslands.

I-17

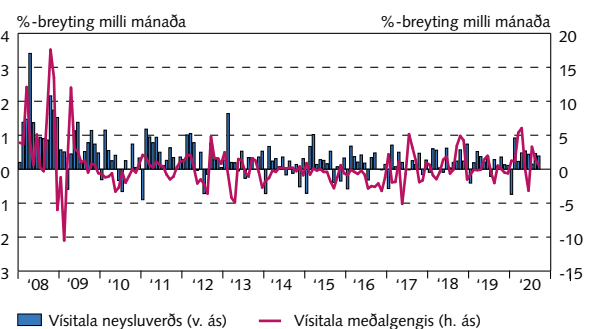
Verðbólga og gengi krónu



Gengi er vísitala meðalgengis miðað við þrönga viðskiptavog. Ársfjórðungslegar tölur.
Heimildir: Hagstofa Íslands, Seðlabanki Íslands.

I-18

Verðlags- og gengispróun

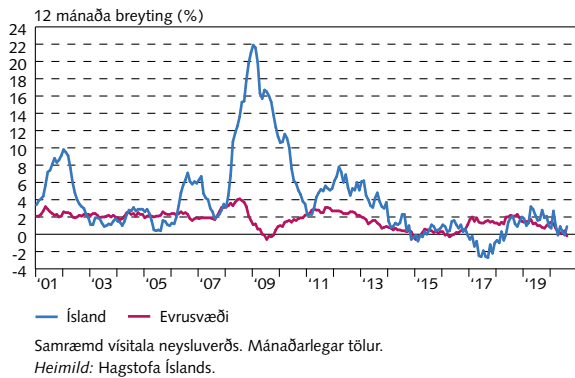


Vísitala meðalgengis miðað við þrönga viðskiptavog. Mánaðarlegar tölur.
Heimildir: Hagstofa Íslands, Seðlabanki Íslands.

I Verðlagsþróun og verðbólguvæntingar

I-19

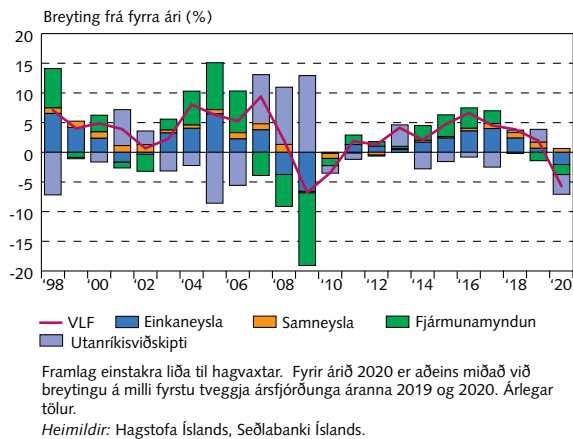
Verðbólga á Íslandi og í Evrópu



II Framleiðsla og eftirspurn

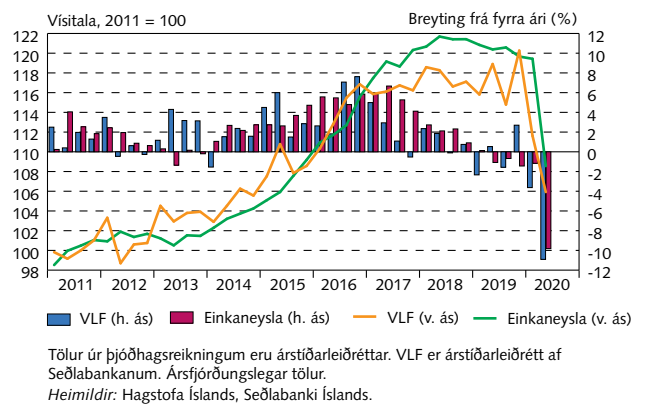
II-1

Framlag einstakra liða til hagvaxtar



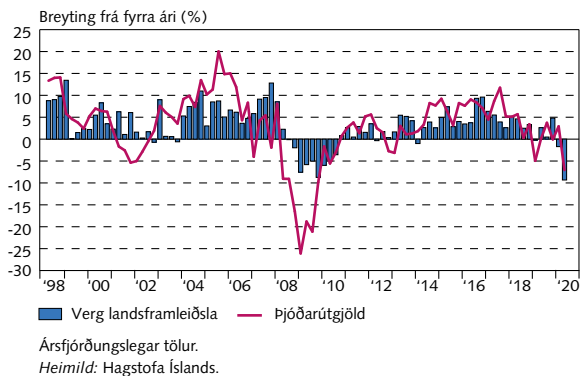
II-2

Landsframleiðsla og einkaneysla á mann



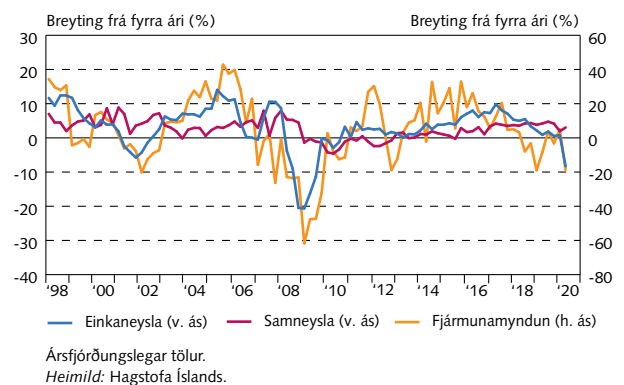
II-3

Hagvöxtur og þjóðarútgjöld



II-4

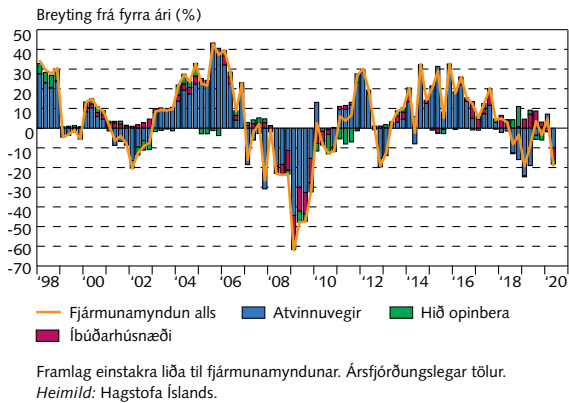
Einkaneysla, samneysla og fjármunamyndun



II Framleiðsla og eftirspurn

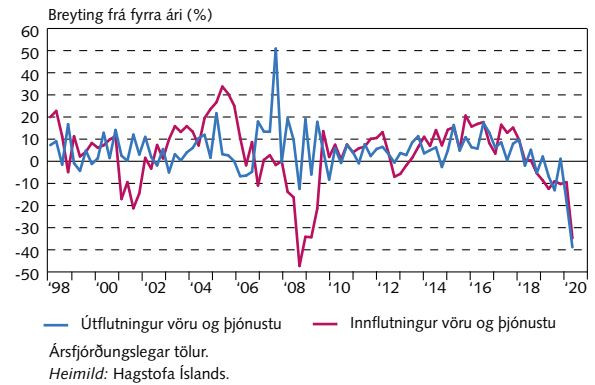
II-5

Fjármunamyndun



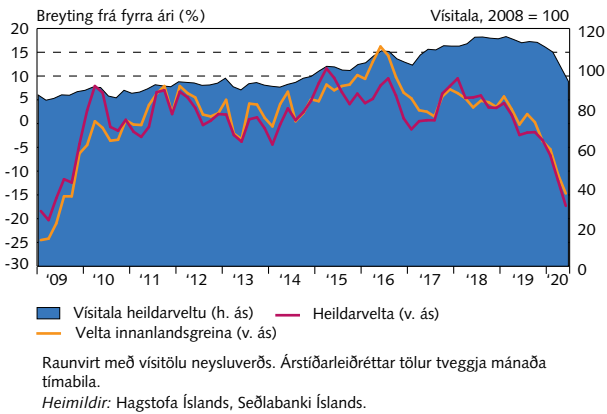
II-6

Utanríkisviðskipti



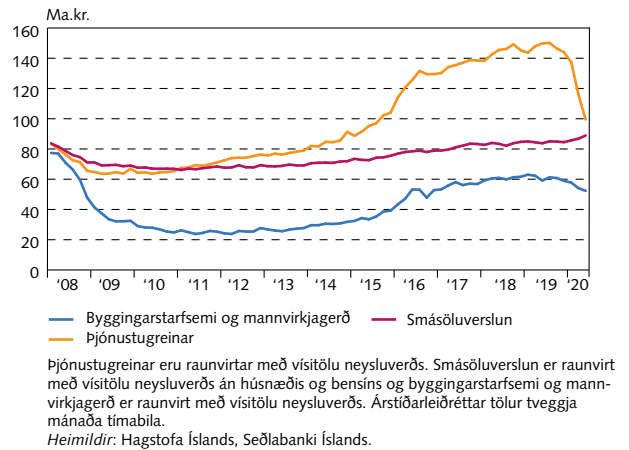
II-7

Velta fyrirtækja samkvæmt virðisaukaskattskýrslum



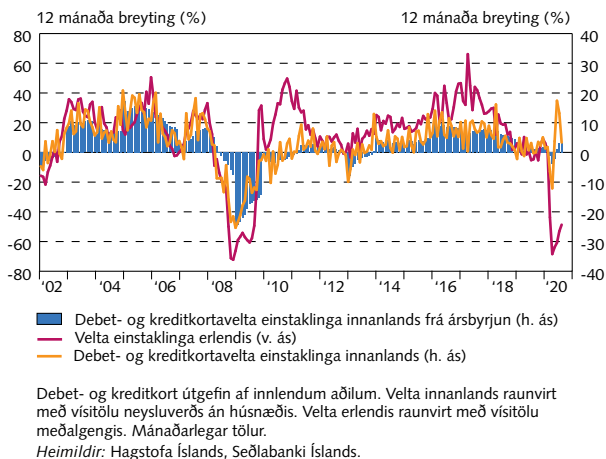
II-8

Velta samkvæmt virðisaukaskattskýrslum



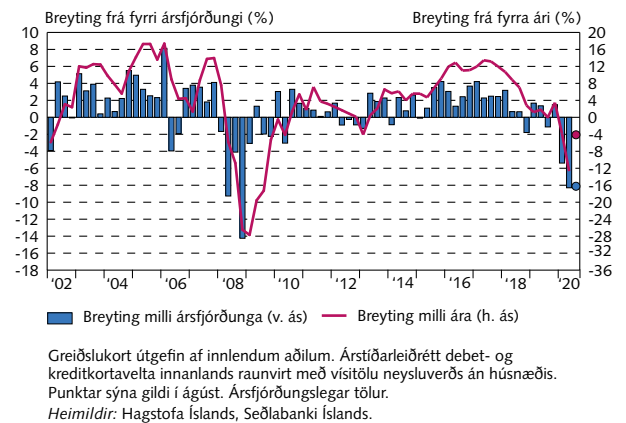
II-9

Greiðslukortavelta



II-10

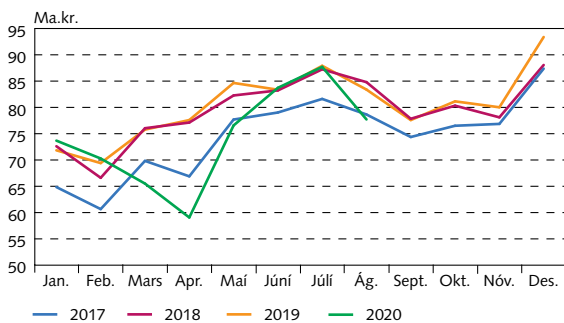
Debet- og kreditkortavelta einstaklinga alls



II Framleiðsla og eftirspurn

II-11

Greiðslukortavelta einstaklinga

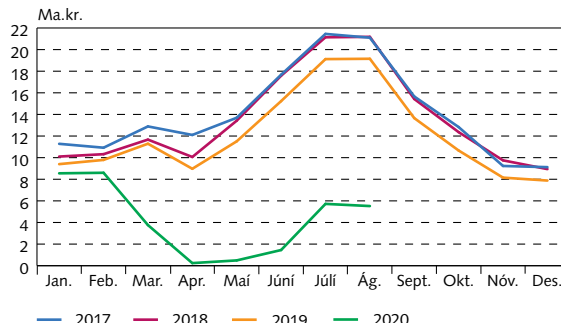


Debet- og kreditkort útgæfin af innlendum aðilum. Velta innanlands raunvirt með vísitölu neysluverðs án húsnæðis. Velta erlendis raunvirt með innflutningsveginni meðalgengisvísitölu. Miðað er við verð og gengi nýjasta mánaðar. Mánaðarlegar tölur.

Heimildir: Hagstofa Íslands, Seðlabanki Íslands.

II-12

Erlend greiðslukortavelta innanlands



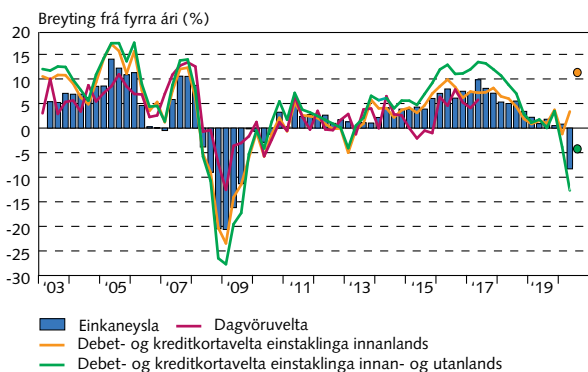
Greiðslukortavelta raunvirt með vísitölu neysluverðs án húsnæðis.

Mánaðarlegar tölur.

Heimildir: Hagstofa Íslands, Seðlabanki Íslands.

II-13

Einkaneysla, dagvöruvelta og greiðslukortavelta

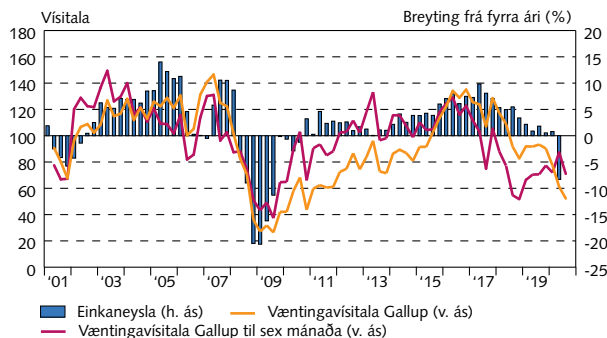


Punktur sýna gildi í ágúst. Ársfjórðungslegar tölur.

Heimildir: Hagstofa Íslands, Rannsóknarsetur verslunarinnar, Seðlabanki Íslands.

II-14

Einkaneysla og væntingavísitala Gallup

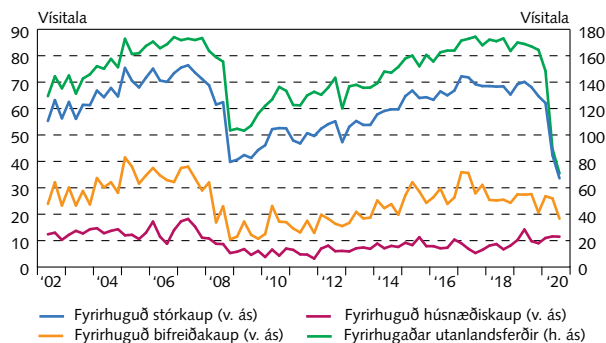


Væntingavísitala Gallup er byggð á viðhorfi almennings til efnahgs- og atvinnuástandsins. Ársfjórðungslegar tölur.

Heimildir: Gallup, Hagstofa Íslands.

II-15

Vísitölur fyrirhugaðra stórkaupa

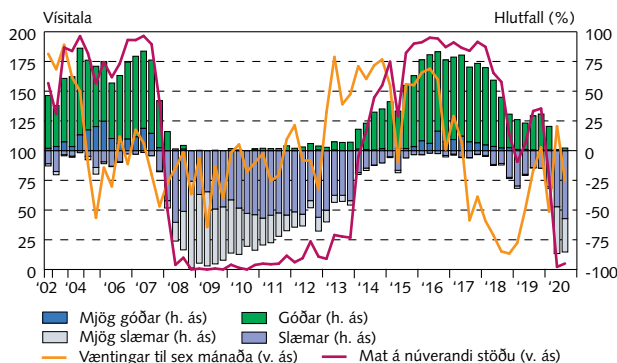


Vísitölur fyrirhugaðra stórkaupa eru byggðar á könnun Gallup á væntingum neytenda. Vísitala fyrirhugaðra stórkaupa er meðaltal hinna þriggja vísitalnanna. Ársfjórðungslegar tölur.

Heimild: Gallup.

II-16

Væntingar fyrirtækja um stöðu og horfur í efnahagsmálum



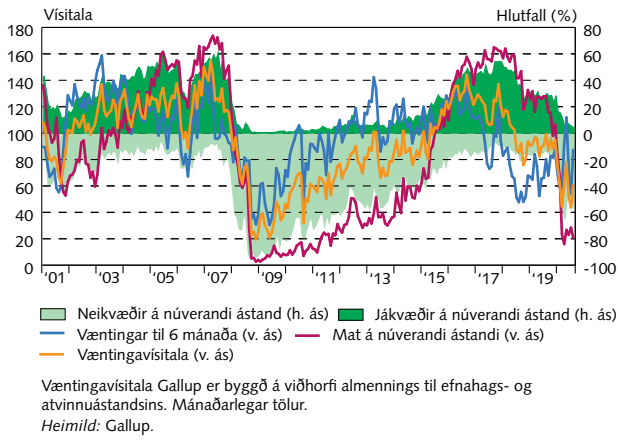
Vísitölur efnahagslífsins eru byggðar á könnun Gallup á viðhorfi 400 stærstu fyrirtækja landsins sem framkvæmd er 4 sinnum á ári. Súlurnar sýna mat á núverandi stöðu efnahagslífsins.

Heimild: Gallup.

II Framleiðsla og eftirspurn

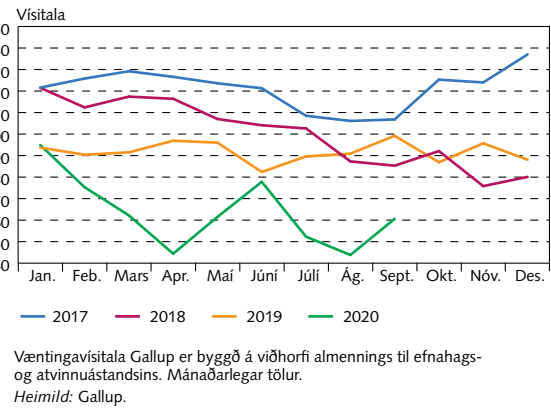
II-17

Væntingavísitölur Gallup



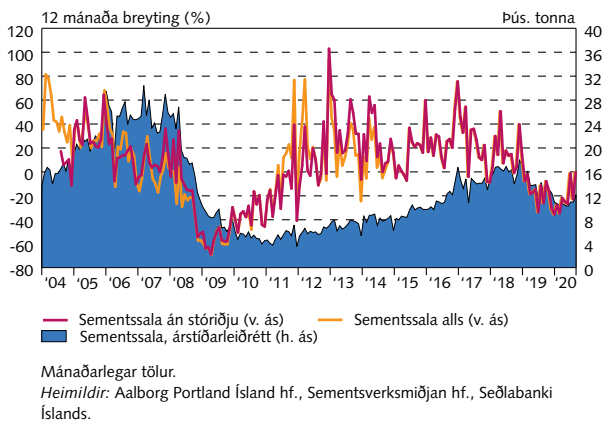
II-18

Væntingavísitala Gallup



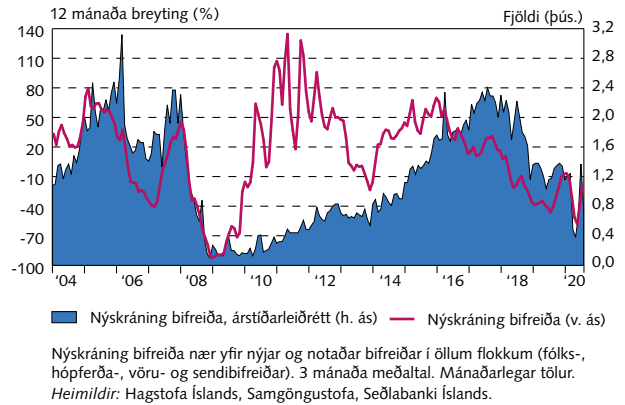
II-19

Sementssala



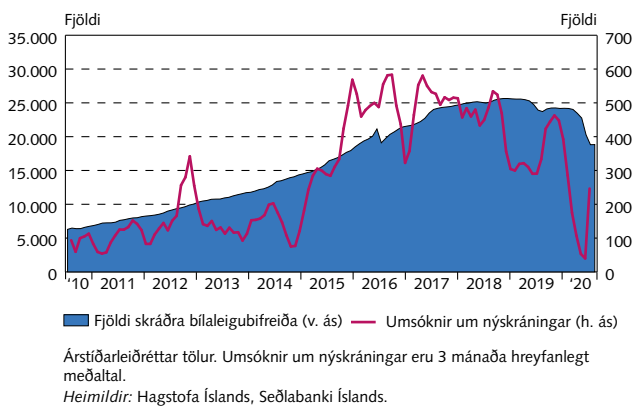
II-20

Nýskráning bifreiða



II-21

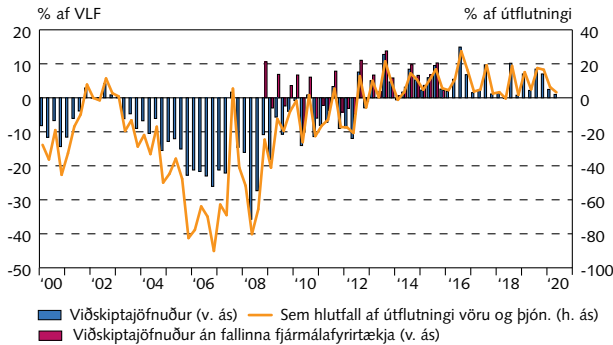
Bilaleigubifreiðar



III Utanríkisviðskipti og ytri skilyrði

III-1

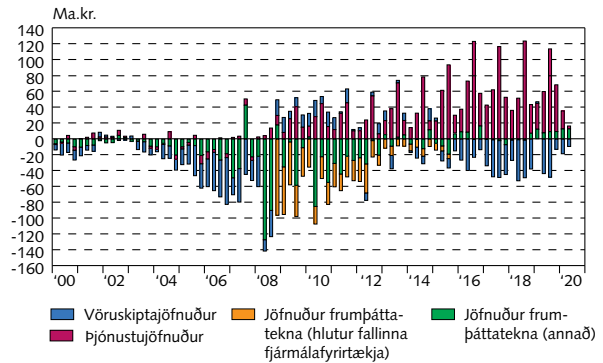
Viðskiptajöfnuður



Viðskiptajöfnuður án fallinna fjármálafyrirtækja hefur einnig verið leiðréttur fyrir óbeint mældri fjármálaþjónustu (FISIM) fallinna fjármálafyrirtækja. Frá árinu 2016 er enginn munur á honum og opinberum viðskiptajöfnuði. Ársfjórðungslegar tölur. Heimildir: Hagstofa Íslands, Seðlabanki Íslands.

III-2

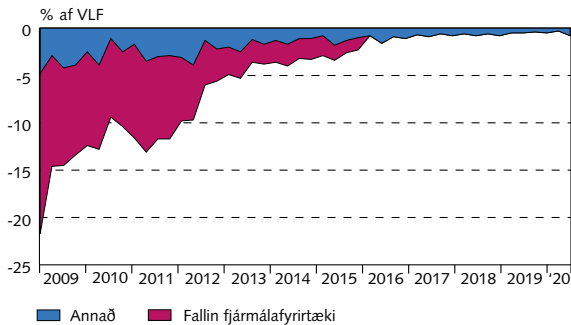
Undirliðir viðskiptajafnaðar



Fallin fjármálafyrirtæki voru gerð upp í árslok 2015. Hlutur þeirra er því orðinn núll frá árinu 2016. Rekstrarframlög eru talin með frumþáttakjum. Ársfjórðungslegar tölur. Heimildir: Hagstofa Íslands, Seðlabanki Íslands.

III-3

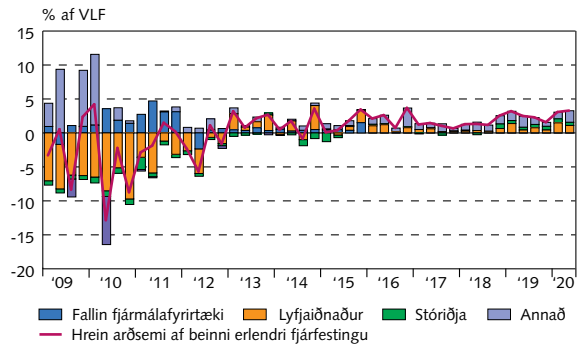
Hreinar erlendar vaxtagreiðslur



Ávöxtun af hlutafé meðtalin. Fallin fjármálafyrirtæki voru gerð upp í árslok 2015. Hlutur þeirra er því orðinn núll frá árinu 2016. Ársfjórðungslegar tölur. Heimildir: Hagstofa Íslands, Seðlabanki Íslands.

III-4

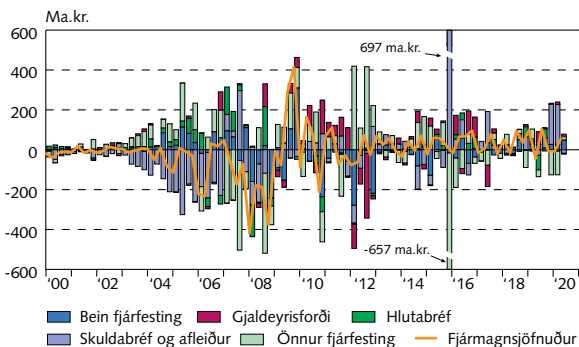
Hrein arðsemi af beinni erlendri fjárfestingu



Fallin fjármálafyrirtæki voru gerð upp í árslok 2015. Hlutur þeirra er því orðinn núll frá árinu 2016. Eignarhaldsfélög sem stofnuð voru yfir eignir og skuldir búa þeirra tilheyrja nú liðnum „Annað“. Ársfjórðungslegar tölur. Heimildir: Hagstofa Íslands, Seðlabanki Íslands.

III-5

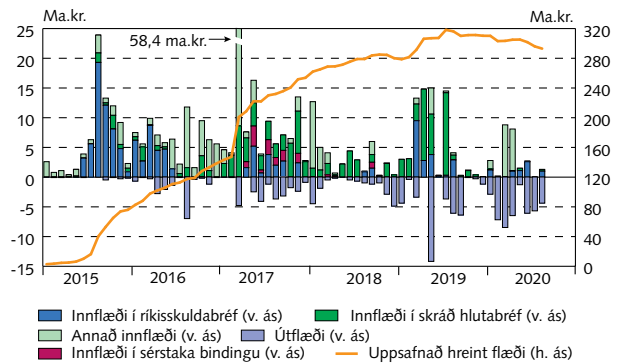
Hreint fjármagnsflæði



Fjármagnsjöfnuður (hreint útstreymi fjármagns) og hreint fjármagnsflæði til beinnar fjárfestingar, verðbréfafjárfestingar (skuldabréfa, afleiða og hlutabréfa) og annarrar fjárfestingar. Jákvæðar (neikvæðar) tölur tákna aukningu (minnkun) í erlendri eign innlendra aðila eða minnkun (aukningu) í erlendri skuld þeirra. Stórar hreyfingar á fjórða ársfjórðungi 2015 endurspeglar uppgjör slitabúa föllnu fjármálafyrirtækjanna. Ársfjórðungslegar tölur. Heimild: Seðlabanki Íslands.

III-6

Fjármagnsflæði vegna skráðra nýfjárfestinga

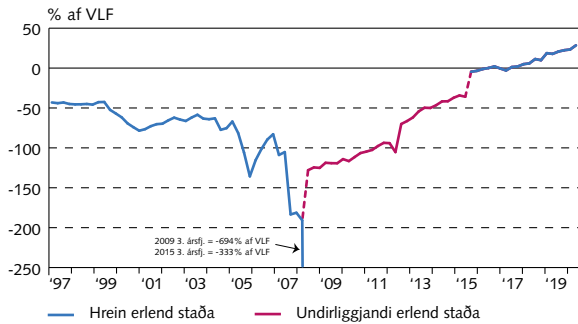


Annað innflæði í mars 2017 kemur nánast að öllu leyti til vegna kaupna erlendra aðila á eignarhlut í innlendum viðskiptabanka. Mánaðarlegar tölur. Heimild: Seðlabanki Íslands.

III Utanríkisviðskipti og ytri skilyrði

III-7

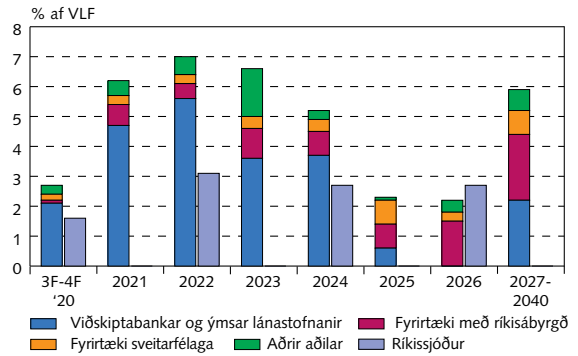
Hrein erlend staða þjóðarbúsins



Frá árinu 2008 til ársloka 2015 er miðað við undirliggjandi erlenda stöðu þjóðarbúsins, þ.e.a.s. að teknu tilliti til áhrifa uppgjörs ILST í slitameðferð miðað við jafna skiptingu á eignum til almennra kröfuhafa. Í lok árs 2015 gengu slitabú fallinna fjármála fyrirtækja til nauðasamninga. Við það var stór hluti af skuldum þeirra afskrifaður. Enginn munur var því á hreinni erlendri stöðu og undirliggjandi erlendri stöðu. Ársfjórðungslegar tölur.
Heimildir: Hagstofa Íslands, Seðlabanki Íslands.

III-8

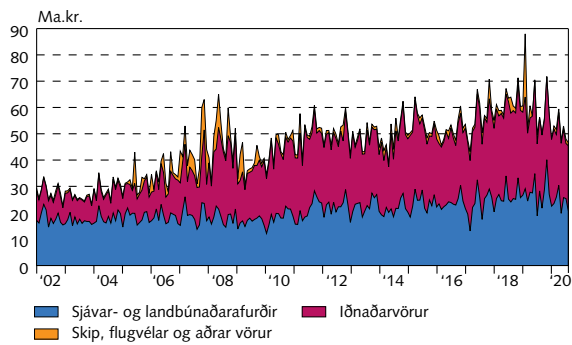
Afborgunarferill erlendra langtímaskulda



M.v. stöðu í lok 2F 2020 og gengi í lok júlí 2020. Langtímaskuldir eru erlend markaðsskuldabréf og lán með upphaflegan líftíma lengri en eitt ár.
Heimildir: Hagstofa Íslands, Seðlabanki Íslands.

III-9

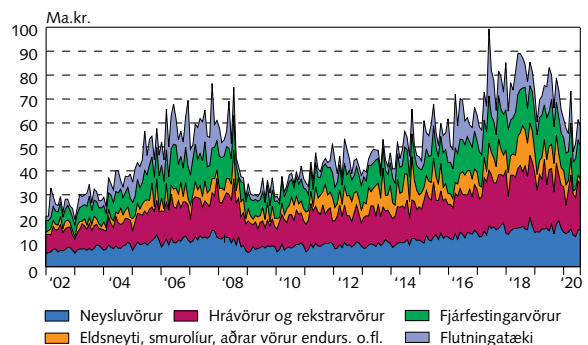
Undirliðir vöruútflutnings



Fast gengi m.v. mánaðarmeðaltal útflutningsveginnar meðalgengisvísitölu (vöruskiptavog við). Mánaðarlegar tölur.
Heimildir: Hagstofa Íslands, Seðlabanki Íslands.

III-10

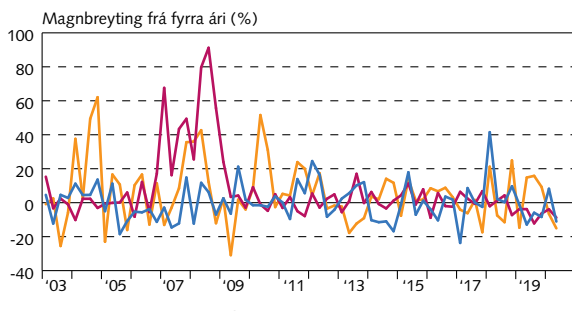
Undirliðir vöruinnflutnings



Fast gengi m.v. mánaðarmeðaltal innflutningsveginnar meðalgengisvísitölu (vöruskiptavog við). Mánaðarlegar tölur.
Heimildir: Hagstofa Íslands, Seðlabanki Íslands.

III-11

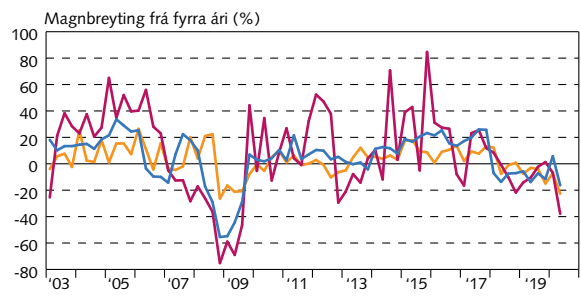
Helstu útflutningsvörur



Ársfjórðungslegar tölur.
Heimild: Hagstofa Íslands.

III-12

Helstu innflutningsvörur

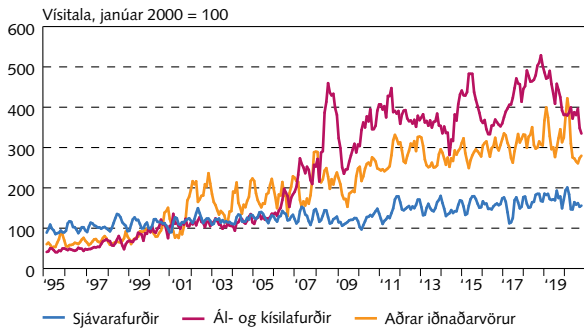


Ársfjórðungslegar tölur.
Heimild: Hagstofa Íslands.

III Utanríkisviðskipti og ytri skilyrði

III-13

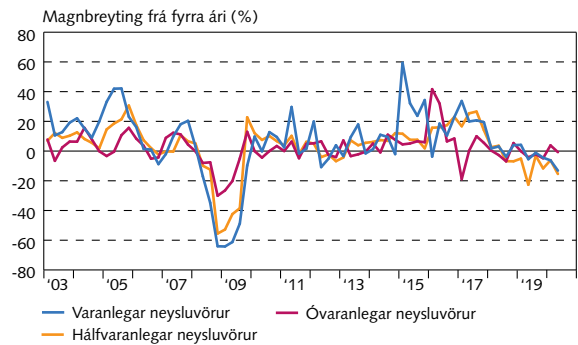
Vöruútflutningur eftir vöruflokkum



Verðmæti vöruútflutnings reiknað sem 3 mánaða hreyfanlegt meðaltal á föstu gengi m.v. útflutningsvegna meðalgengisvísitölu (vöruskiptavog við). Mánaðarlegar tölur.
Heimildir: Hagstofa Íslands, Seðlabanki Íslands.

III-14

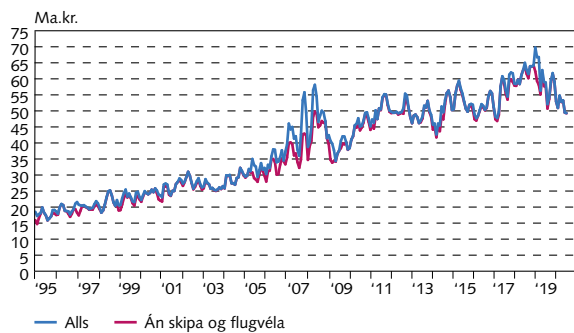
Innfluttar neysluvörur



Óvaranlegar neysluvörur eru einnota vörur, s.s. tóbak og lyf. Hálfvaranlegar neysluvörur eru vörur sem hvorki eru einnota né varanlegar, t.d. fatnaður. Varanlegar neysluvörur eru vörur með langan líftíma, s.s. heimilistæki. Ársfjórðungslegar tölur.
Heimild: Hagstofa Íslands.

III-15

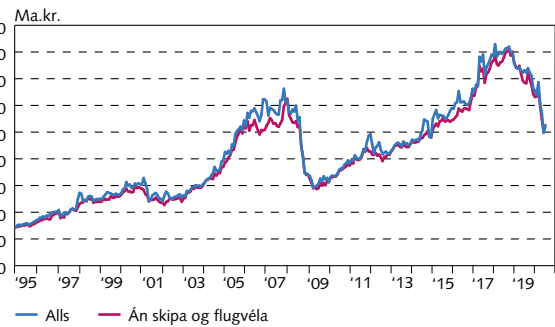
Vöruútflutningur



Verðmæti vöruútflutnings reiknað sem 3 mánaða hreyfanlegt meðaltal á föstu gengi m.v. útflutningsvegna meðalgengisvísitölu (vöruskiptavog við). Mánaðarlegar tölur.
Heimildir: Hagstofa Íslands, Seðlabanki Íslands.

III-16

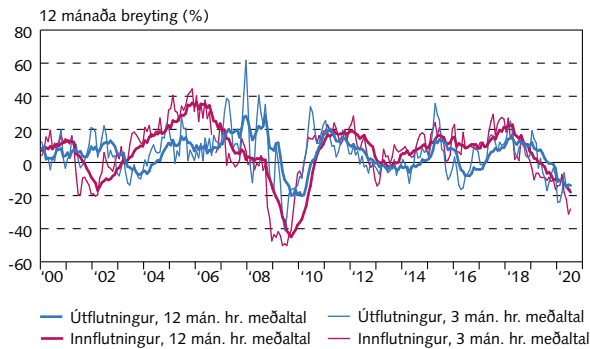
Árstíðarleiddur vöruinnflutningur



Verðmæti vöruinnflutnings reiknað sem 3 mánaða hreyfanlegt meðaltal á föstu verði og gengi m.v. vísitölu erlendis verðlags og innflutningsvegna meðalgengisvísitölu (vöruskiptavog við). Vísitala erlendis verðlags er fengin með því að vege saman vísitölur verðlags í helstu viðskiptalöndum með gengisvög. Mánaðarlegar tölur.
Heimildir: Hagstofa Íslands, Seðlabanki Íslands.

III-17

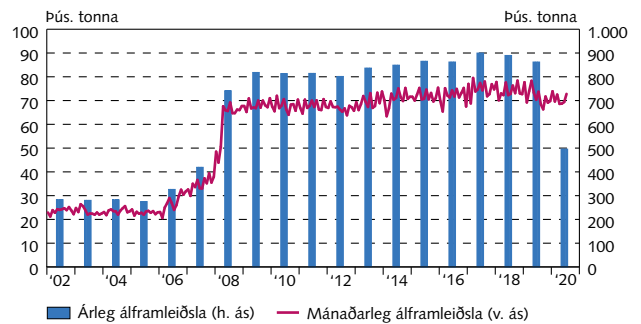
Vöruinnflutningur og -útflutningur



Fast gengi m.v. mánaðarmeðaltal út- og innflutningsveginnar meðalgengisvísitölu (vöruskiptavog við). Mánaðarlegar tölur.
Heimildir: Hagstofa Íslands, Seðlabanki Íslands.

III-18

Álframleiðsla

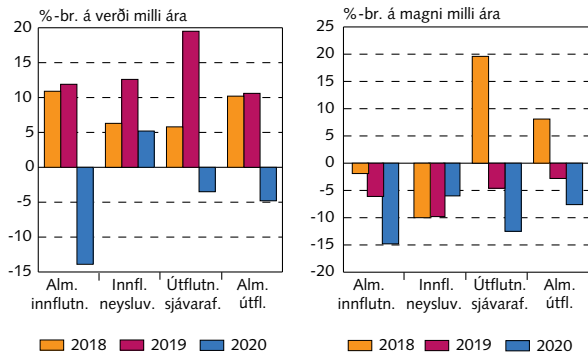


Árleg álframleiðsla ársins 2020 er framleiðsla í janúar-júlí. Mánaðarlegar tölur.
Heimild: Hagstofa Íslands.

III Utanríkisviðskipti og ytri skilyrði

III-19

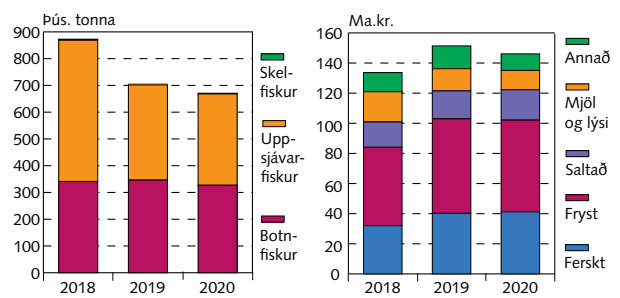
Verð- og magnþróun í vöruviðskiptum
Janúar-júlí



Uppsafnaðar verð- og magnvísitölur frá ársbyrjun. Almennur innflutningur jafngildir heildarvöruinnflutningi að frátöldum skipum, flugvélum og ýmsum vörum (afgangslíður). Almennur útflutningur jafngildir heildarvöruútflutningi að frátregnum skipum, flugvélum og ýmsum vörum (afgangslíður).
Mánaðarlegar tölur.
Heimild: Hagstofa Íslands.

III-20

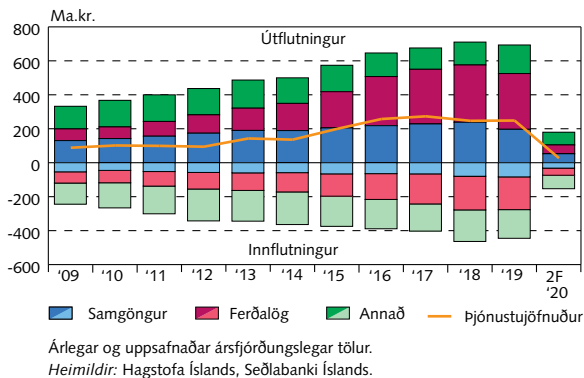
Afli og útflutningsverðmæti sjávarafurða
Janúar-ágúst



Uppsafnað aflamagn frá ársbyrjun. Uppsafnað verðmæti útfluttra sjávarafurða frá ársbyrjun, f.o.b.-tölur á nafnvirði. Mánaðarlegar tölur.
Heimildir: Fiskistofa, Hagstofa Íslands.

III-21

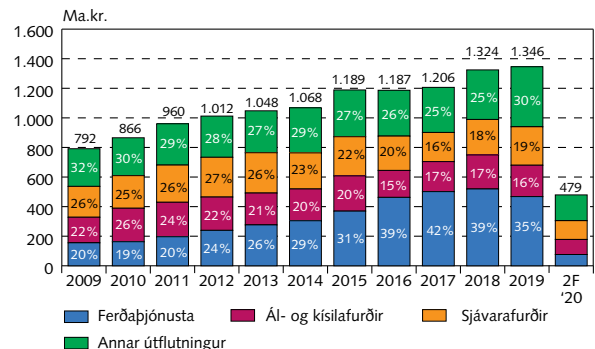
Inn- og útflutt þjónusta



Árlegar og uppsafnaðar ársfjórðungslegar tölur.
Heimildir: Hagstofa Íslands, Seðlabanki Íslands.

III-22

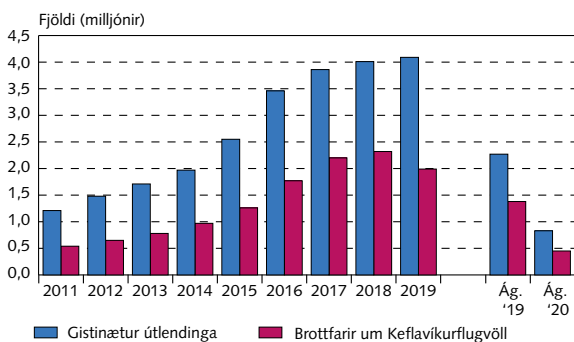
Útflutningur vöru og þjónustu



Ferðaþjónusta er samtala á þjónustuflokknum „ferðalög“, þ.e. tekjur af erlendum ferðamönnum á Íslandi, og „farþegaflutningur með flugi“, þ.e. tekjur íslenskra flugfélaga af því að flytja erlenda farþega. Árlegar og uppsafnaðar ársfjórðungslegar tölur.
Heimildir: Hagstofa Íslands, Seðlabanki Íslands.

III-23

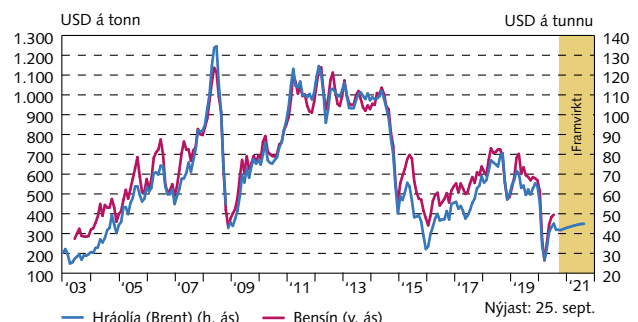
Erlendir ferðamenn og gistinætur á hótélum



Uppsafnaðar tölur um brottfarir eru fyrir janúar-ágúst en tölur um gistinætur eru fyrir janúar-júlí. Árlegar og uppsafnaðar mánaðarlegar tölur.
Heimildir: Ferðamálastofa, Hagstofa Íslands, Isavia.

III-24

Olíu- og bensínverð á heimsmarkaði

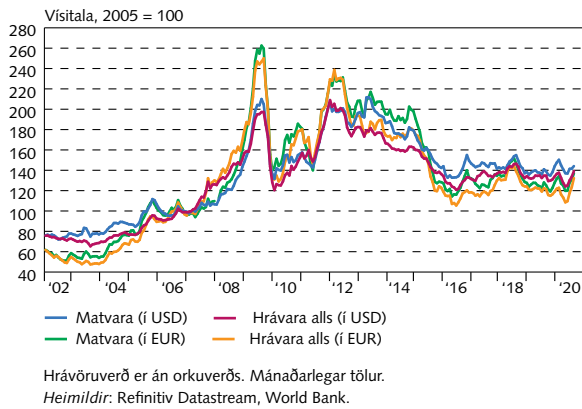


Mánaðarleg meðaltöl og framvirkt verð næstu 12 mánaða.
Heimild: Refinitiv.

III Utanríkisviðskipti og ytri skilyrði

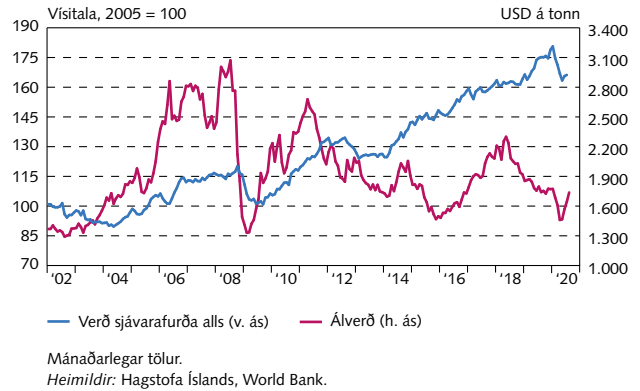
III-25

Hrávöruverð á heimsmarkaði



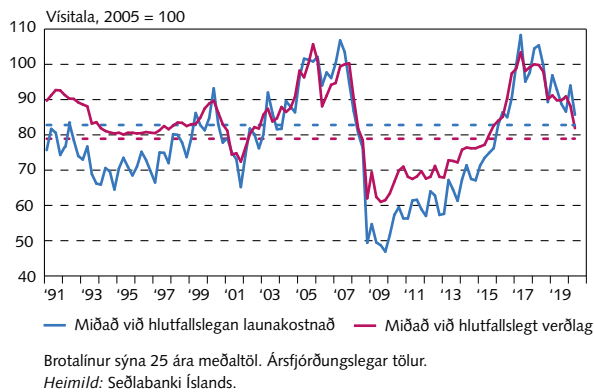
III-26

Útflutningsverð á Íslandi



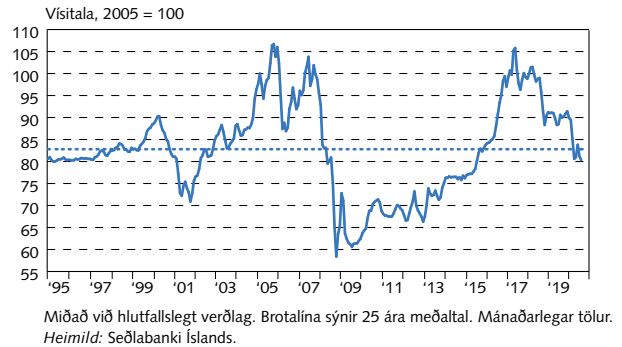
III-27

Raugengi



III-28

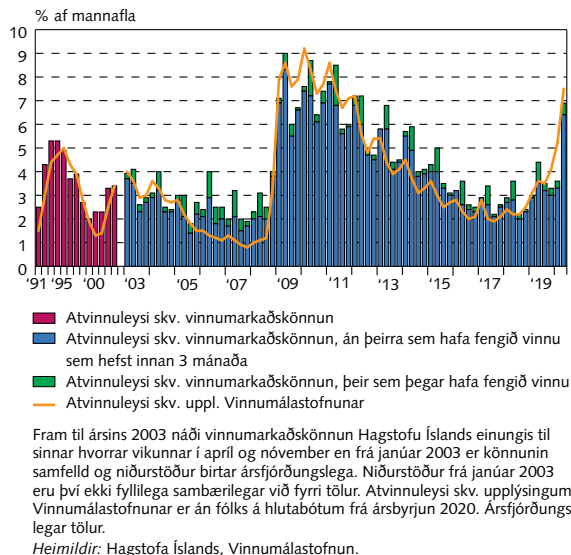
Raugengi



IV Vinnumarkaður og tekjur

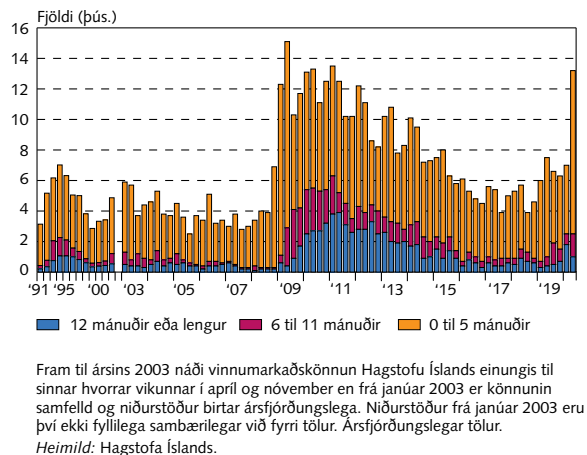
IV-1

Atvinnuleysi



IV-2

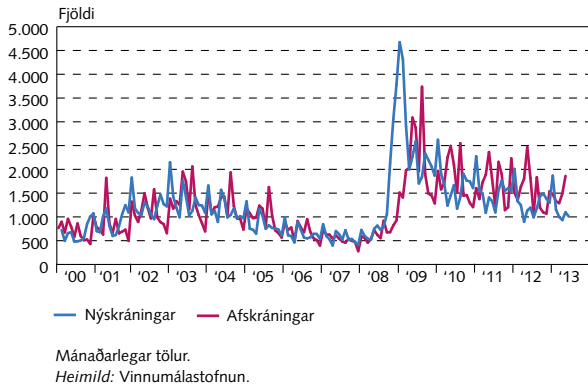
Atvinnuleysi eftir lengd



IV Vinnumarkaður og tekjur

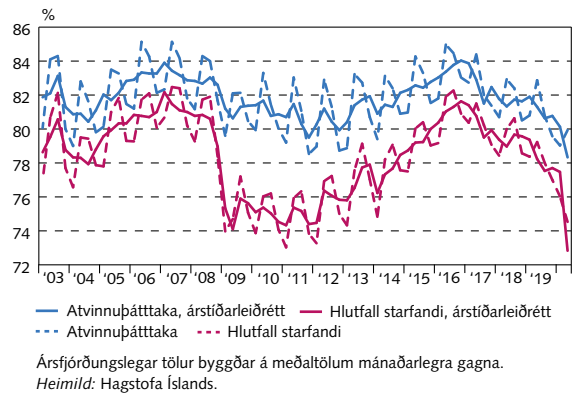
IV-3

Nýskráningar og afskráningar á atvinnuleysiskrá



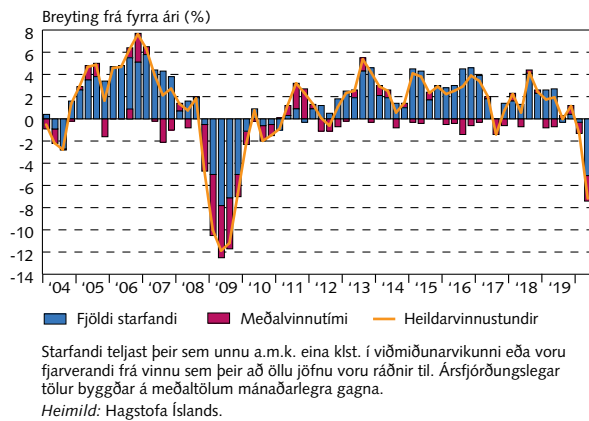
IV-4

Atvinnuþáttaka og hlutfall starfandi



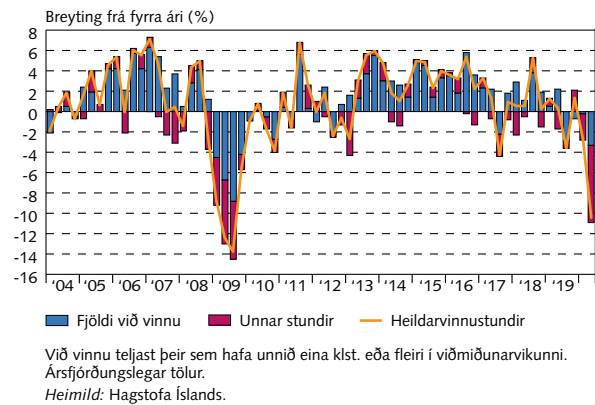
IV-5

Atvinna og vinnutími starfandi fólks



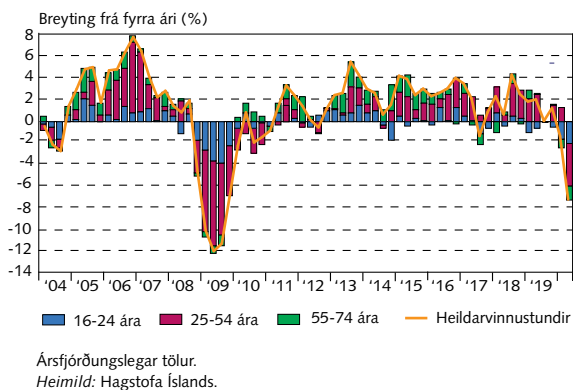
IV-6

Atvinna og vinnutími fólks við vinnu



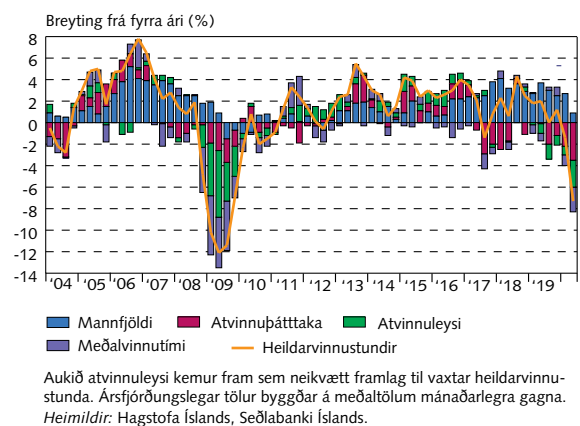
IV-7

Heildarvinnustundir



IV-8

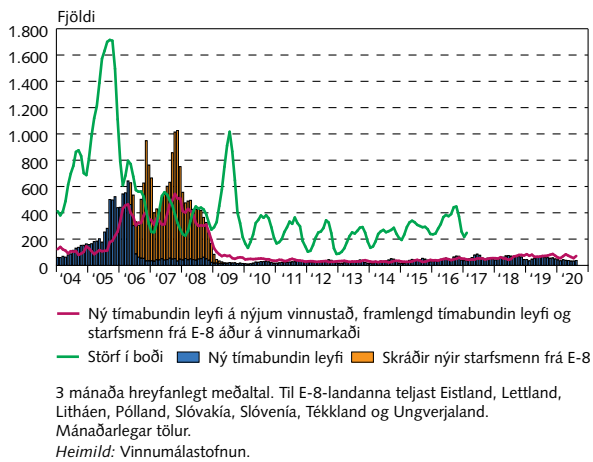
Heildarvinnustundir



IV Vinnumarkaður og tekjur

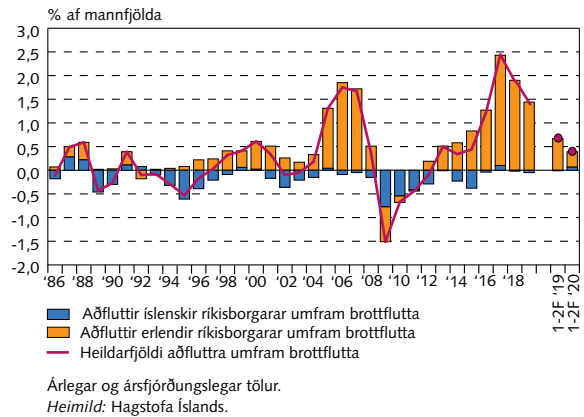
IV-9

Laus störf og erlendir starfsmenn



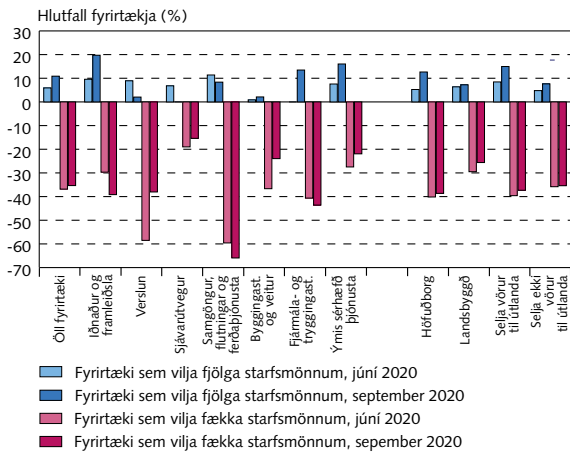
IV-10

Fólksflutningar



IV-11

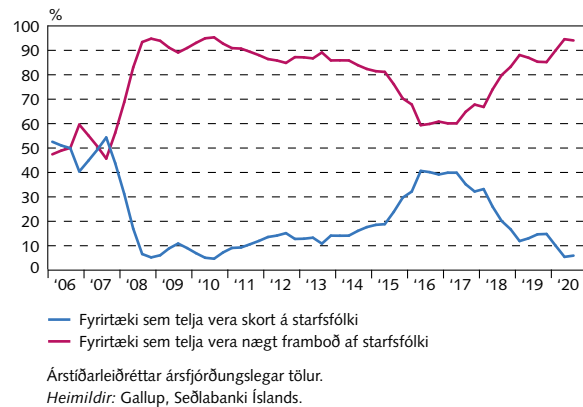
Fyrirtæki sem hyggja á starfsmannabreytingar á næstu 6 mánuðum



Árstíðarleiðréttar tölur byggðar á könnun Gallup á viðhorfi 400 stærstu fyrirtækja landsins.
Heimildir: Gallup, Seðlabanki Íslands.

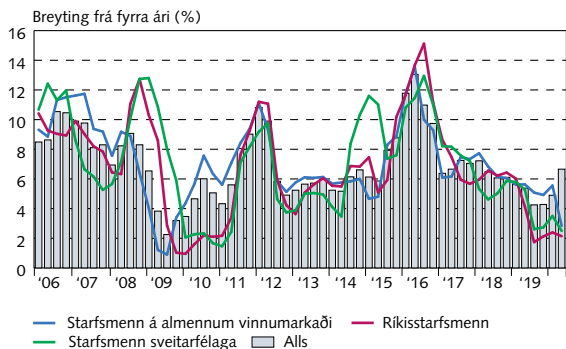
IV-12

Framboð á vinnuafli



IV-13

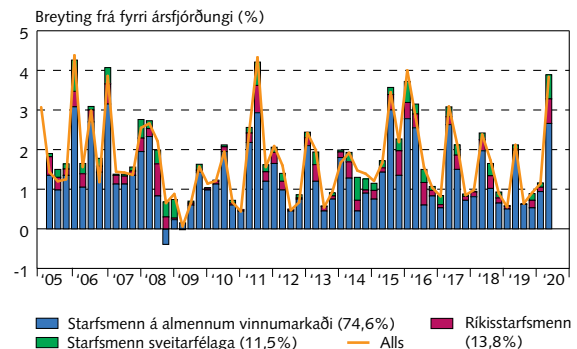
Launabreytingar eftir geirum



Fram til ársins 2016 byggir ársfjórðungsleg vísitala á almennum vinnumarkaði á atvinnugreinaflokkinum ÍSAT95. Frá og með árinu 2016 er byggt á ÍSAT2008. Jafnframt hefur fleiri atvinnugreinum verið bætt við. Ársfjórðungslegar tölur.
Heimildir: Hagstofa Íslands, Seðlabanki Íslands.

IV-14

Framlag geira til launabreytinga

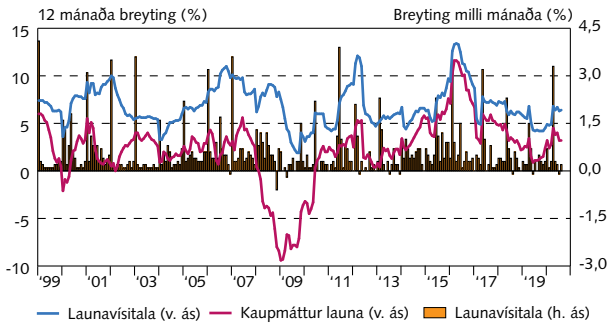


Fram til ársins 2016 byggir ársfjórðungsleg vísitala á almennum vinnumarkaði á atvinnugreinaflokkinum ÍSAT95. Frá og með árinu 2016 er byggt á ÍSAT2008. Jafnframt hefur fleiri atvinnugreinum verið bætt við. Tölur í svigum sýna vægi viðkomandi liða í launavísitölu. Ársfjórðungslegar tölur.
Heimildir: Hagstofa Íslands, Seðlabanki Íslands.

IV Vinnumarkaður og tekjur

IV-15

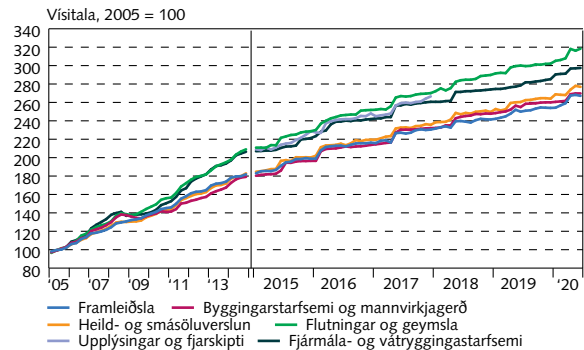
Laun og kaupmáttur



Kaupmáttur er launavísitala staðvirt með vísitölu neysluverðs. Mánaðarlegar tölur. Heimild: Hagstofa Íslands.

IV-16

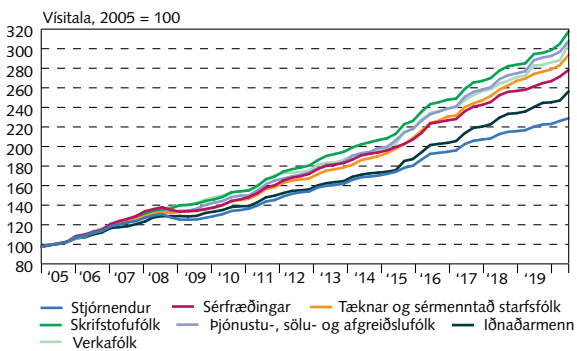
Vísitala launa á almennum vinnumarkaði eftir völdum atvinnugreinum



Ársfjórðungslegar tölur 2005-2014 byggðar á atvinnugreinaflokkun ÍSAT95 en mánaðarlegar tölur frá ársbyrjun 2015 byggðar á atvinnugreinaflokkun ÍSAT2008. Vegna mismunandi flokkunar og úrtaks eru tölur ekki fyllilega sambærilegar milli þessara tímabila. Heimild: Hagstofa Íslands.

IV-17

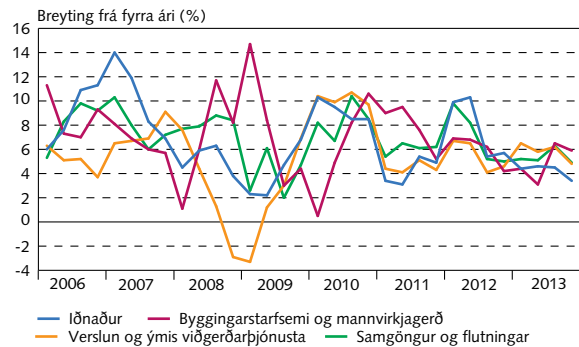
Vísitala launa á almennum vinnumarkaði eftir starfsstéttum



Starfsstéttir eru skilgreindar samkvæmt ÍSTARF 95-flokkunarkerfinu. Ársfjórðungslegar tölur. Heimild: Hagstofa Íslands.

IV-18

Vísitala launakostnaðar á almennum vinnumarkaði eftir atvinnugreinum

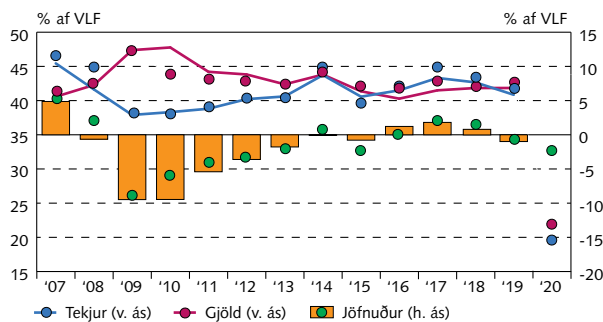


Heildarlaunakostnaður án óreglulegra greiðslna á greidda klst. Atvinnugreinar eru skilgreindar skv. ÍSAT 95-atvinnugreinaflokkun. Ársfjórðungslegar tölur. Heimild: Hagstofa Íslands.

V Opinber fjármál

V-1

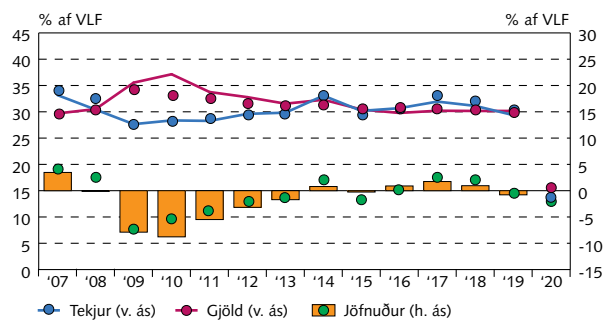
Tekjur, gjöld og jöfnuður hins opinbera



Línur og stöplur sýna árleg gögn. Punktur sýna fyrstu tvo fjórðunga ársins. Tekjur eru leiðréttar fyrir 384,3 ma.kr. stöðugleikaframlögum á 1F 2016. Gjöld ríkissjóðs eru leiðrétt fyrir 105,1 ma.kr. sérstakri innborgun í LSR A-deild á 4F 2016. Árlegar og ársfjórðungslegar tölur. Heimild: Hagstofa Íslands.

V-2

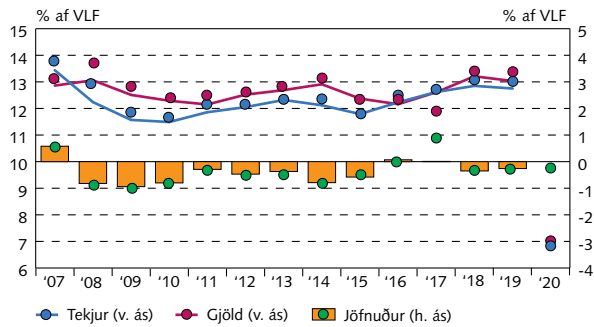
Tekjur, gjöld og jöfnuður ríkissjóðs



Línur og stöplur sýna árleg gögn. Punktur sýna fyrstu tvo fjórðunga ársins. Tekjur eru leiðréttar fyrir 384,3 ma.kr. stöðugleikaframlögum á 1F 2016. Gjöld ríkissjóðs eru leiðrétt fyrir 105,1 ma.kr. sérstakri innborgun í LSR A-deild á 4F 2016. Árlegar og ársfjórðungslegar tölur. Heimild: Hagstofa Íslands.

V-3

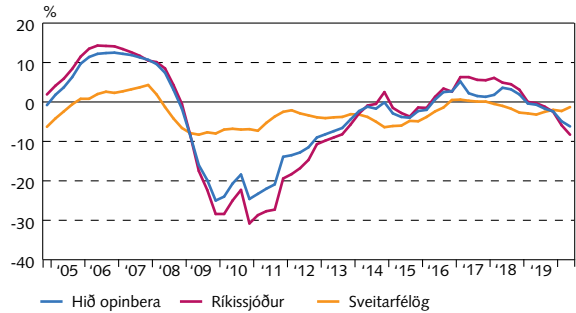
Tekjur, gjöld og jöfnuður sveitarfélaga



Línur og stöplur sýna árleg gögn. Punktur sýna fyrstu tvo fjórðunga ársins. Gjöld eru leiðrétt fyrir 32 ma.kr. innborgun til lífeyrissjóðsins Brúar á 2F 2017. Árlegar og ársfjórðungslegar tölur.
Heimild: Hagstofa Íslands.

V-4

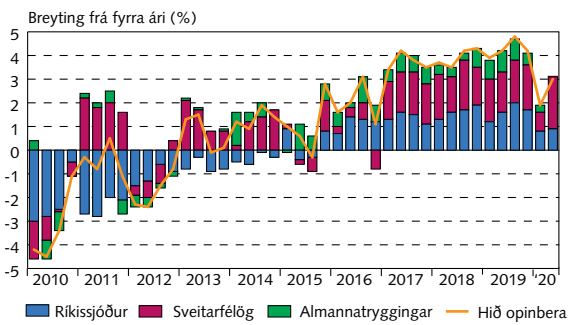
Tekjufjöfnuður sem hlutfall af tekjum



Tekjur ríkissjóðs eru leiðréttar fyrir stöðugleikaframlögum. Gjöld ríkissjóðs eru leiðrétt fyrir fjármagnstilfærslu vegna Seðlabanka Íslands og A-deildar LSR og gjöld sveitarfélaga fyrir innborgun til lífeyrissjóðsins Brúar. Fjögurra ársfjórðunga hlauðandi meðaltal. Ársfjórðungsleg gögn.
Heimild: Hagstofa Íslands.

V-5

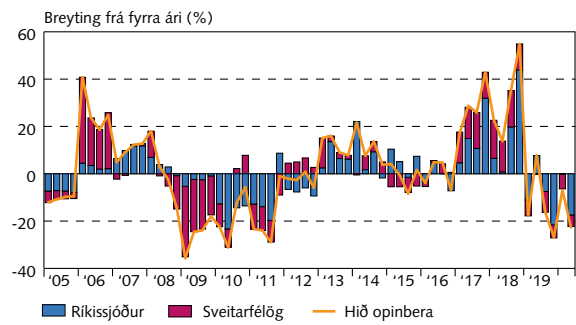
Samneysla



Ársfjórðungslegar tölur.
Heimild: Hagstofa Íslands.

V-6

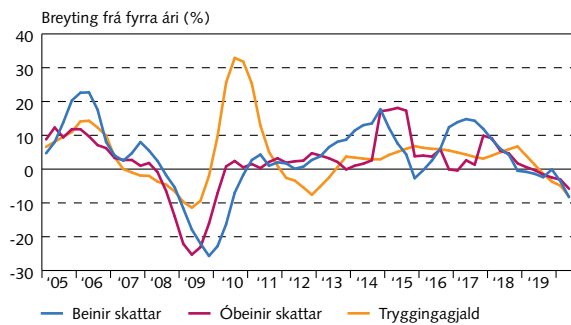
Fjárfesting



Ársfjórðungslegar tölur.
Heimild: Hagstofa Íslands.

V-7

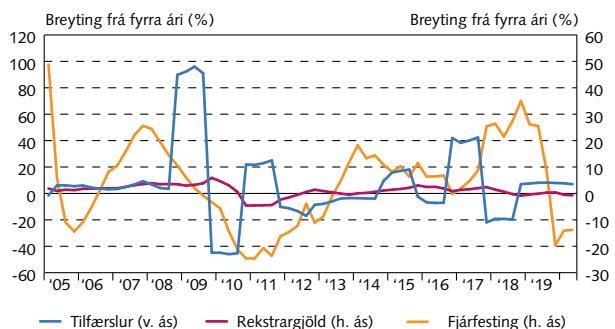
Skatttekjur ríkissjóðs



Beinir skattar eru leiðréttir fyrir 384,3 ma.kr. stöðugleikaframlögum á fyrsta ársfjórðungi 2016. Fjögurra ársfjórðunga hreyfanlegt meðaltal raunvirt með vititölu neysluverðs. Ársfjórðungsleg gögn.
Heimild: Hagstofa Íslands.

V-8

Ríkisútgjöld eftir tegundum

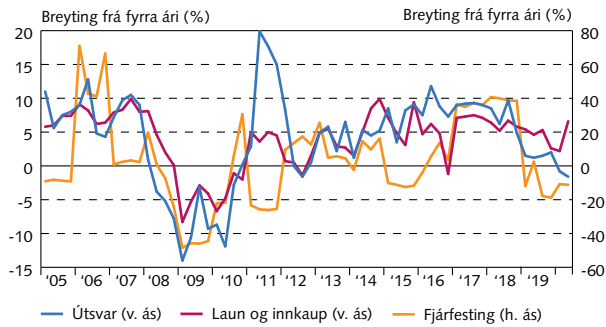


Fjögurra ársfjórðunga hreyfanlegt meðaltal raunvirt með vititölu neysluverðs. Ársfjórðungslegar tölur.
Heimild: Hagstofa Íslands.

V Opinber fjármál

V-9

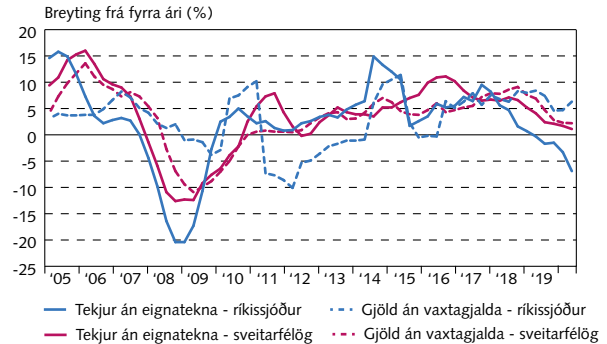
Tekjur og gjöld sveitarfélaga



Raunvirt með vísitölu neysluverðs. Ársfjórðungslegar tölur.
Heimild: Hagstofa Íslands.

V-10

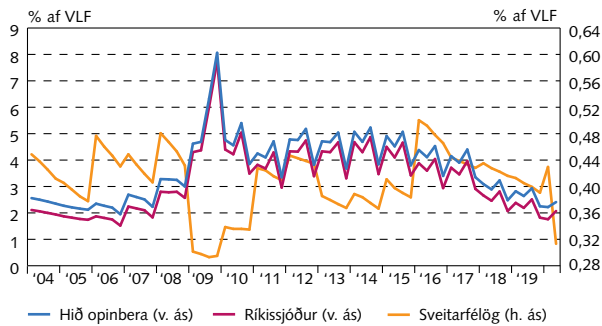
Tekjur og gjöld ríkissjóðs og sveitarfélaga



Tekjur ríkissjóðs eru leiðréttar fyrir stöðugleikaframlögum. Gjöld ríkissjóðs eru leiðrétt fyrir fjármagnstíðfærslu vegna Seðlabanka Íslands og A-deildar LSR og gjöld sveitarfélaga fyrir innborgun til lífeyrissjóðsins Brúar. Fjögurra fjórðunga hlaupandi meðaltal. Ársfjórðungslegar tölur.
Heimild: Hagstofa Íslands.

V-11

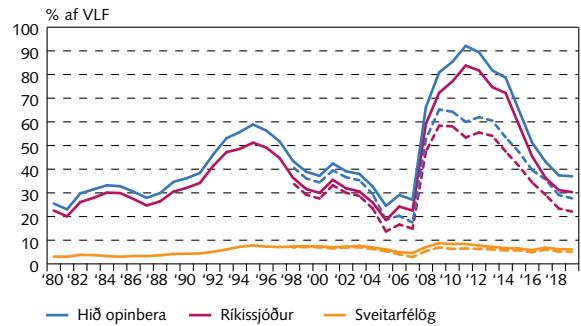
Vaxtagjöld hins opinbera, ríkissjóðs og sveitarfélaga



Ársfjórðungslegar tölur.
Heimild: Hagstofa Íslands.

V-12

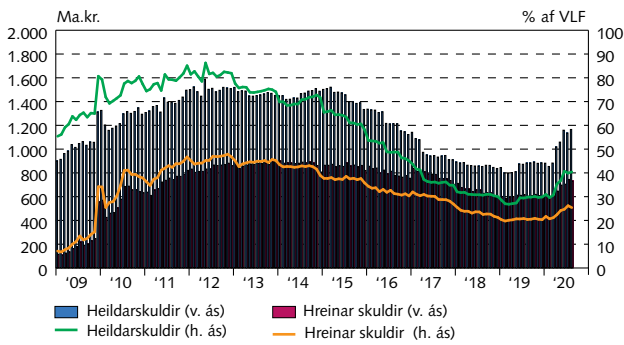
Skuldir hins opinbera, ríkissjóðs og sveitarfélaga



Heilar línur sýna heildarskuldir en brotalínur hreinar skuldir. Hreinar skuldir eru heildarskuldir að fráðregnum sjóðum og bankainnstæðum. Árlegar tölur.
Heimildir: Fjármála- og efnahagsráðuneytið, Hagstofa Íslands, Seðlabanki Íslands.

V-13

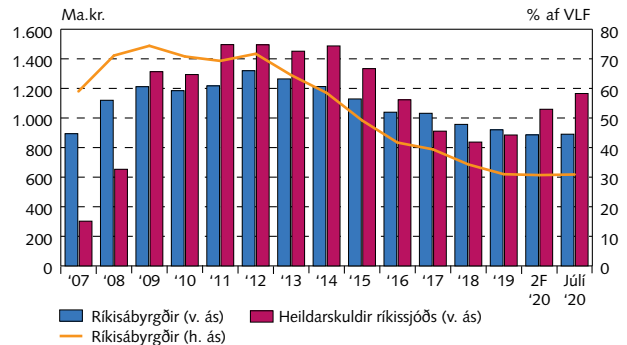
Skuldir ríkissjóðs



Mánaðarlegar tölur.
Heimildir: Hagstofa Íslands, Lánamál ríkisins, Seðlabanki Íslands.

V-14

Ríkisábyrgðir og heildarskuldir ríkissjóðs

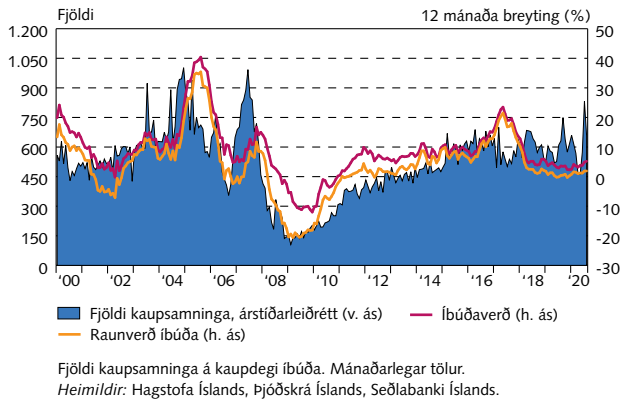


Mánaðarlegar tölur.
Heimildir: Hagstofa Íslands, Lánamál ríkisins, Seðlabanki Íslands.

VI Eignamarkaðir

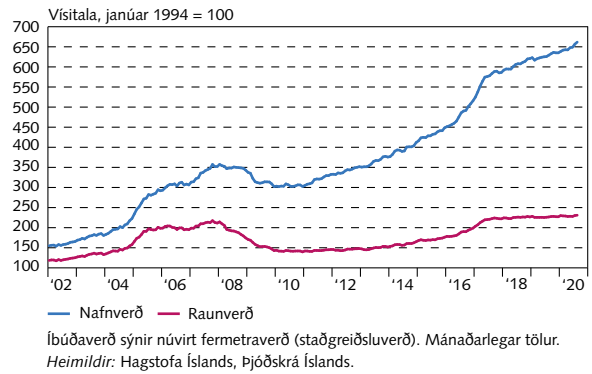
VI-1

Íbúðaverð og fjöldi kaupsamninga á höfuðborgarsvæðinu



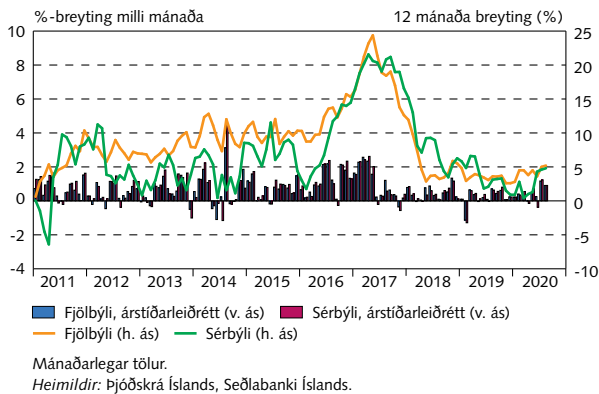
VI-2

Íbúðaverð á höfuðborgarsvæðinu



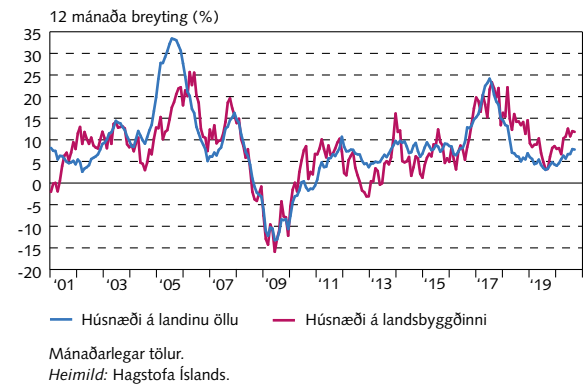
VI-3

Íbúðaverð á höfuðborgarsvæðinu



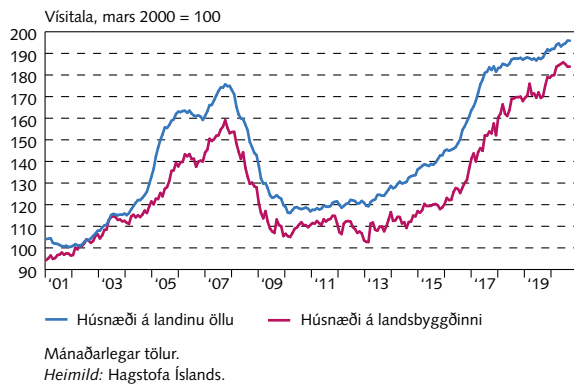
VI-4

Markaðsverð húsnæðis



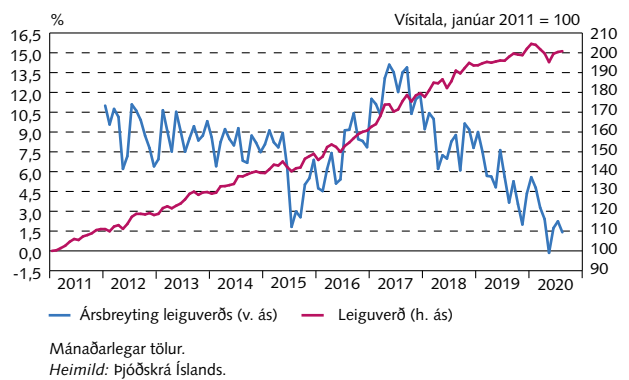
VI-5

Markaðsverð húsnæðis – raunverð



VI-6

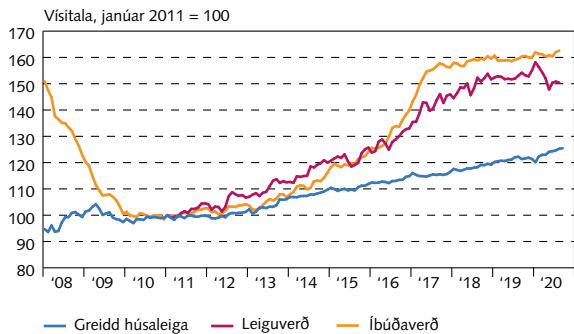
Leiguverð á höfuðborgarsvæðinu



VI Eignamarkaðir

VI-7

Raunvirði íbúðaverðs, leiguverðs og greiddrar húsaleigu

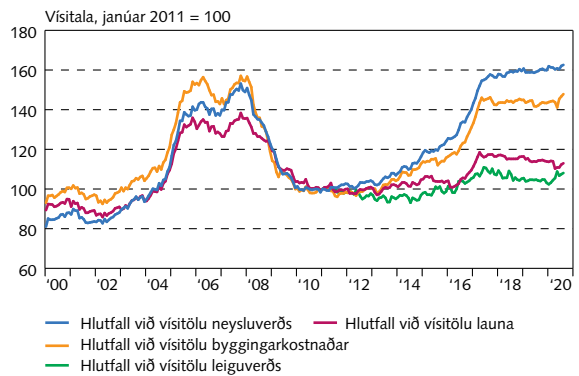


Leigu- og íbúðaverð er fyrir höfuðborgarsvæðið, greidd húsaleiga er fyrir landið allt. Mánaðarlegar tölur.

Heimildir: Hagstofa Íslands, Þjóðskrá Íslands.

VI-8

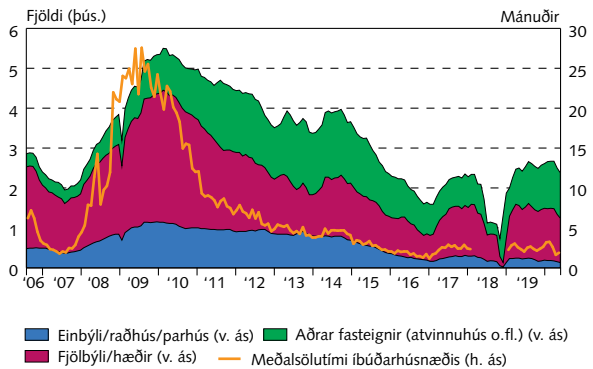
Íbúðaverð á höfuðborgarsvæðinu í hlutfalli við ráðandi efnahagsþætti



Heimildir: Hagstofa Íslands, Þjóðskrá Íslands.

VI-9

Auglýstar fasteignir á höfuðborgarsvæðinu og meðalsölutími birgða

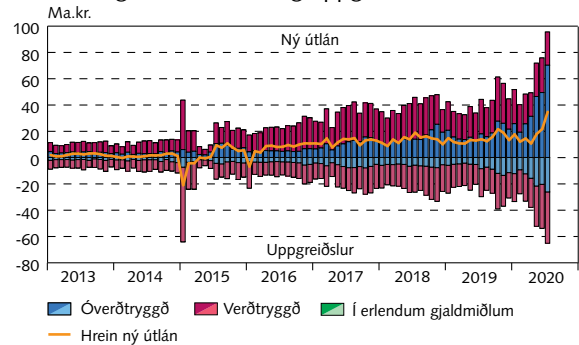


Mánaðarlegt meðaltal auglýsinga á fasteignavef mbl.is. Komið er í veg fyrir margtalmingu sömu eignar með því að nota fastanúmer. Mánaðarleg árstíðarleiðrétt velta er skv. þinglýsingu á kaupsamningi eignar m.v. kaupdag. Meðalsölutími birgða er sá tími (mánuðir) sem tekur að selja eignir sem auglýstar eru til sölu miðað við veltu viðkomandi mánaðar. Frá maí 2018 til mars 2019 var villa í gögnum og því er meðalsölutími ekki reiknaður fyrir það tímabil.

Heimildir: Fasteignavefur Morgunblaðsins, Þjóðskrá Íslands.

VI-10

Ný íbúðalán innlánsstofnana, lífeyrissjóða og ÍLS til heimila og uppgreiðslur eldri lána

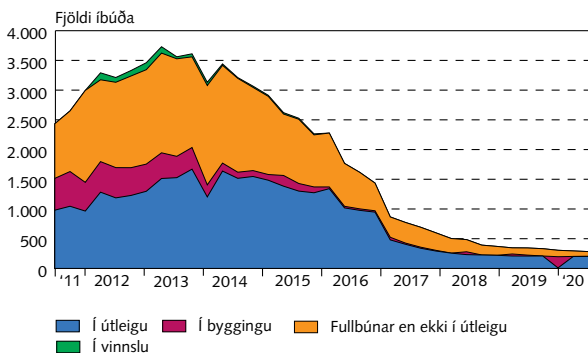


Hrein ný útlán samanstanda af nýjum útlánnum að frádregnum umfram- og uppgreiðslum eldri lána. Tölur yfir ný íbúðalán lífeyrissjóðanna ná frá september 2015. Nýjustu tölur eru bráðabirgðatölur. Mánaðarlegar tölur.

Heimild: Seðlabanki Íslands.

VI-11

Íbúðir í eigu fjármálastofnana á landinu öllu

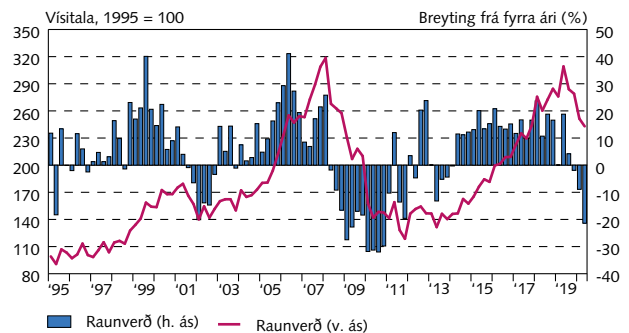


Skipting eftir ráðstöfun. Fjármálastofnanirnar eru: Arion banki, Hilda, Hömlur, Íslandsbanki, Íbúðalánasjóður, Klettur, Landey og Kvika banki. Ársfjórðungslegar tölur.

Heimild: Seðlabanki Íslands.

VI-12

Raunverð atvinnuhúsnæðis á höfuðborgarsvæðinu



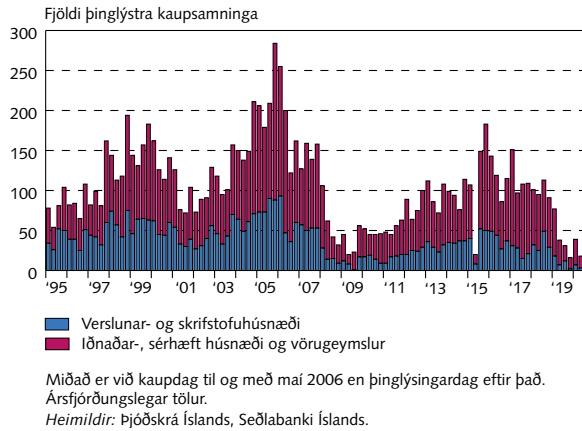
Vegð meðaltal iðnaðar-, verslunar- og skrifstofuhúsnæðis. Óvissa er veruleg vegna fárra ósamleitra mælinga. Nýjustu gögn eru bráðabirgðatölur. Ársfjórðungslegar tölur.

Heimildir: Þjóðskrá Íslands, Seðlabanki Íslands.

VI Eignamarkaðir

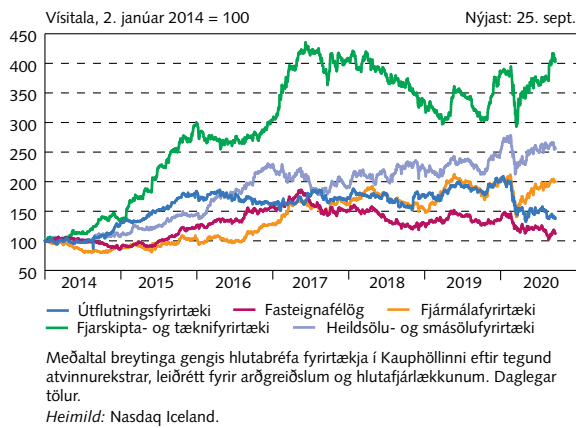
VI-13

Fjöldi kaupsamninga með atvinnuhúsnæði



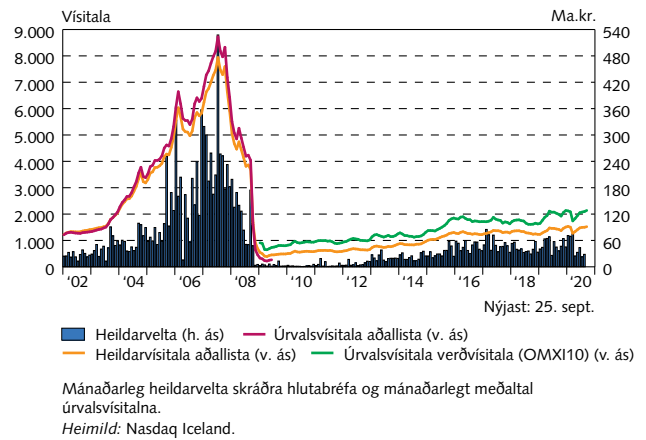
VI-15

Gengi hlutabréfa fyrirtækja eftir tegund atvinnurekstrar



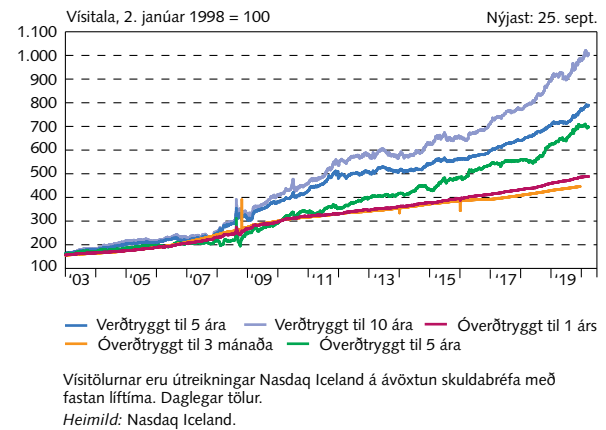
VI-14

Hlutafjármarkaður



VI-16

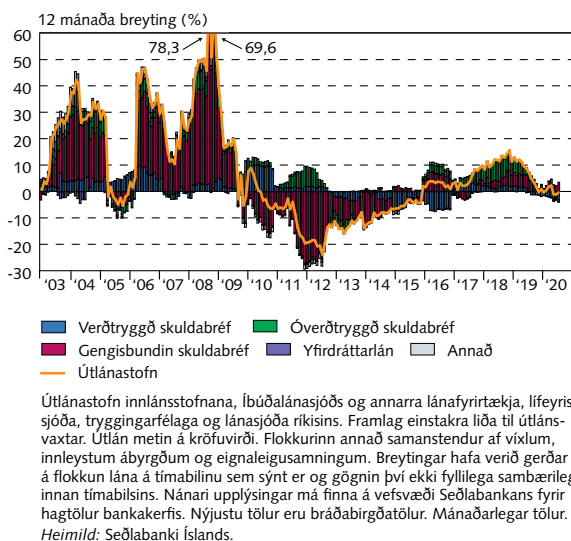
Skuldabréfavisitölur



VII Heimili og fyrirtæki

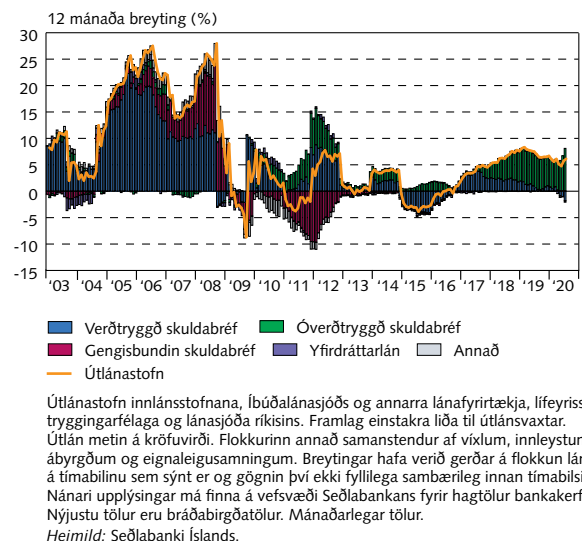
VII-1

Útlán lánakerfis til atvinnufyrirtækja



VII-2

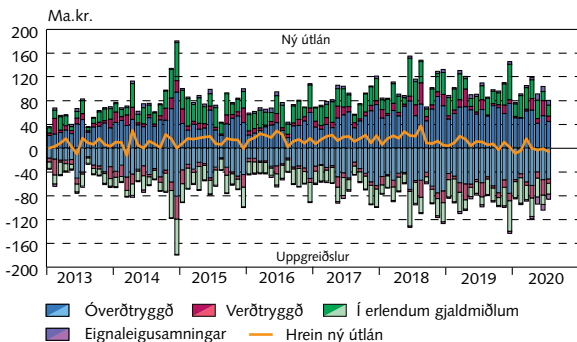
Útlán lánakerfis til heimila



VII Heimili og fyrirtæki

VII-3

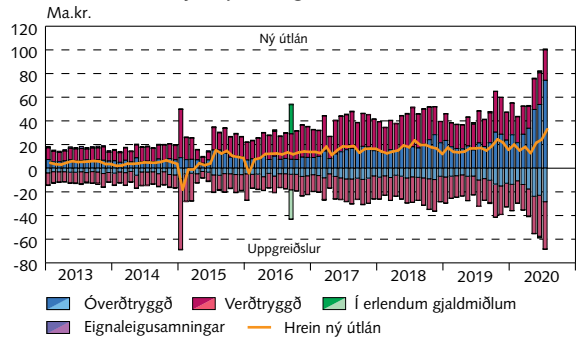
Hrein ný útlán innlánsstofnana og ÍLS til fyrirtækja



Hrein ný útlán samanstanda af nýjum útlánum að fráðregnum umfram- og uppgreiðslum eldri lána. Nýjustu tölur eru bráðabirgðatölur. Mánaðarlegar tölur.
Heimild: Seðlabanki Íslands.

VII-4

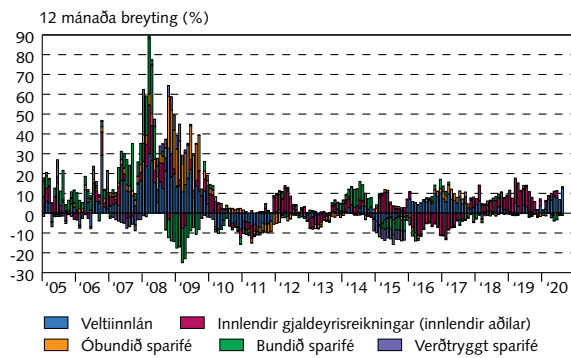
Hrein ný útlán innlánsstofnana, lífeyrissjóða og ÍLS til heimila



Hrein ný útlán samanstanda af nýjum útlánum að fráðregnum umfram- og uppgreiðslum eldri lána. Tölur yfir ný útlán lífeyrissjóðanna ná frá september 2015. Nýjustu tölur eru bráðabirgðatölur. Mánaðarlegar tölur.
Heimild: Seðlabanki Íslands.

VII-5

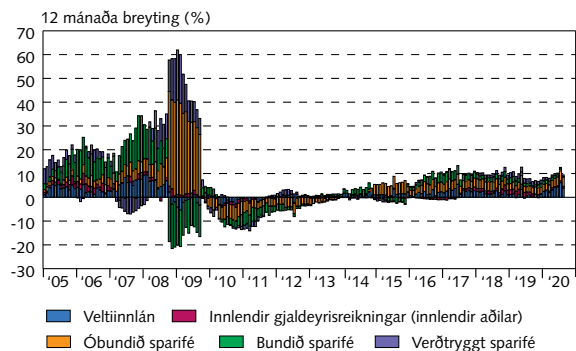
Innlán atvinnufyrirtækja



Framlag einstakra liða til innlánsvaxtar. Bundið sparifé samanstendur af peningamarkaðsreikningum og öðru bundnu sparifé. Nánari upplýsingar má finna á vefsvæði Seðlabankans fyrir hagðölur bankakerfis. Nýjustu tölur eru bráðabirgðatölur. Mánaðarlegar tölur.
Heimild: Seðlabanki Íslands.

VII-6

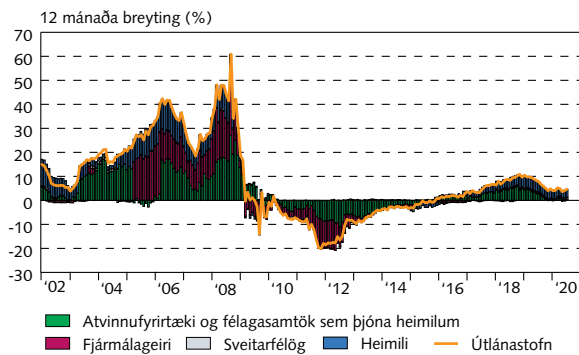
Innlán heimila



Framlag einstakra liða til innlánsvaxtar. Bundið sparifé samanstendur af peningamarkaðsreikningum og öðru bundnu sparifé. Verðtryggt sparifé samanstendur af innlánnum vegna viðbótarlífeyrissparnaðar, verðtryggtum orlofsreikningum og verðtryggtum innlánnum. Nánari upplýsingar má finna á vefsvæði Seðlabankans fyrir hagðölur bankakerfis. Nýjustu tölur eru bráðabirgðatölur. Mánaðarlegar tölur.
Heimild: Seðlabanki Íslands.

VII-7

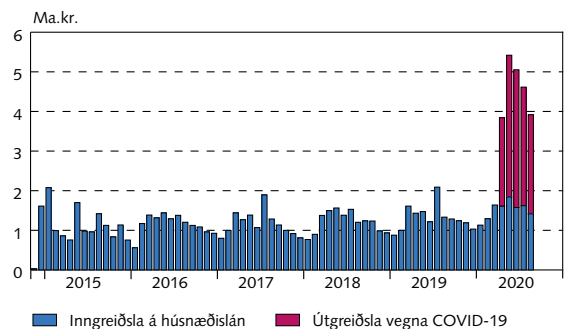
Útlán lánakerfis til innlendra aðila



Fjármálageiri er án útlána til innlánsstofnana og fallinna fjármálafyrirtækja. Mánaðarlegar tölur.
Heimild: Seðlabanki Íslands.

VII-8

Útgreiðsla séreignarsparnaðar

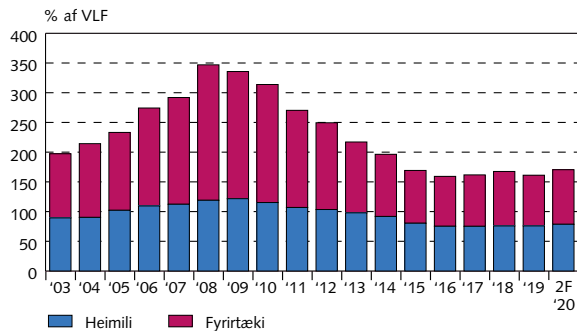


Skattfrjálssar greiðslur séreignarsparnaðar inn á húsnæðislán hafa verið heimilur frá 1. júlí 2014 en tímabundin heimild til útgreiðslu séreignarsparnaðar vegna COVID-19 frá 1. apríl 2020 til 1. janúar 2021. Mánaðarlegar tölur.
Heimild: Ríkisskattstjóri.

VII Heimili og fyrirtæki

VII-9

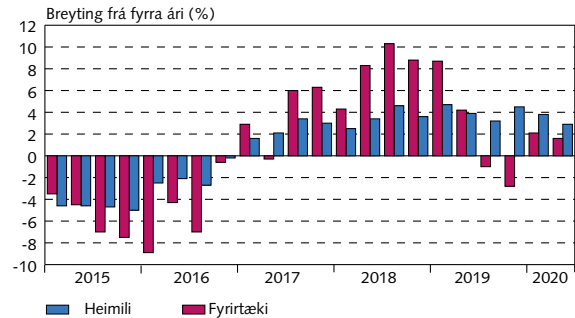
Skuldir heimila og fyrirtækja



Skuldir við fjármálafyrirtæki og útgefin markaðsskuldabréf. Fyrirtæki eru án fjármálafyrirtækja og eignarhaldsfélaga. VLF fyrir árið 2020 byggist á nýjustu grunnsþá Seðlabankans. Árlegar tölur.
Heimildir: Hagstofa Íslands, Seðlabanki Íslands.

VII-10

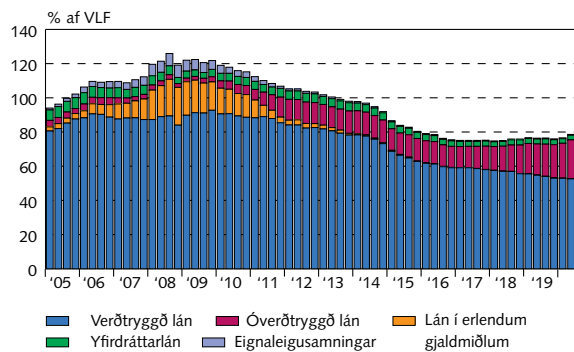
Raunvöxtur skulda heimila og fyrirtækja



Ársbreyting heildarskulda heimila og fyrirtækja að frátöldum eignarhaldsfélögum, raunvirt með vísitölu neysluverðs. Kröfuvirði. Ársfjórðungslegar tölur.
Heimildir: Hagstofa Íslands, Seðlabanki Íslands.

VII-11

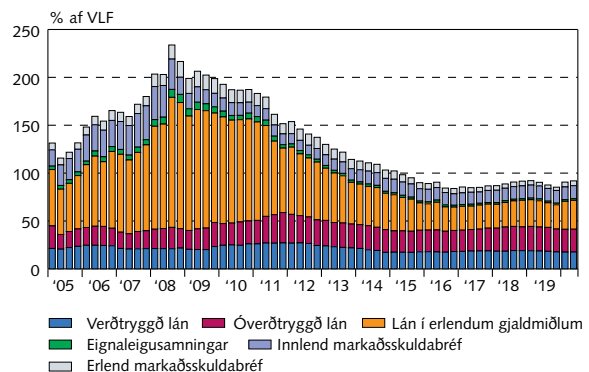
Skuldir heimila sem hlutfall af VLF



Ársfjórðungslegar tölur. VLF hlaupandi meðaltal yfir 4 ársfjórðunga sem fært er yfir á ársgrundvöll með því að margfalda það með 4.
Heimildir: Hagstofa Íslands, Seðlabanki Íslands.

VII-12

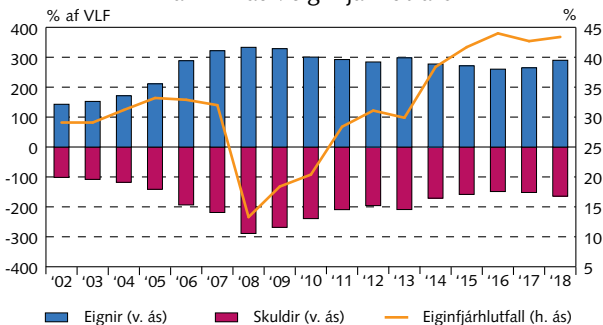
Skuldir fyrirtækja sem hlutfall af VLF



Skuldir við innlend og erlend fjármálafyrirtæki og útgefin markaðsskuldabréf. Ársfjórðungslegar tölur. VLF hlaupandi meðaltal yfir 4 ársfjórðunga sem fært er yfir á ársgrundvöll með því að margfalda það með 4.
Heimildir: Hagstofa Íslands, Seðlabanki Íslands.

VII-13

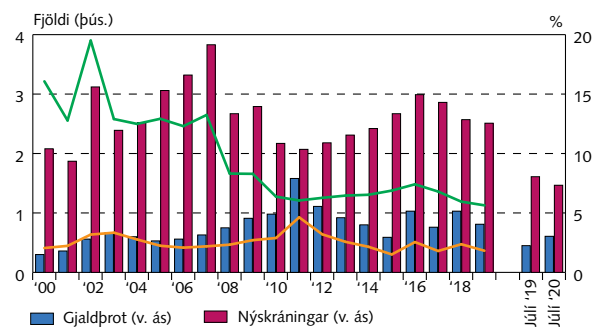
Eignir og skuldir fyrirtækja sem hlutfall af VLF auk eiginfjárhlutfalls



Viðskiptahagkerfið að undanskilinni lyfjaframleiðslu og fjármála- og váttryggingastarfsemi (ISAT nr. 03-20, 22-63, 68-82, 95-96). Árlegar tölur.
Heimildir: Hagstofa Íslands, Seðlabanki Íslands.

VII-14

Gjaldþrot og nýskráningar fyrirtækja

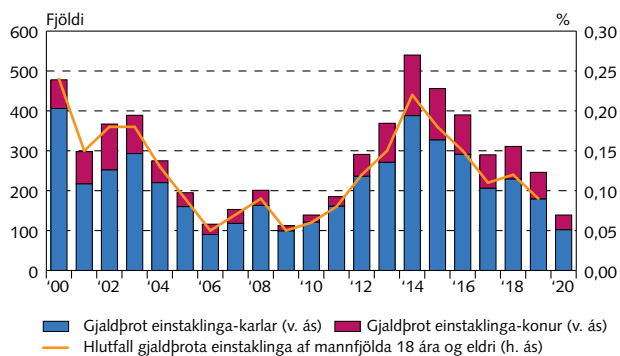


Árlegar og uppsafnaðar mánaðarlegar tölur.
Heimild: Hagstofa Íslands.

VII Heimili og fyrirtæki

VII-15

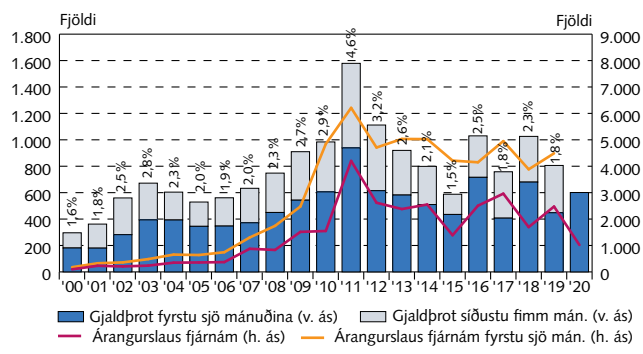
Gjaldprot einstaklinga



Samtals yfir heilt ár. Fyrir árið 2020 er m.v. fyrstu átta mánuðina.
 Heimildir: Dómstólasýslan, Hagstofa Íslands.

VII-16

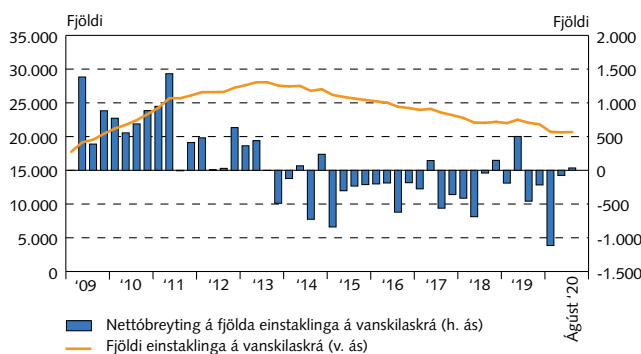
Gjaldprot og árangurslaus fjárnám fyrirtækja



Prósentutölur sýna heildarfjölda gjaldbrota sem hlutfall af fjölda fyrirtækja.
 Heimildir: Hagstofa Íslands, Þjóðskrá Íslands, Seðlabanki Íslands.

VII-17

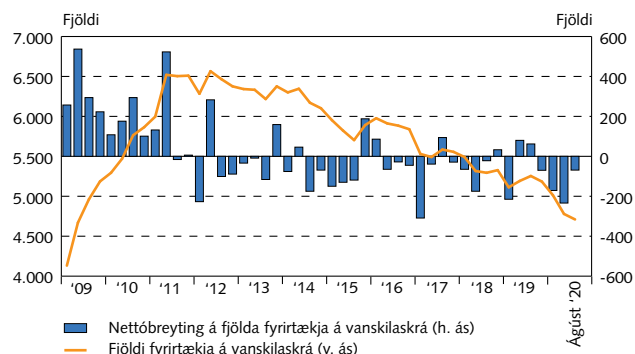
Fjöldi einstaklinga á vanskilaskrá



Ársfjórðungslegar tölur.
 Heimild: CreditInfo.

VII-18

Fjöldi fyrirtækja á vanskilaskrá

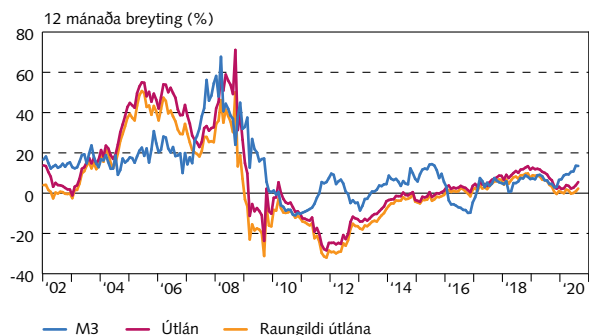


Ársfjórðungslegar tölur.
 Heimild: CreditInfo.

VIII Fjármálamarkaðir

VIII-1

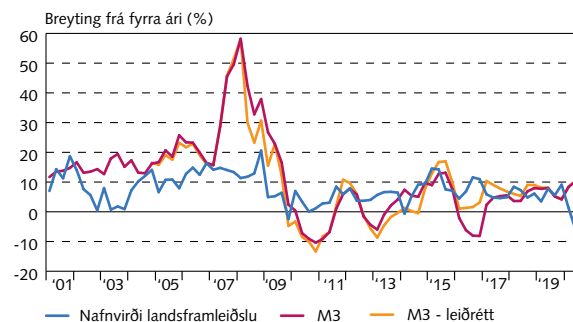
M3 og innlend útlán innlánsstofnana



Útlán metin á kröfuvirði. Röðin raungildi útlána eru útlán raunvirt með vísitölu neysluverðs. Breytingar hafa verið gerðar á flokkun lána á tímabilinu sem sýnt er og gögnin því ekki fullilega sambærileg innan tímabilsins. Nánari upplýsingar má finna á vefsvæði Seðlabankans fyrir hagðölur bankakerfis. Nýjustu tölur eru bráðabirgðatölur. Mánaðarlegar tölur.
 Heimildir: Hagstofa Íslands, Seðlabanki Íslands.

VIII-2

Nafnvirði landsframleiðslu og M3

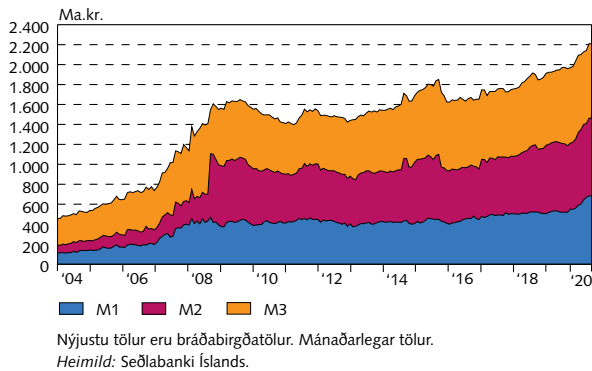


Í leiðréttu M3 eru fráregin innlán fallinna fjármálafyrirtækja. Ársfjórðungslegar tölur.
 Heimildir: Hagstofa Íslands, Seðlabanki Íslands.

VIII Fjármálamarkaðir

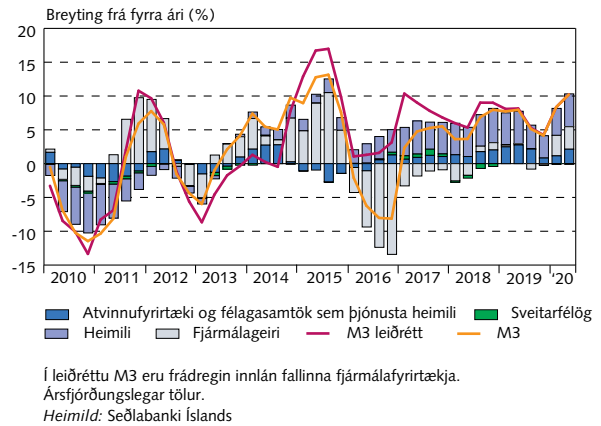
VIII-3

Peningamagn í umferð



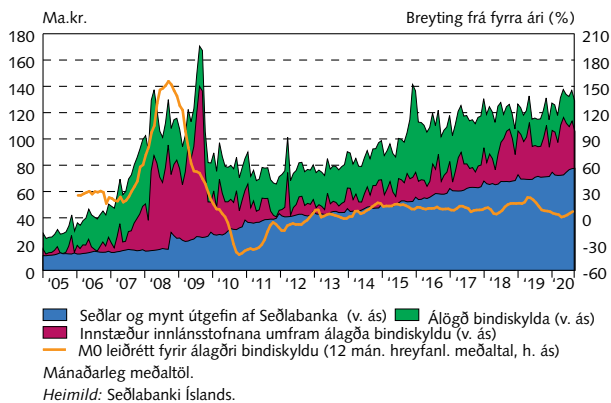
VIII-4

Samsetning peningamagns í umferð



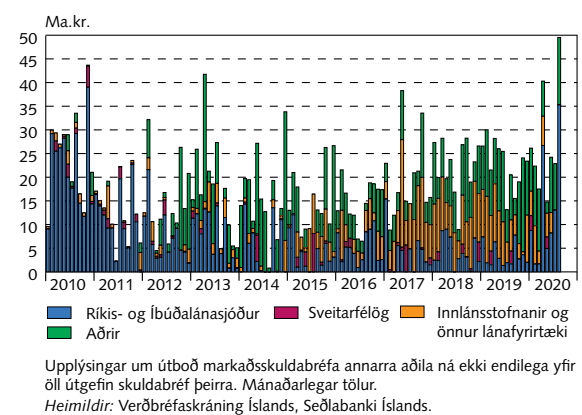
VIII-5

Samsetning grunnfjár Seðlabanka Íslands (M0)



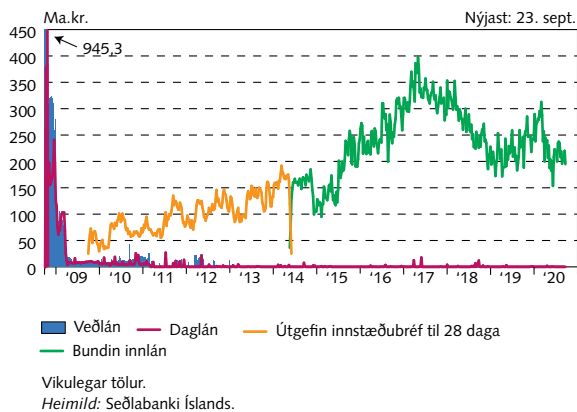
VIII-6

Útboð markaðsskuldabréfa



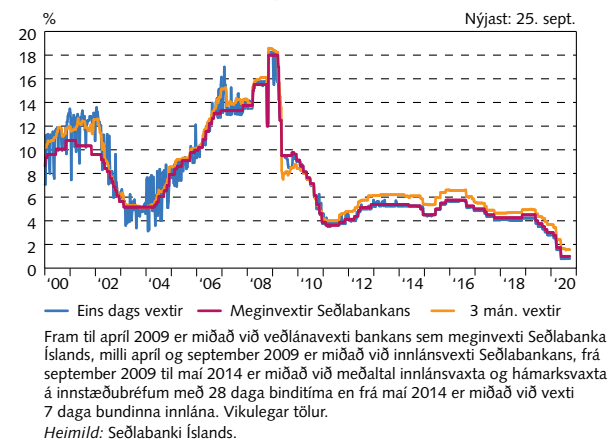
VIII-7

Viðskipti fjármálfyrirtækja við Seðlabanka Íslands



VIII-8

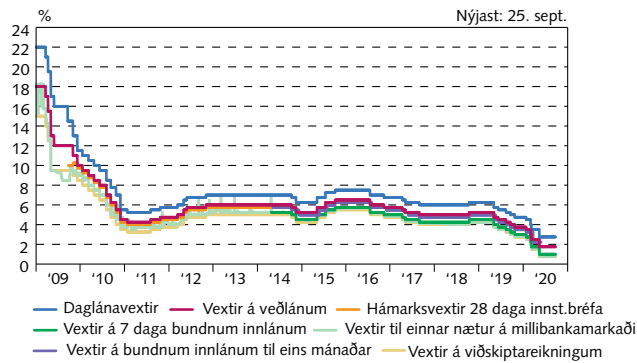
Meginvextir Seðlabanka Íslands og vextir á peningamarkaði



VIII Fjármálamarkaðir

VIII-9

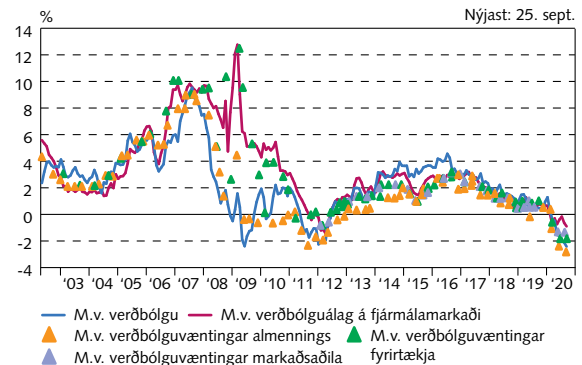
Vextir Seðlabanka Íslands og skammtíma markaðsvextir



Daglegar tölur.
Heimild: Seðlabanki Íslands.

VIII-10

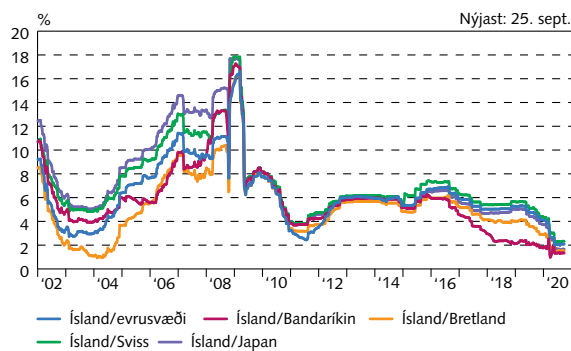
Raunvextir Seðlabanka Íslands



Raunvextir m.v. 12 mánaða verðbólgu og verðbólguvæntingar til eins árs. Raunvextir m.v. verðbólguálag ríkisbréfa reiknaðir út frá ávöxtunarkröfu ríkisbréfa (RIKB 13 0517) og spariskirteina (RIKS 15 1001) fram til júní 2004 en frá júlí 2004 út frá mismun óverðtryggðra og verðtryggðra vaxtarófsins (meðaltal mánaðar). Fram til apríl 2009 er miðað við veðlánvexti bankans sem meginvexti Seðlabanka Íslands, milli apríl og september 2009 er miðað við innlánsvexti Seðlabankans, frá september 2009 til maí 2014 er miðað við meðaltal innlánsvaxta og hámarksvaxta á innstæðubréfum með 28 daga binditíma en frá maí 2014 er miðað við vexti 7 daga bundinna innlána. Mánaðarlegar tölur.
Heimildir: Gallup, Hagstofa Íslands, Seðlabanki Íslands.

VIII-11

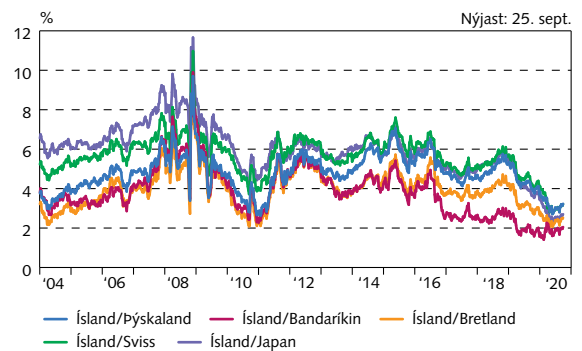
Skammtímavaxtamunur



3 mánaða millibankavextir. Vikulegar tölur.
Heimild: Refinitiv Datastream.

VIII-12

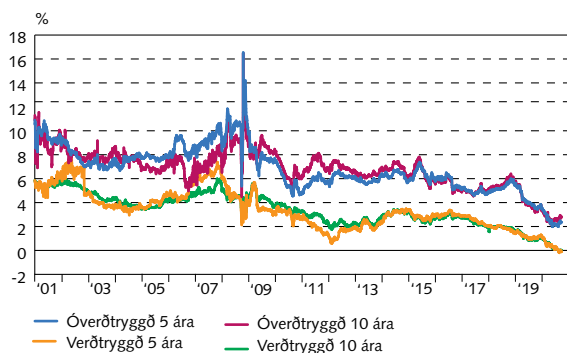
Langtímavaxtamunur



Notuð er ávöxtunarkrafa 10 ára óverðtryggðra ríkisskuldabréfa. Vikulegar tölur.
Heimild: Refinitiv Datastream.

VIII-13

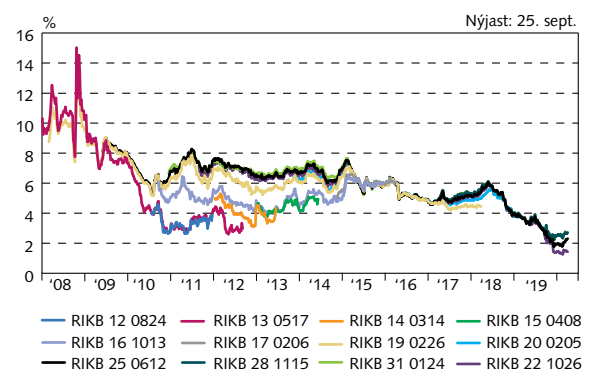
Ávöxtunarkrafa ríkistryggðra skuldabréfa



Út frá eingreiðsluvaxtaferlum (metnum með aðferð Nelson-Siegel) þar sem notast er við vexti á millibankamarkaði með krónum og vexti ríkistryggðra skuldabréfa.
Heimild: Seðlabanki Íslands.

VIII-14

Ávöxtunarkrafa óverðtryggðra ríkisskuldabréfa

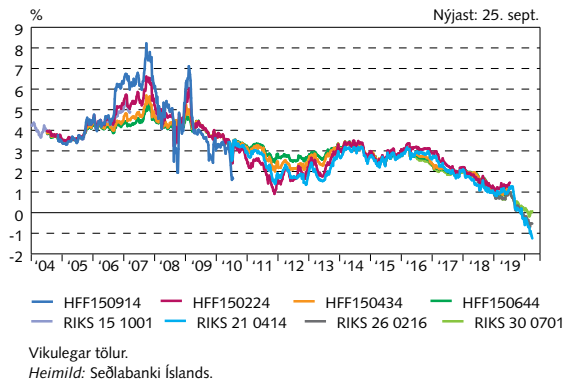


Vikulegar tölur.
Heimild: Seðlabanki Íslands.

VIII Fjármálamarkaðir

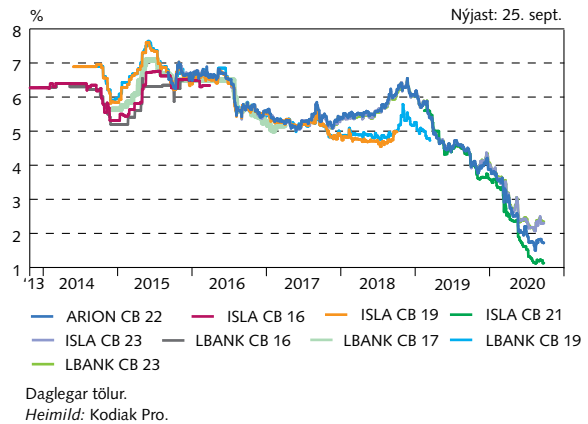
VIII-15

Ávöxtunarkrafa verðtryggðra ríkis- og íbúðabréfa



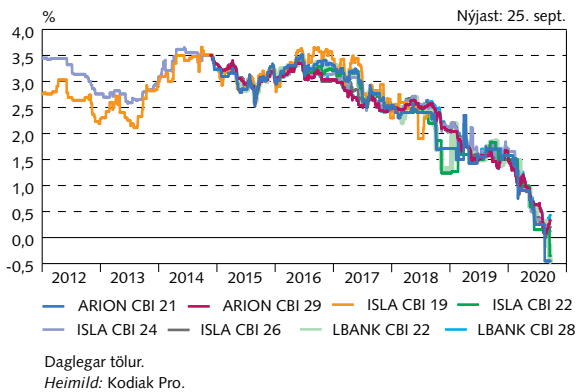
VIII-16

Ávöxtunarkrafa óverðtryggðra sértryggðra skuldabréfa viðskiptabanka



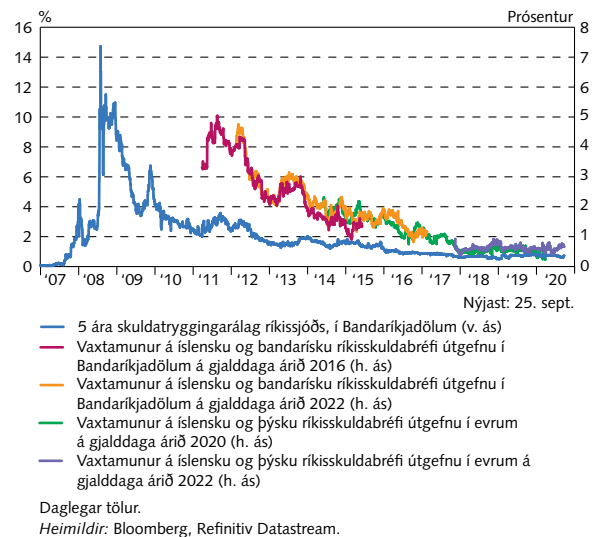
VIII-17

Ávöxtunarkrafa verðtryggðra sértryggðra skuldabréfa viðskiptabanka



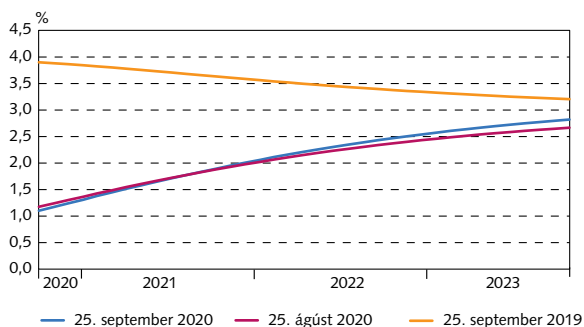
VIII-18

Áhættuálag á skuldbindingar ríkissjóðs



VIII-19

Framvirkir vextir á fjármálamarkaði

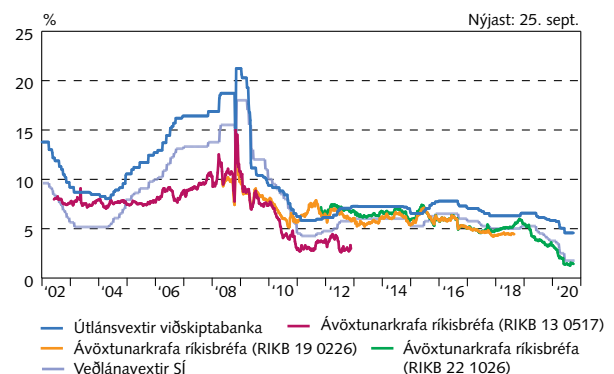


Við mat á vaxtaferlinum er notast við meginvexti Seðlabankans og vexti ríkisbréfa. Notuð er aðferð Nelson-Siegel. Matið er háð nokkurri óvissu vegna fárra bréfa sem liggja að baki útreikningunum.

Heimild: Seðlabanki Íslands.

VIII-20

Óverðtryggðir vextir



Meðaltal lægstu skuldabréfavaxta Arion banka, Íslandsbanka og Landsbankans.

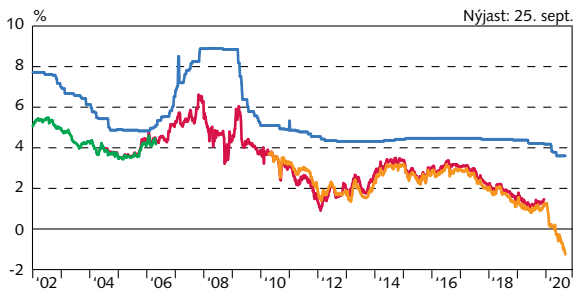
Vikulegar tölur.

Heimild: Seðlabanki Íslands.

VIII Fjármálamarkaðir

VIII-21

Verðtryggðir vextir

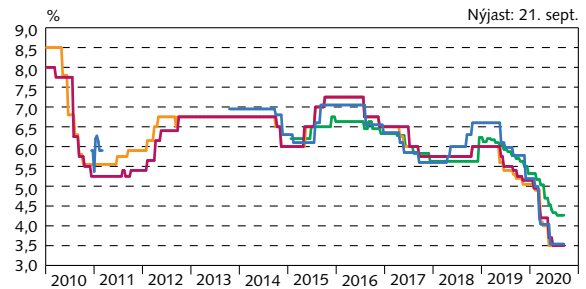


Útlánsvextir viðskiptabanka Ávöxtun spariskirteina (RIKS 21 0414)
 Ávöxtunarkrafa íbúðabréfa (HFF 150224) Ávöxtun spariskirteina (RIKS 15 1001)

Meðaltal lægstu skuldabréfavaxta Arion banka, Íslandsbanka og Landsbankans. Vikulegar tölur. Heimild: Seðlabanki Íslands.

VIII-22

Óverðtryggðir vextir íbúðalána

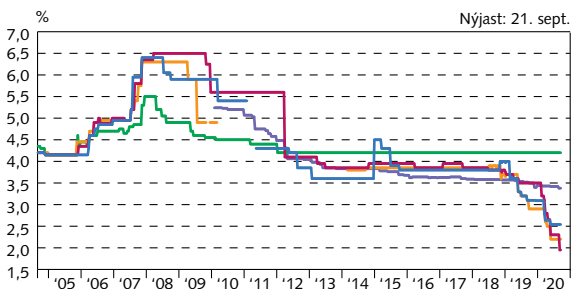


Arion banki Íslandsbanki Landsbankinn hf.
 Meðalvextir lífeyrissjóða

Lægstu skráðu breytilegu vextir óverðtryggðra íbúðalána. Engin gögn fyrir Arion banka tímabilin 11. mars 2010 - 11. febrúar 2011 og 11. maí - 1. desember 2013. Meðalvextir lífeyrissjóða eru meðaltal vaxta Gildis Ísj., Lífsverks og LSR. 10 daga tölur nema fyrir lífeyrissjóði sem eru mánaðarlegar. Heimild: Seðlabanki Íslands.

VIII-23

Verðtryggðir vextir íbúðalána

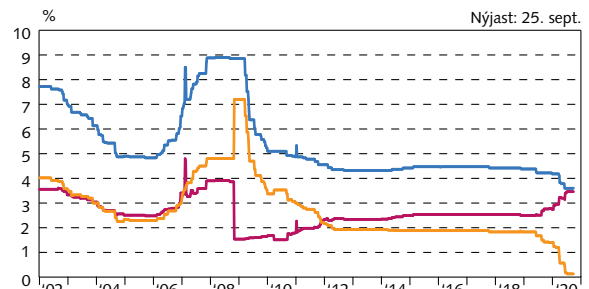


Arion banki Íslandsbanki Landsbankinn hf.
 Íbúðalánasjóður Meðalvextir lífeyrissjóða

Lægstu skráðu föstu vextir verðtryggðra íbúðalána. Vextir íbúðalánasjóðs miðast við verðtryggða vexti íbúðalána með uppgreiðslubókun frá og með desember 2005, en án uppgreiðslubókunar fyrir þann tíma. Meðalvextir lífeyrissjóða eru meðaltal vaxta Almenna Ísj., Festu Ísj., Frjálsa Ísj., Gildis Ísj., Lífsverk, LSR, Ísj. Verslunarmanna, Stapa Ísj. og Söfnunarsjóðs lífeyrisréttinda. 10 daga tölur nema fyrir lífeyrissjóði sem eru mánaðarlegar. Heimildir: Íbúðalánasjóður, Seðlabanki Íslands.

VIII-24

Verðtryggðir út- og innlánsvextir banka

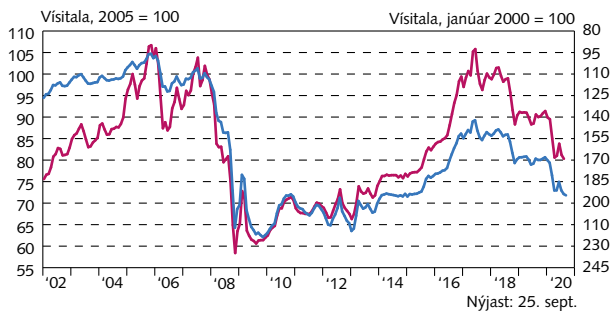


Vextir verðtryggðra útlána viðskiptabanka
 Mismunur verðtryggðra innlánsvaxta og útlánsvaxta
 Vextir verðtryggðra innlánsreikninga viðskiptabankanna til 5 ára

Meðaltal vaxta Arion banka, Íslandsbanka og Landsbankans. Vikulegar tölur. Heimild: Seðlabanki Íslands.

VIII-25

Meðalgengi og raungengi krónu

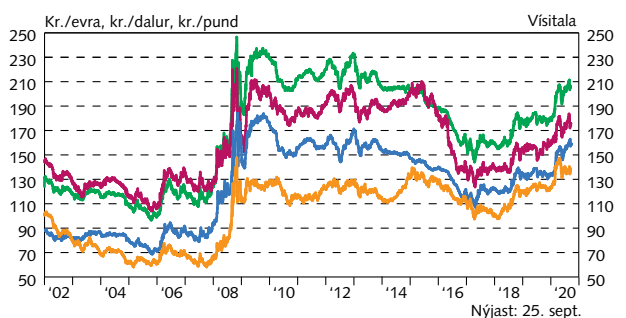


Visitala meðalgengis - viðskiptavog við (andhverfur h. ás)
 Raungengi (v. ás)

Mánaðarlegar tölur. Heimild: Seðlabanki Íslands.

VIII-26

Gengi erlendra gjaldmiðla gagnvart krónu



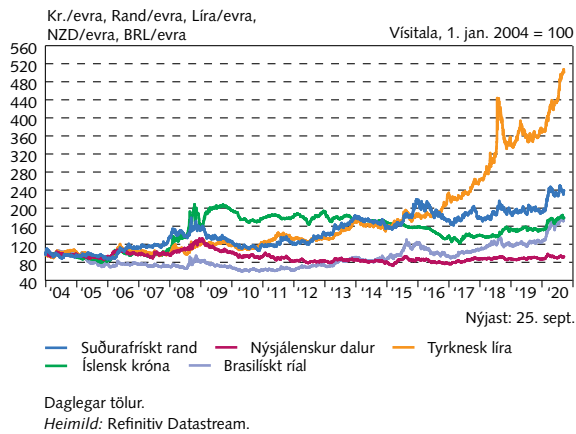
Evra (v. ás) Brestk pund (v. ás) Bandaríkjadalur (v. ás)
 Visitala meðalgengis - viðskiptavog þröng (h. ás)

Daglegar tölur. Heimild: Seðlabanki Íslands.

VIII Fjármálamarkaðir

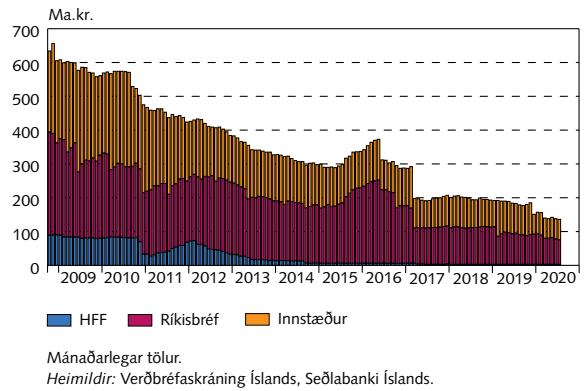
VIII-27

Gengi evru gagnvart öðrum gjaldmiðlum



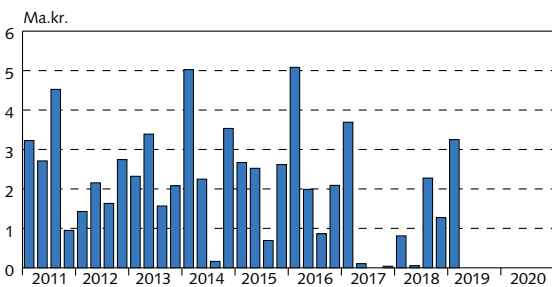
VIII-28

Krónueign erlendra aðila



VIII-29

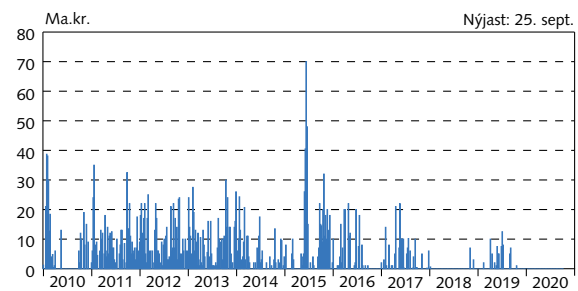
Gjaldeyrsviðskipti vegna vaxtagreiðslna erlendra aðila



Ofangreindar tölur byggja á upplýsingum sem innlend fjármálfyrirtæki hafa sent Seðlabankanum um gjaldeyrsviðskipti erlendra aðila vegna greiðslu vaxta og verðbóta af skuldabréfum útgefnum í innlendum gjaldeyri af innlendum aðilum og innstæðum í innlendum fjármálfyrirtækjum. Við samanburð fjárhæða yfir tíma þarf að hafa í huga að ákvæði um gjaldeyrsviðskipti vegna vaxtagreiðslna hafa tekið breytingum. Seðlabankinn telur áreiðanleika gagna fyrir árin 2009 og 2010 ekki nægjanlegan til opinberrar birtingar. Þó má ætla að gjaldeyrsviðskipti vegna vaxtagreiðslna erlendra aðila hafi lækkað á milli þessara tímabila. Ársfjórðungslegar tölur.
Heimild: Seðlabanki Íslands.

VIII-30

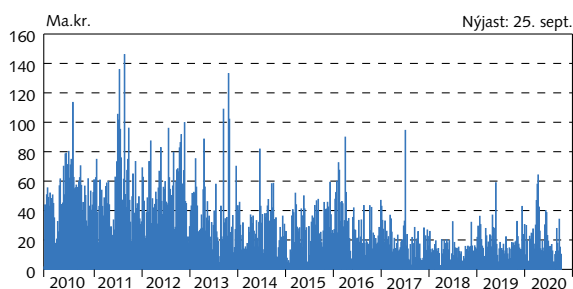
Velta á millibankamarkaði með krónur



Vikulegar tölur.
Heimild: Seðlabanki Íslands.

VIII-31

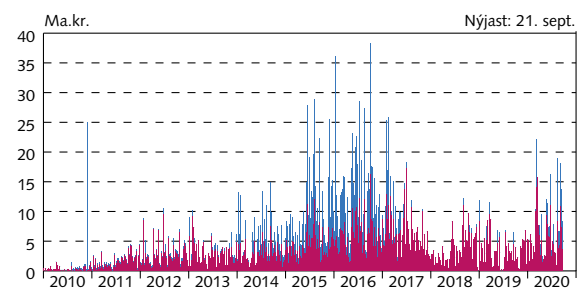
Velta á skuldabréfamarkaði



Vikulegar tölur.
Heimild: Nasdaq Iceland.

VIII-32

Velta á millibankamarkaði með gjaldeyri

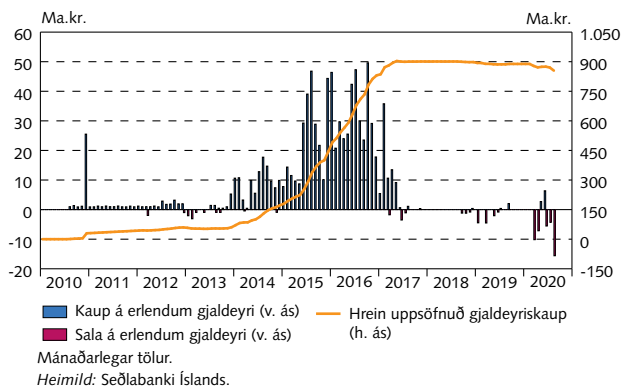


Vikulegar tölur.
Heimild: Seðlabanki Íslands.

VIII Fjármálamarkaðir

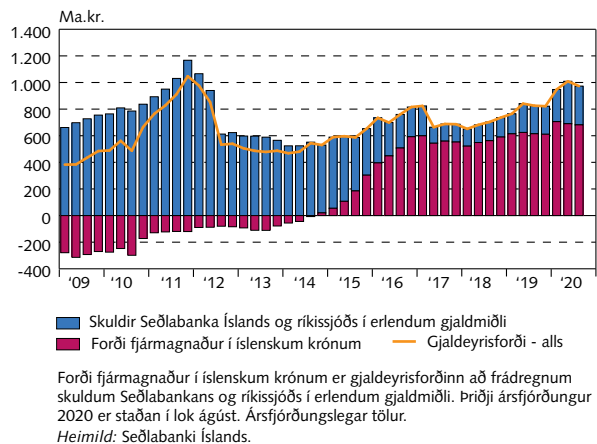
VIII-33

Viðskipti Seðlabanka Íslands
á millibankamarkaði með gjaldeyri



VIII-34

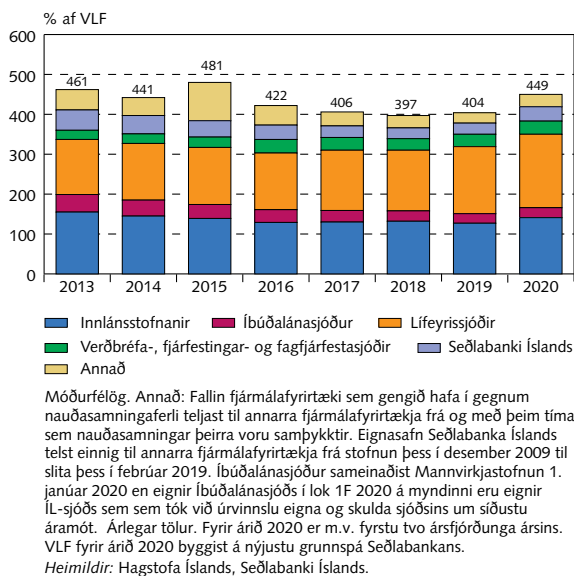
Gjaldeyrisforði Seðlabanka Íslands



IX Fjármálakerfið

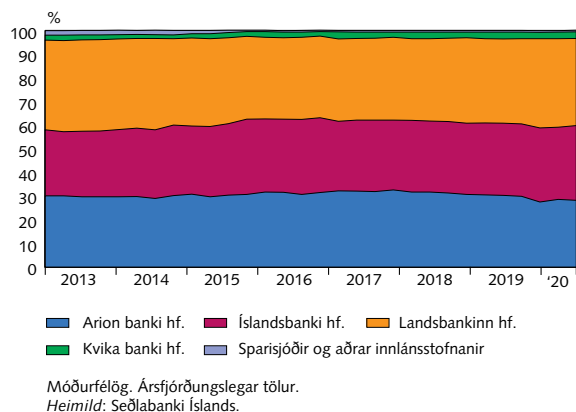
IX-1

Eignir fjármálakerfisins sem hlutfall af VLF



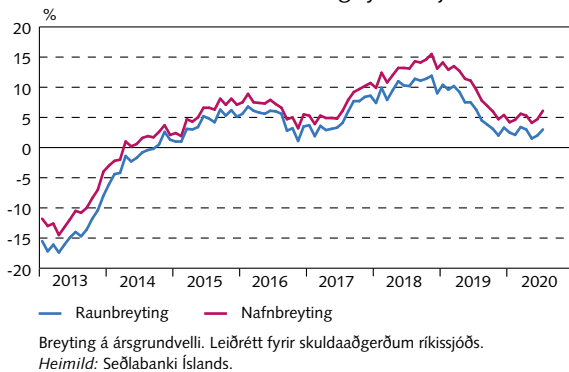
IX-2

Hlutdeild í heildareignum



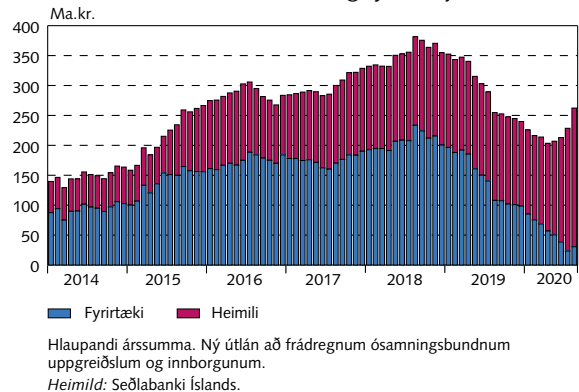
IX-3

Próun útlána kerfislega mikilvægra
banka til heimila og fyrirtækja



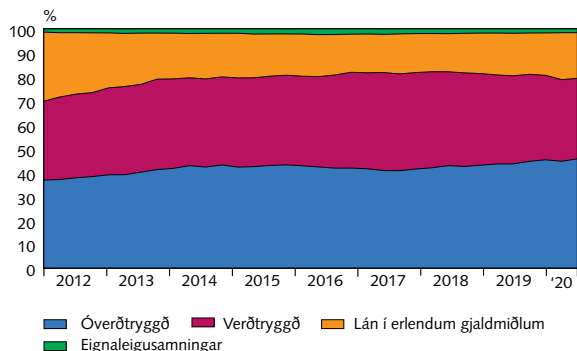
IX-4

Hrein ný útlán kerfislega mikilvægra
banka til heimila og fyrirtækja



IX-5

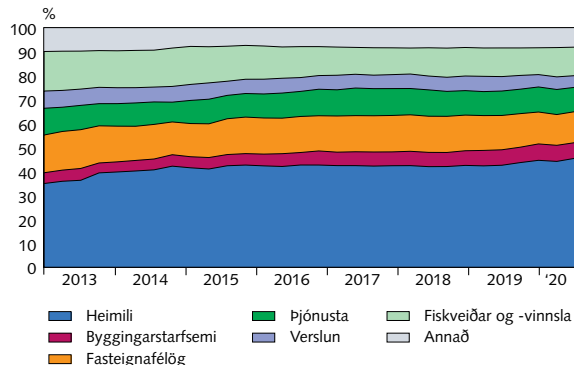
Skipting útlána innlánsstofnanna



Móðurfélög. Hlutfall hvers tegundar af heildarútlánum til heimila og fyrirtækja. Gengistryggð lán falla einnig undir lán í erlendum gjaldmiðlum. Ársfjórðungslegar tölur.
Heimild: Seðlabanki Íslands.

IX-6

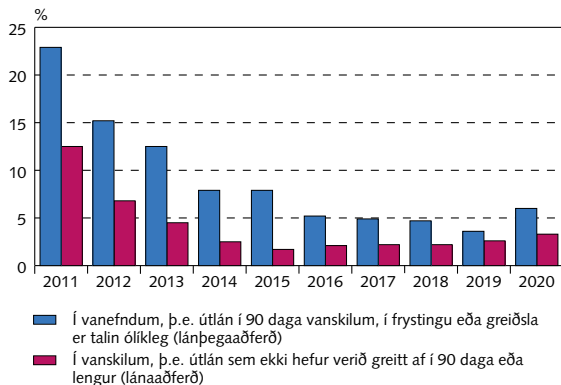
Útlán kerfislega mikilvægra banka eftir lántakendum



Hlutfall hvers flokks af heildarútlánnum til heimila og fyrirtækja. Ársfjórðungslegar tölur.
Heimild: Seðlabanki Íslands.

IX-7

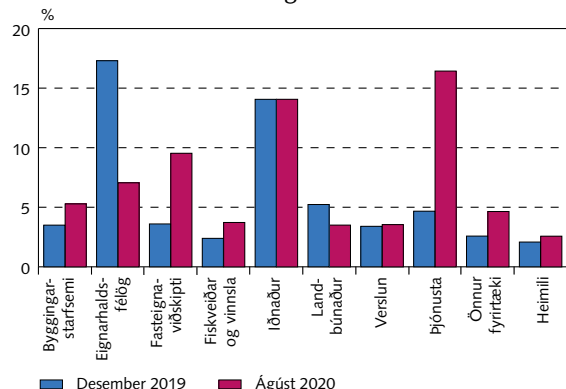
Vanskilahlutföll kerfislega mikilvægra banka



Móðurfélög, bókfært virði. Frá júní 2018 er stuðst við skilgreiningu EBA á vanskilum útlána umfram 90 daga (rautt). Skv. lánþegaaðferð teljast eftirstöðvar allra útlána lántaka í vanefndum ef eitt lán er komið í 90 daga vanskil, í frystingu eða lántaki metinn ólíklegur til að standa við skuldbindingar sínar. Árlegar tölur. Fyrir árið 2020 er m.v. 2. ársfjórðung fyrir vanskil og ágúst fyrir vanefndir.
Heimild: Seðlabanki Íslands.

IX-8

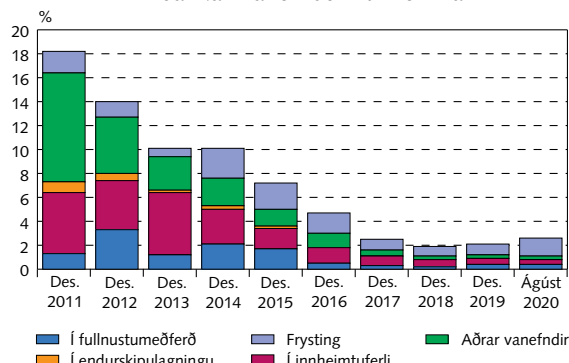
Hlutfall útlána í vanefndum hjá kerfislega mikilvægum bönkum



Móðurfélög, bókfært virði. Vanefndir miða við lánþegaaðferð, en þá teljast eftirstöðvar allra útlána lántaka í vanefndum ef eitt lán er komið í 90 daga vanskil, í frystingu eða lántaki metinn ólíklegur til að standa við skuldbindingar sínar.
Heimild: Seðlabanki Íslands.

IX-9

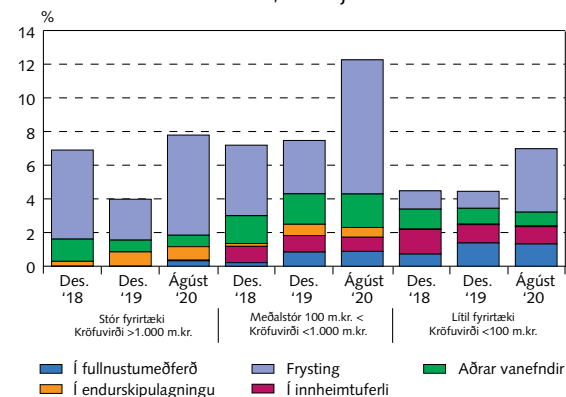
Staða útlána kerfislega mikilvægra banka í vanefndum til heimila



Móðurfélög, bókfært virði.
Heimild: Seðlabanki Íslands.

IX-10

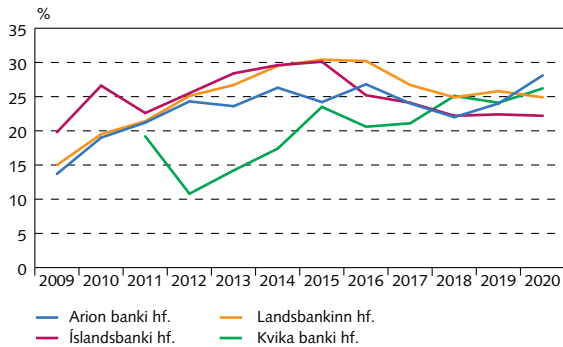
Staða fyrirtækjaútlána kerfislega mikilvægra banka í vanskilum, eftir fjárhæð kröfu



Hlutfall vanskila af útlánnum til hvers stærðarflokks. Móðurfélög, bókfært virði.
Heimild: Seðlabanki Íslands.

IX-11

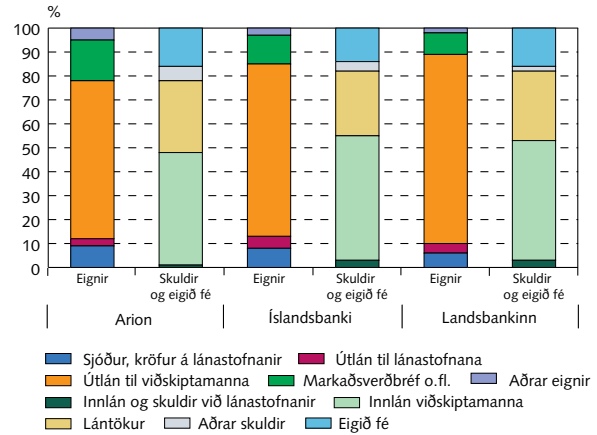
Eiginfjárhluftöll viðskiptabanka



Samstæður. Eiginfjárgrunnur sem hlutfall af áhættugrunni. Eiginfjárhluftfall fyrir MP banka til og með 2014. Árlegar tölur. Fyrir árið 2020 er m.v. 2. ársfjórðung.
Heimildir: Árs- og árshlutareikningar viðskiptabanka.

IX-12

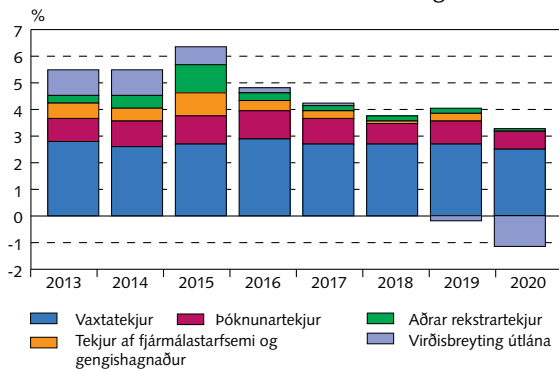
Eignir og skuldir kerfislega mikilvægra banka



Í lok 2. ársfjórðungs 2020. Samstæður.
Heimildir: Árshlutareikningar viðskiptabanka, Seðlabanki Íslands.

IX-13

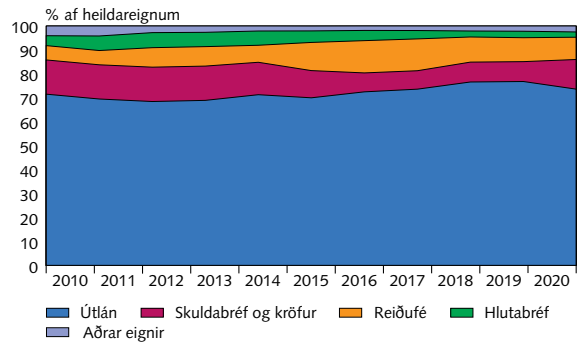
Rekstrartekjur kerfislega mikilvægra banka í hlutfalli við heildareignir



Samstæður. Árlegar tölur. Fyrir árið 2020 er m.v. 2. ársfjórðung.
Heimildir: Árs- og árshlutareikningar viðskiptabanka, Seðlabanki Íslands.

IX-14

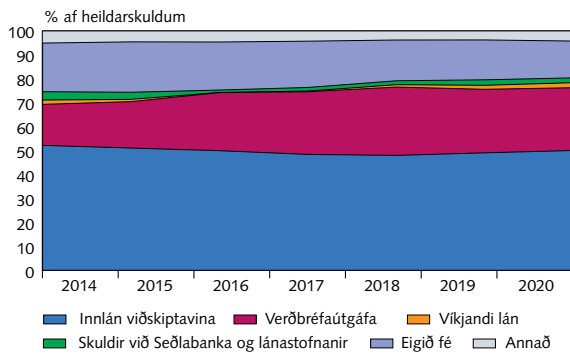
Eignir kerfislega mikilvægra banka



Móðurfélög. Árlegar tölur. Fyrir árið 2020 er m.v. 2. ársfjórðung.
Heimild: Seðlabanki Íslands.

IX-15

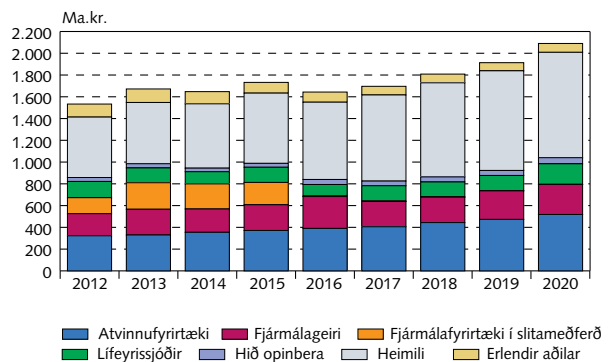
Fjármögnun kerfislega mikilvægra banka



Móðurfélög. Árlegar tölur. Fyrir árið 2020 er m.v. 2. ársfjórðung.
Heimildir: Hagstofa Íslands, Seðlabanki Íslands.

IX-16

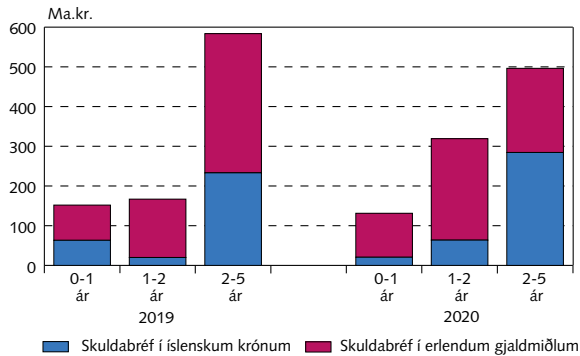
Eigendur innlána hjá kerfislega mikilvægum bönkum



Móðurfélög. Árlegar tölur. Fyrir árið 2020 er m.v. 2. ársfjórðung.
Heimild: Seðlabanki Íslands.

IX-17

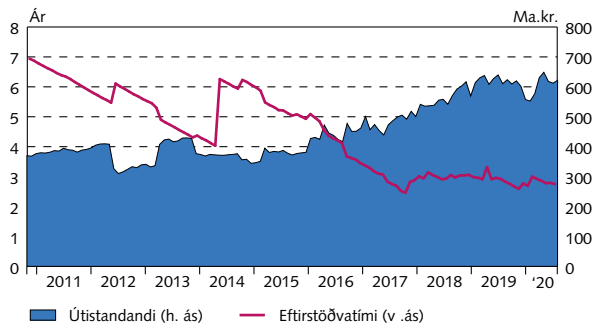
Gjalddagar skuldabréfa kerfislega mikilvægra banka



Afborganir og vaxtagreiðslur. Móðurfélag. M.v. lok júlí ár hvert.
Heimild: Seðlabanki Íslands.

IX-18

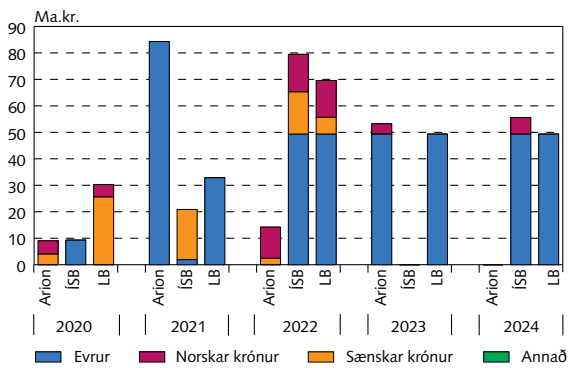
Eftirstöðvatími og útistandandi af skuldabréfum kerfislega mikilvægra banka í erlendum gjaldmiðlum



Mánaðarlegar tölur.
Heimildir: Nasdaq Island, Seðlabanki Íslands.

IX-19

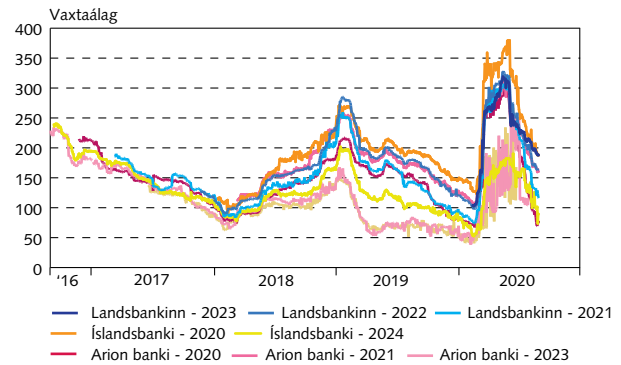
Skráð erlend markaðsskuldabréf kerfislega mikilvægra banka eftir gjalddögum og gjaldmiðlum



Miðað við gengi 31.8.2020. Á myndina vantar útgáfu Arion banka í norskum krónum á gjalddaga 2027, samtals 3,5 ma.kr., og víkjandi útgáfur bankanna.
Heimild: Nasdaq Island.

IX-20

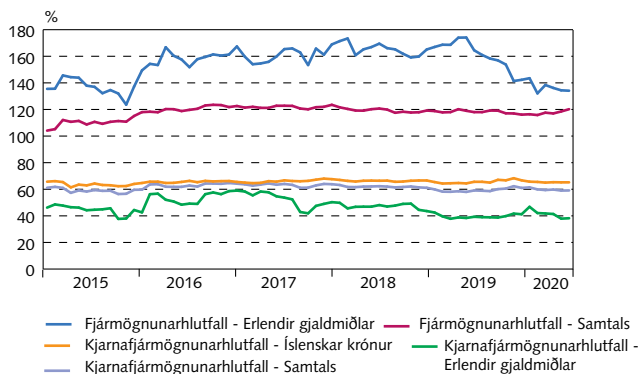
Vaxtaálag á völdum skráðum erlendum skuldabréfum kerfislega mikilvægra banka í evrum



Vaxtaálag á viðmiðunarkúrfu skuldabréfa í evrum. Viðmiðunarkúrfan er samsett úr ríkisskuldabréfum Evrulanda auk skuldabréfa sveitarfélaga með lánsþæfismatið AAA í Evrulöndum. Mánaðarlegar tölur.
Heimild: Refinitiv Datastream.

IX-21

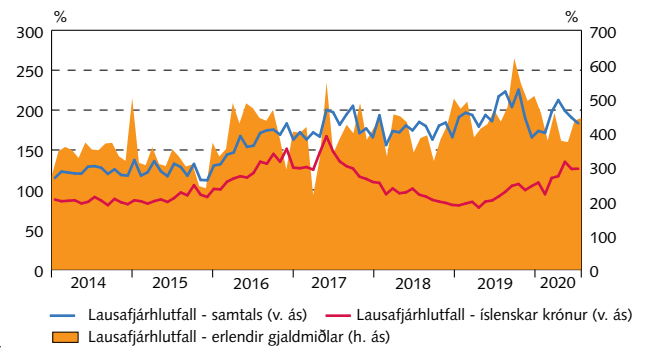
Fjármögnunarhlutfall kerfislega mikilvægra banka og kjarnafjármögnun sem hlutfall af heildarfjármögnun



Kjarnafjármögnun er hér skilgreind sem innlán innlendra einstaklinga og fyrirtækja að undanskildum fjármálfyrirtækjum (þ.m.t. lífeyrissjóðir) ásamt eigin fé, víkjandi lánum og útgáfum endursejlanlegra verðbréfa með eftirstöðvatíma yfir 3 árum. Skv. reglum SÍ um stöðuga fjármögnun fylgist SÍ einnig með fjármögnunarhlutfalli fyrir alla gjaldmiðla samtals. Mánaðarlegar tölur.
Heimild: Seðlabanki Íslands.

IX-22

Lausafjárhlutfall kerfislega mikilvægra banka

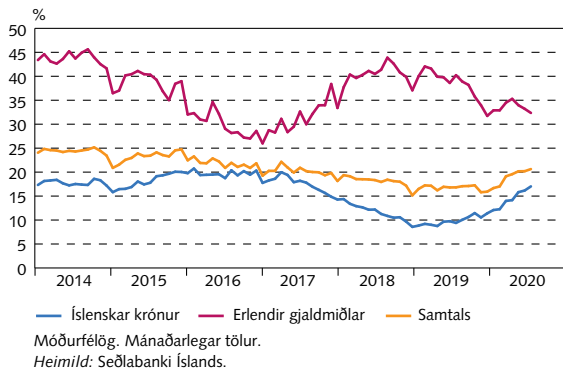


Samstæður. Mánaðarlegar tölur.
Heimild: Seðlabanki Íslands.

IX Fjármálakerfið

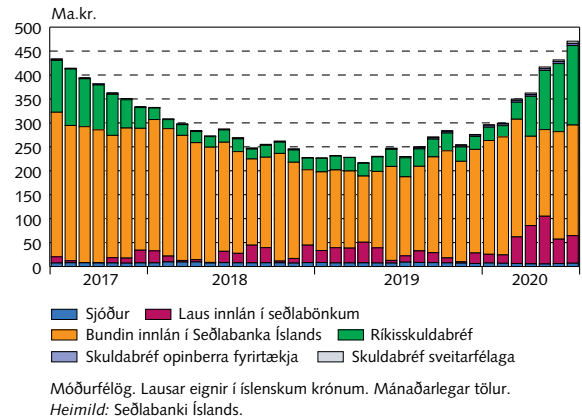
IX-23

Lausar eignir innlánsstofnanna af heildareignum



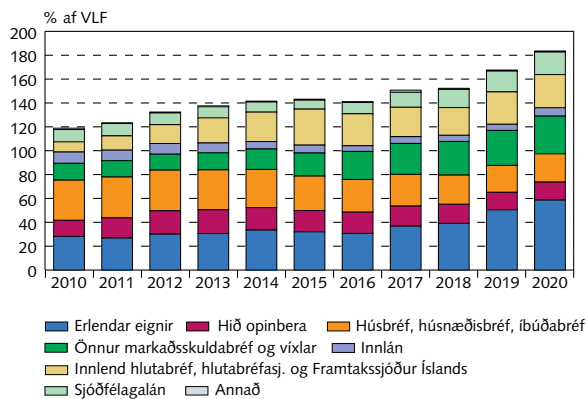
IX-24

Skipting lausra eigna kerfislega mikilvægra banka



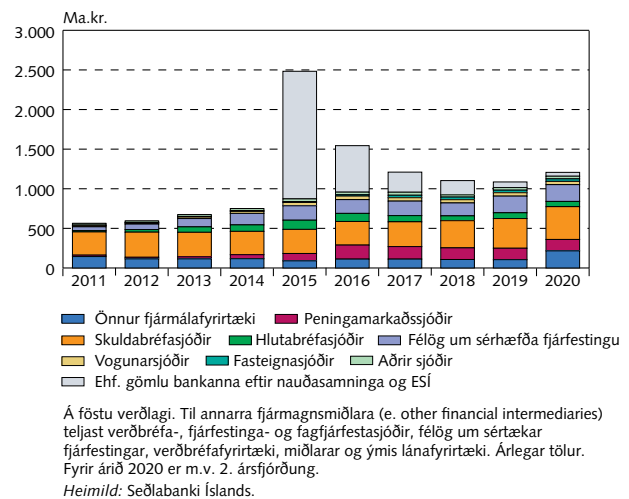
IX-25

Skipting eigna lífeyrissjóða



IX-26

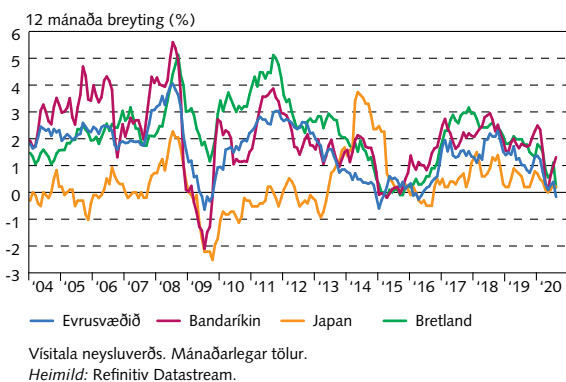
Stærð annarra fjármagnsmiðlara



X Alþjóðleg efnahagsmál og erlendu samanburður

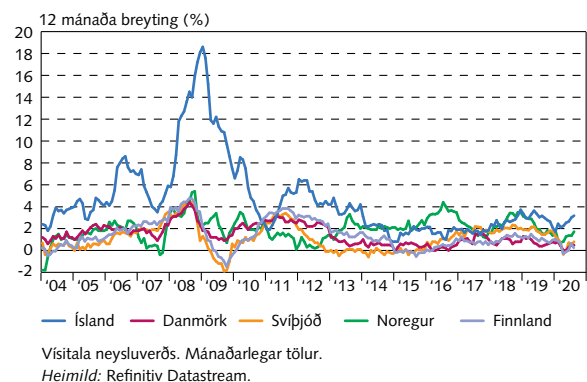
X-1

Verðbólga



X-2

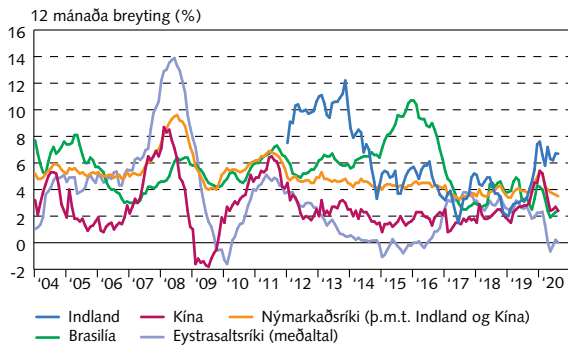
Verðbólga á Norðurlöndum



X Alþjóðleg efnahagsmál og erlendu samanburður

X-3

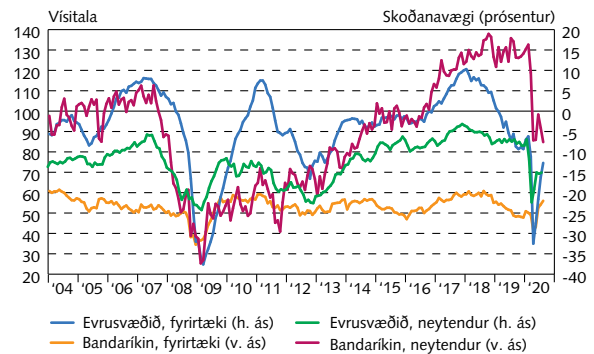
Verðbólga í nýmarkaðsríkjum



Vísitala neysluverðs. Mánaðarlegar tölur.
Heimildir: IHS Markit, Refinitiv Datastream.

X-4

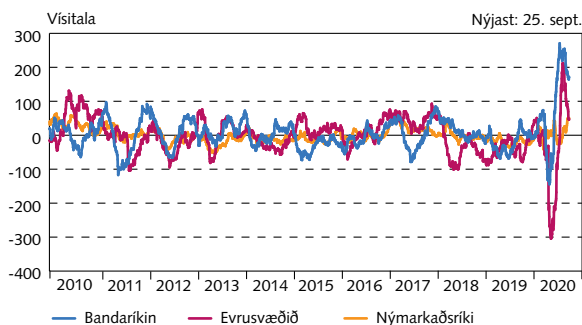
Væntingavísitölur á evrusvæði og í Bandaríkjunum



Væntingavísitölur European Commission á evrusvæðinu, ISM Report on Business í Bandaríkjunum. Mánaðarlegar tölur.
Heimild: Refinitiv Datastream.

X-5

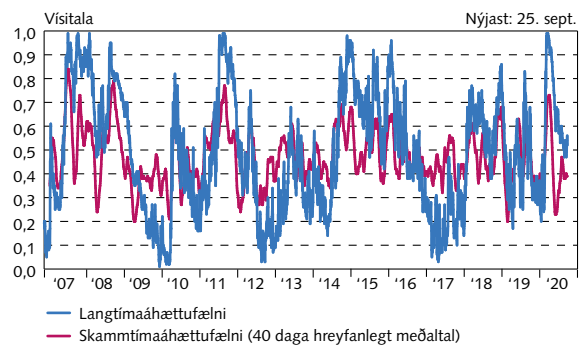
Vísitala óvæntra hagvísá



Þegar vísitalan er undir 0 eru hagvísar verri en gert hafði verið ráð fyrir og á móti sýnir vísitala yfir 0 að hagvísar eru jákvæðari en gert hafði verið ráð fyrir. Vísitalan segir ekki til um hvort hagvísarnir séu jákvæðir eða neikvæðir. Daglegar tölur.
Heimild: Refinitiv Datastream.

X-6

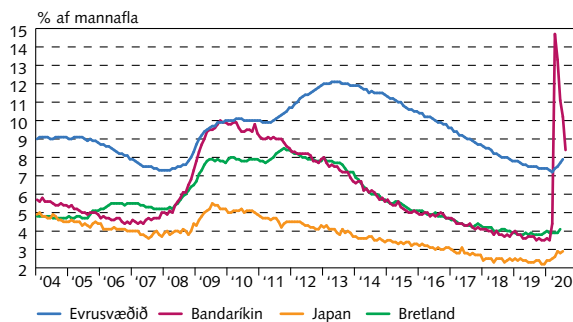
Áhættufælni á alþjóðlegum fjármálamörkuðum



Null þýðir lítil áhættufælni og einn mikil áhættufælni. Daglegar tölur.
Heimild: Refinitiv Datastream.

X-7

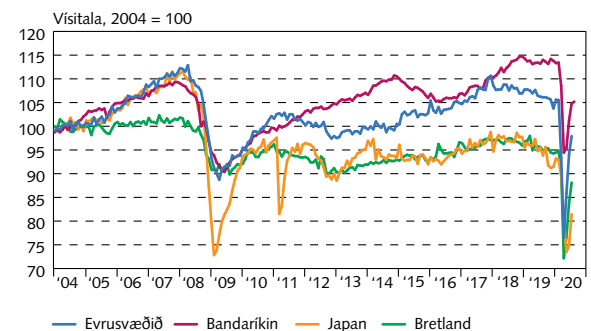
Atvinnuleysi



Árstíðarleiddar mánaðarlegar tölur.
Heimild: Refinitiv Datastream.

X-8

Iðnaðarframleiðsla

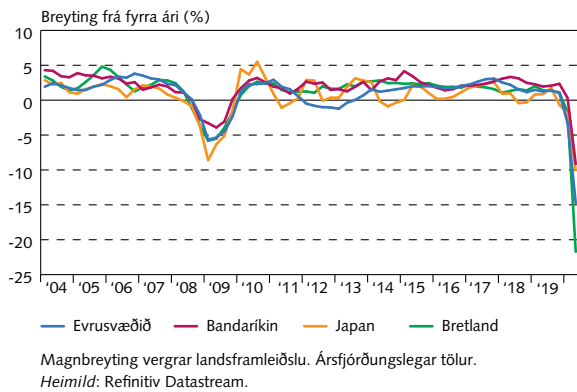


Árstíðarleiddar magnvísitölur. Mánaðarlegar tölur.
Heimild: Refinitiv Datastream.

X Alþjóðleg efnahagsmál og erlendu samanburður

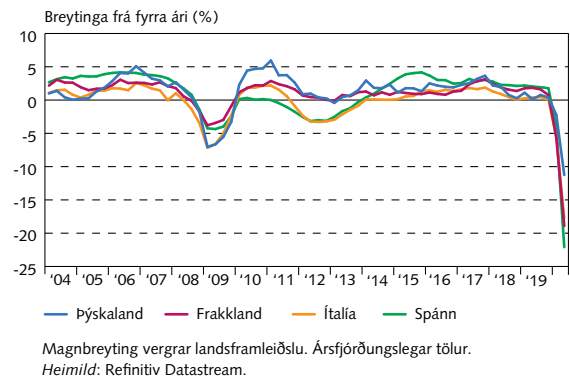
X-9

Hagvöxtur



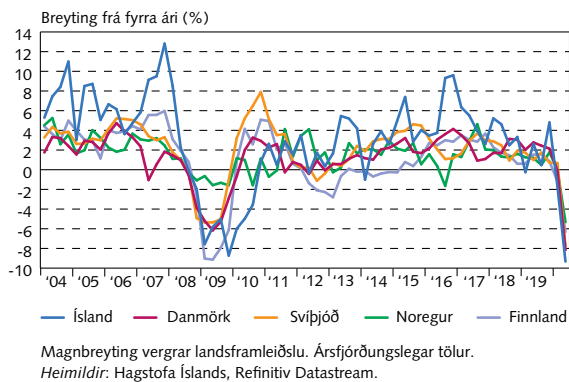
X-10

Hagvöxtur á evrusvæði



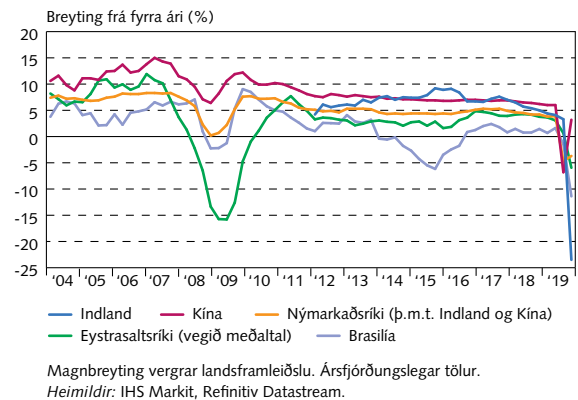
X-11

Hagvöxtur á Norðurlöndum



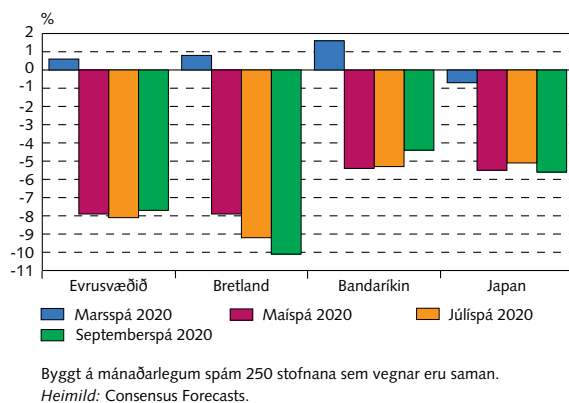
X-12

Hagvöxtur í nýmarkaðsríkjum



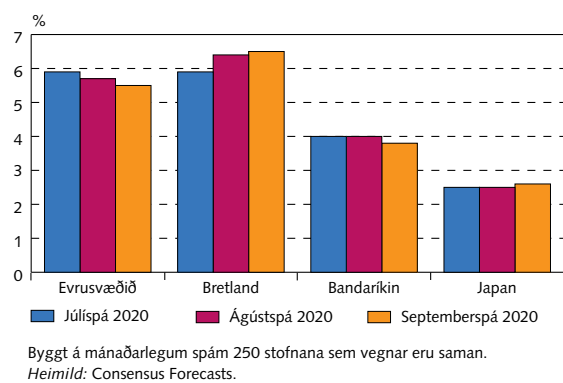
X-13

Hagvaxtarspár fyrir 2020



X-14

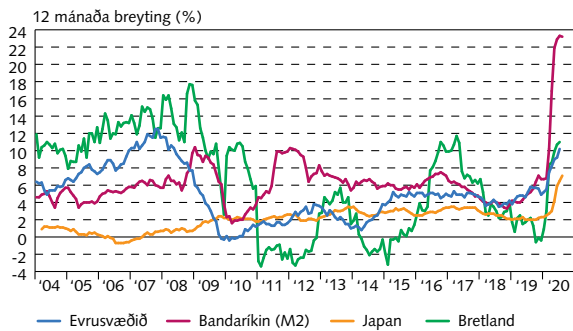
Hagvaxtarspár fyrir 2021



X Alþjóðleg efnahagsmál og erlendu samanburður

X-15

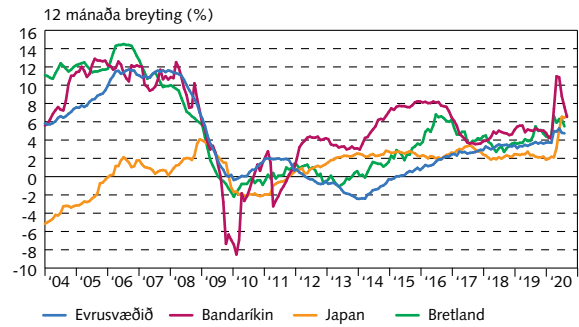
Vítt peningamagn (M3)



Mánaðarlegar tölur.
Heimild: Refinitiv Datastream.

X-16

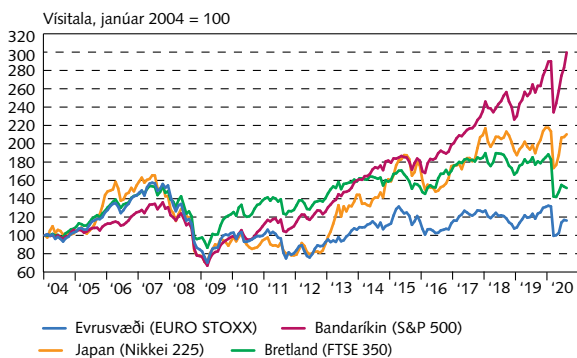
Útlán til heimila og fyrirtækja



Lán bankakerfis til einkageira fyrir evrusvæðið (leiðrétt fyrir sölu og verðbréfun), lán bankakerfis til heimila og fyrirtækja (e. loans and leases) í Bandaríkjunum, útlán innlendra viðskiptabanka fyrir Japan og M4 útlán án verðbréfunar og lána til annarra fjármálafyrirtækja sem eru milliliðir (e. M4 excluding securitisations and OFCs) fyrir Bretland. Tölur fyrir Bretland eru á ársfjórðungslegri tíðni fram til júní 2010 en hafa hér verið færðar á mánaðarlega tíðni með línulegri brúun. Mánaðarlegar tölur.
Heimild: Refinitiv Datastream.

X-17

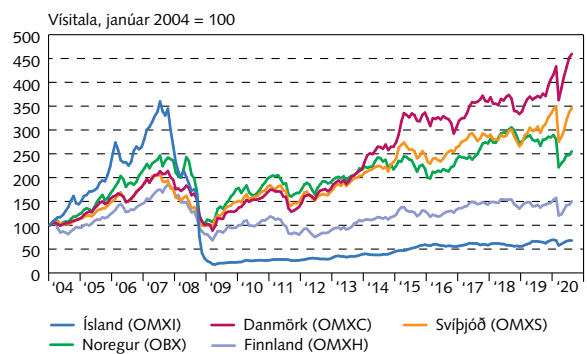
Hlutabréfaverð



Mánaðarleg meðaltöl.
Heimild: Refinitiv Datastream.

X-18

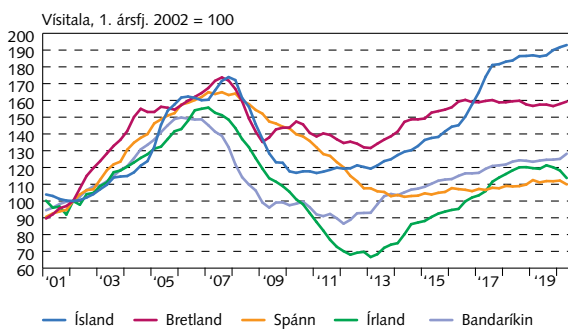
Hlutabréfaverð á Norðurlöndum



Mánaðarleg meðaltöl.
Heimild: Refinitiv Datastream

X-19

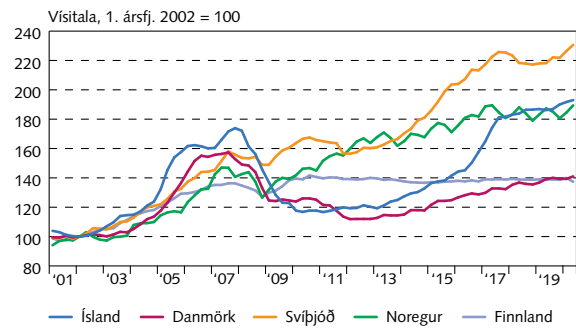
Raunverð húsnæðis



Húsnæðisverð raunvirt með vísitölu neysluverðs. Ársfjórðungslegar tölur.
Heimild: Refinitiv Datastream.

X-20

Raunverð húsnæðis á Norðurlöndum

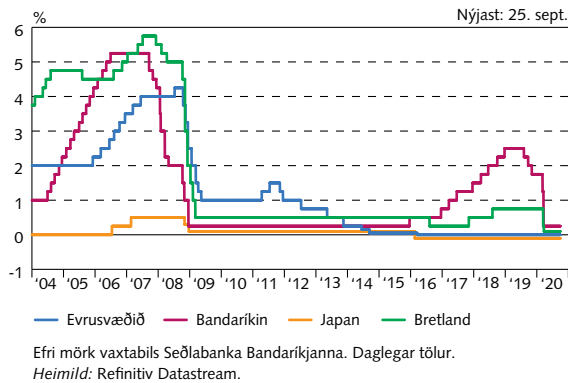


Húsnæðisverð raunvirt með vísitölu neysluverðs. Ársfjórðungslegar tölur.
Heimild: Refinitiv Datastream.

X Alþjóðleg efnahagsmál og erlendu samanburður

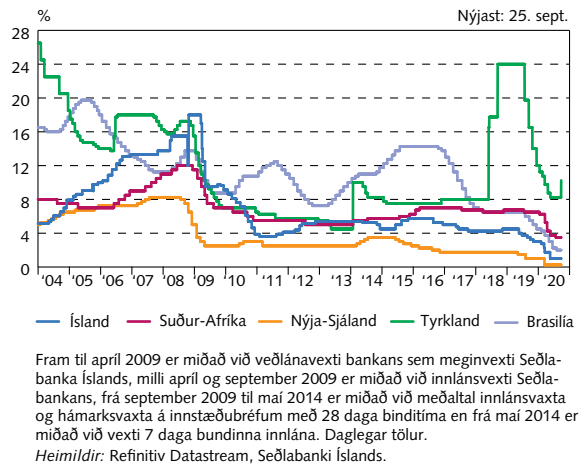
X-21

Meginvextir seðlabanka



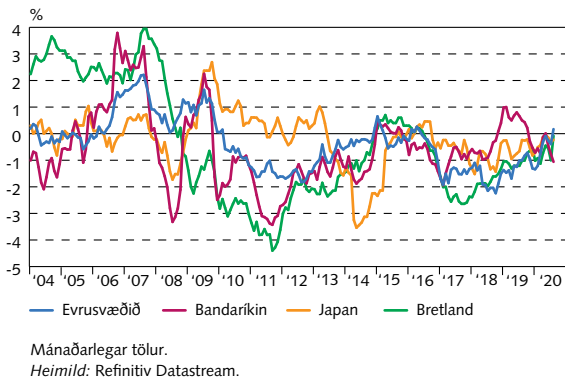
X-22

Meginvextir seðlabanka



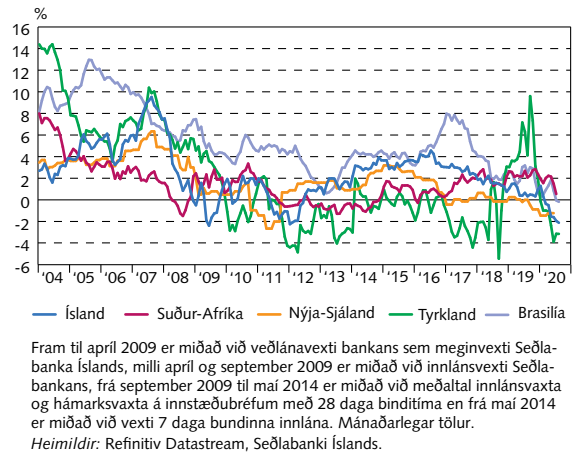
X-23

Raunvextir seðlabanka



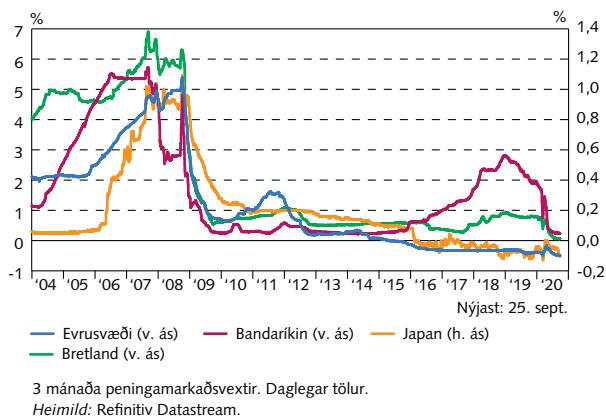
X-24

Raunvextir seðlabanka



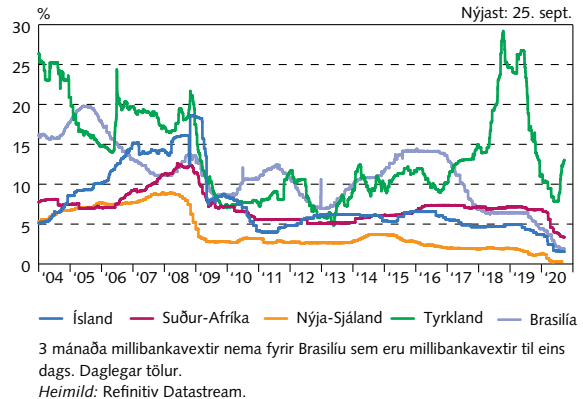
X-25

Skammtímvextir



X-26

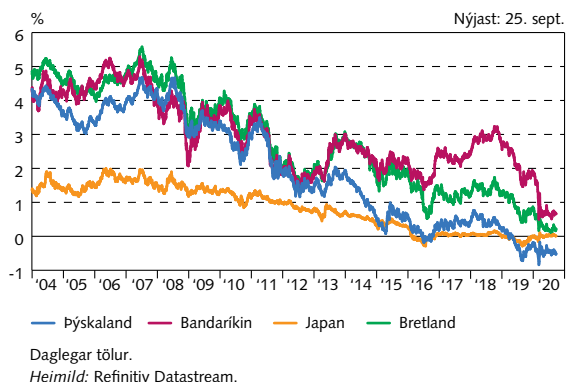
Skammtímvextir



X Alþjóðleg efnahagsmál og erlendu samanburður

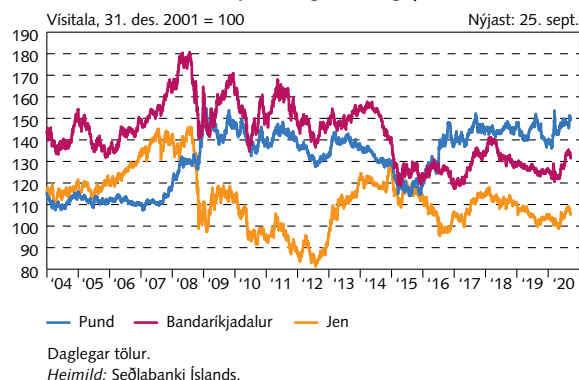
X-27

Vextir 10 ára ríkisskuldabréfa



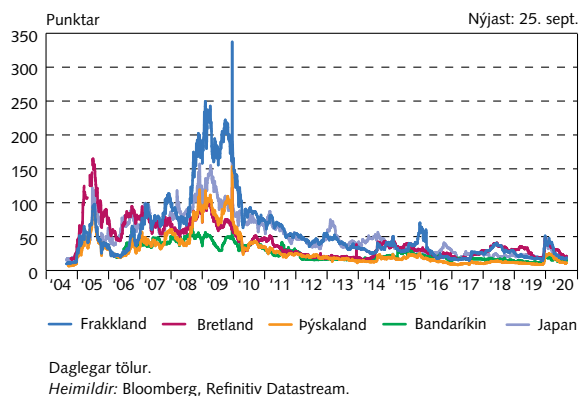
X-28

Gengi evru gagnvart jeni, bandaríkjadal og sterlingspundi



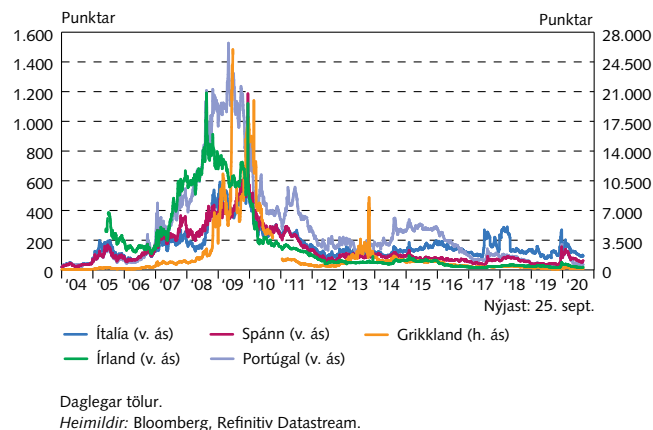
X-29

Skuldatryggingarálag



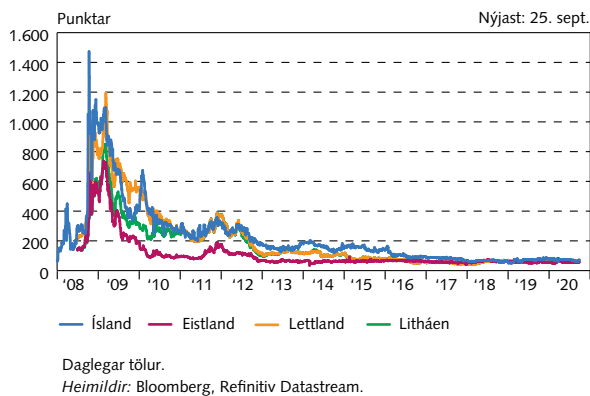
X-30

Skuldatryggingarálag



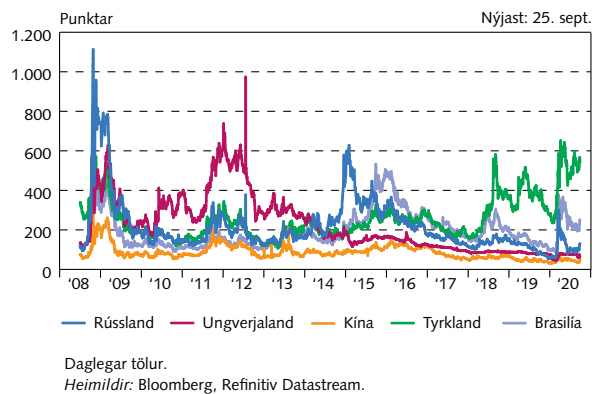
X-31

Skuldatryggingarálag



X-32

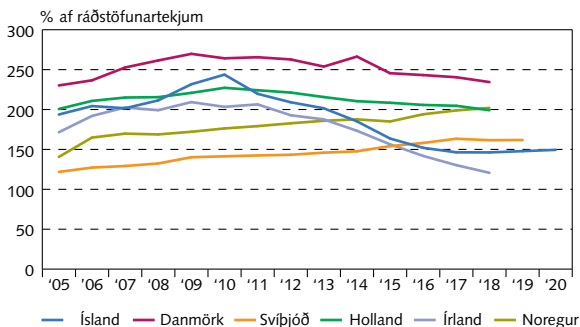
Skuldatryggingarálag



X Alþjóðleg efnahagsmál og erlendur samanburður

X-33

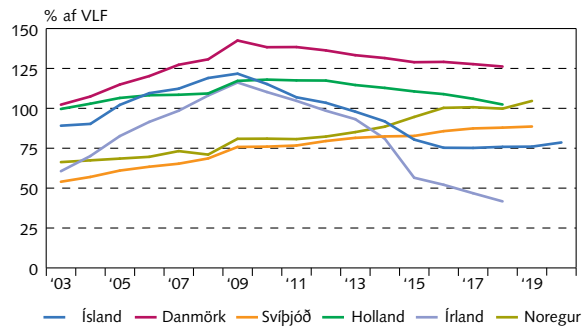
Skuldir heimila sem hlutfall af ráðstöfunartekjum



Tölur fyrir 2.ársfjórðung 2020 byggja á tölfræðilegu mati Seðlabanka Íslands. Árlegar tölur. Fyrir árið 2020 er m.v. 2. ársfjórðung. Heimildir: Eurostat, Hagstofa Íslands, Seðlabanki Íslands.

X-34

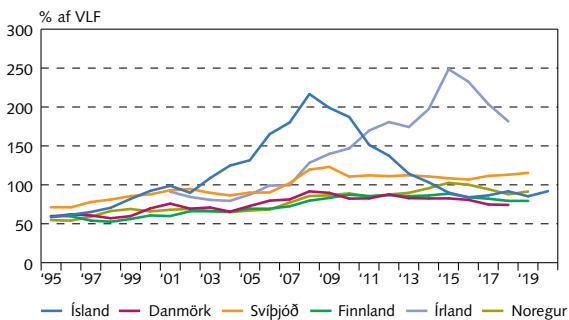
Skuldir heimila sem hlutfall af VLF



Árlegar tölur. Fyrir árið 2020 er m.v. 2. ársfjórðung. Heimildir: Eurostat, Hagstofa Íslands, Seðlabanki Íslands.

X-35

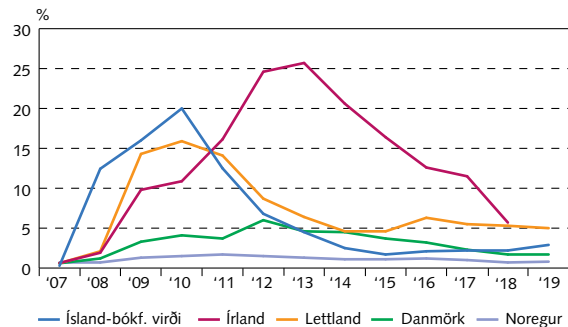
Skuldir fyrirtækja sem hlutfall af VLF



Skuldir íslenskra fyrirtækja eru skuldir við innlend og erlend fjármálafyrirtæki og útgefin markaðsskuldabréf. Árlegar tölur. Fyrir árið 2020 er m.v. 2. ársfjórðung. Heimildir: Eurostat, Hagstofa Íslands, Seðlabanki Íslands.

X-36

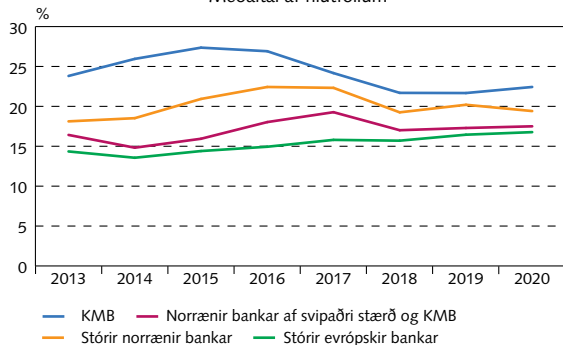
Vanskilahlutföll



Heimili og fyrirtæki. Vanskilán banka sem hlutfall af brúttó útlánasafni án niðurfærslna. Gildi miðast við F1-2019 fyrir Danmörk, Írland, Noreg og Lettland. Ísland 2007: Tölur áætlaðar út frá ársreikningum föllnu bankanna. 2008: Áætlað af Sl. Árlegar tölur. Heimildir: Alþjóðabankinn, Alþjóðagjaldeyrissjóðurinn, Seðlabanki Íslands.

X-37

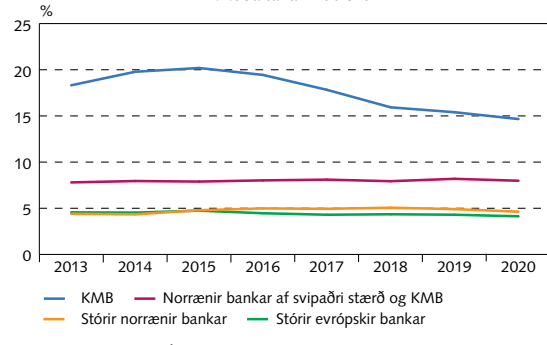
Eiginfjárlutfall þáttar 1 Meðaltal af hlutföllum



Árlegar tölur. Fyrir árið 2020 er m.v. fyrstu tvo ársfjórðunga ársins. Heimild: S&P Global Market Intelligence.

X-38

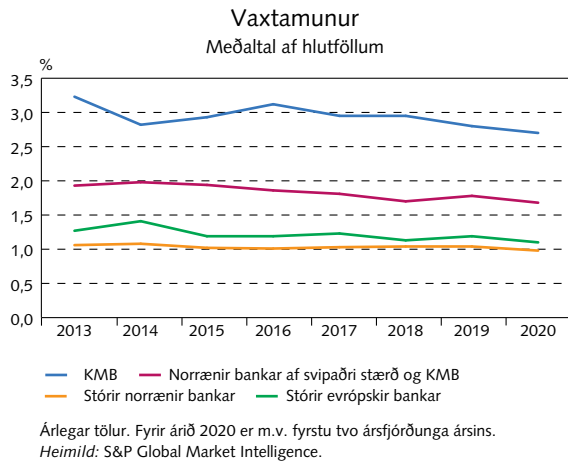
Vogunarlutfall Meðaltal af hlutföllum



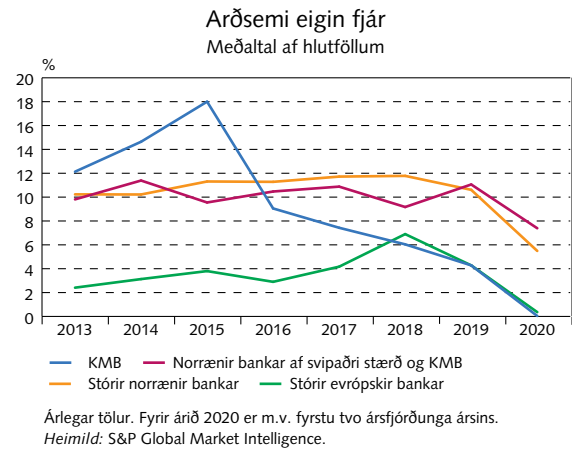
Skv. IFRS stöðlum. Árlegar tölur. Fyrir árið 2020 er m.v. fyrstu tvo ársfjórðunga ársins. Heimild: S&P Global Market Intelligence.

X Alþjóðleg efnahagsmál og erlendu samanburður

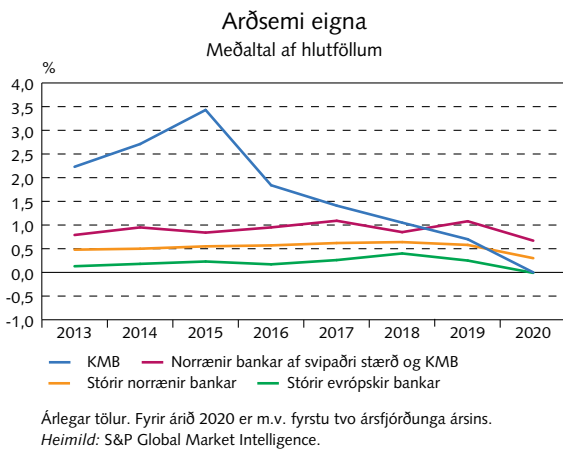
X-39



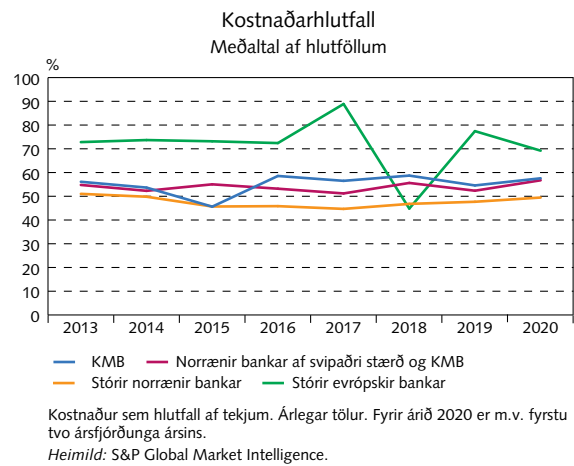
X-40



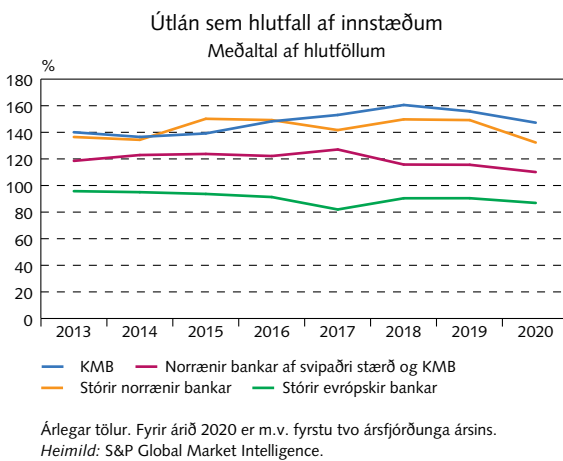
X-41



X-42



X-43



X-44

