



HAGVÍSAR

SEÐLABANKA ÍSLANDS

Yfirlit um þróun efnahagsmála

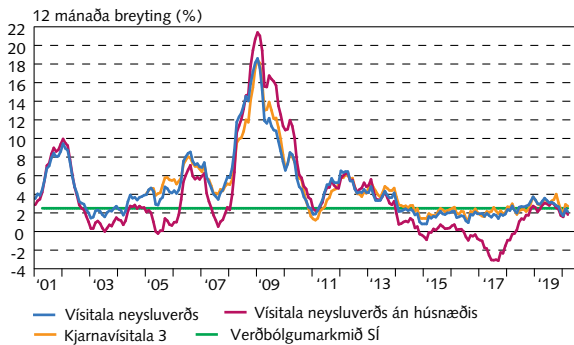
Efnisyfirlit

- 2 *I Verðlagsþróun og verðbólguvæntingar*
- 5 *II Framleiðsla og eftirspurn*
- 9 *III Utanríkisviðskipti og ytri skilyrði*
- 13 *IV Vinnumarkaður og tekjur*
- 16 *V Opinber fjármál*
- 19 *VI Eignamarkaðir*
- 21 *VII Heimili og fyrirtæki*
- 24 *VIII Fjármálamarkaðir*
- 30 *IX Fjármálakerfið*
- 34 *X Alþjóðleg efnahagsmál og erlendu samanburður*

I Verðlagspróun og verðbólguvæntingar

I-1

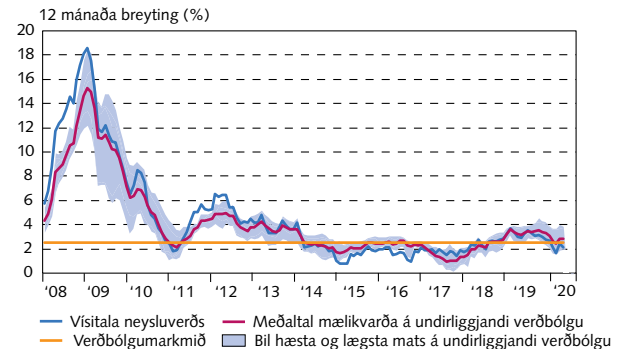
Verðbólga



Kjarnavísitala 3 undanskilur áhrif búvöru, grænmetis, ávaxta, bensíns, opinberra þjónustu og raunvaxtakostnaðar húsnæðislaða. Mánaðarlegar tölur.
Heimildir: Hagstofa Íslands, Seðlabanki Íslands.

I-2

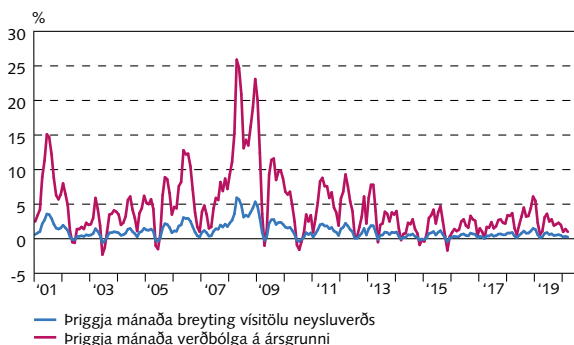
Mæld og undirliggjandi verðbólga



Undirliggjandi verðbólga er mæld með kjarnavísitölu (áhrif óbeinna skatta, sveiflukenndra matvöruháða, bensíns, opinberra þjónustu og raunvaxtakostnaðar húsnæðislaða eru undanskilin) og tölfræðilegum mælikvörðum (vegð miðgildi, klippt meðaltal, kvikt þáttalíkan og sameiginlegur þáttur vísitölu neysluverðs).
Heimildir: Hagstofa Íslands, Seðlabanki Íslands.

I-3

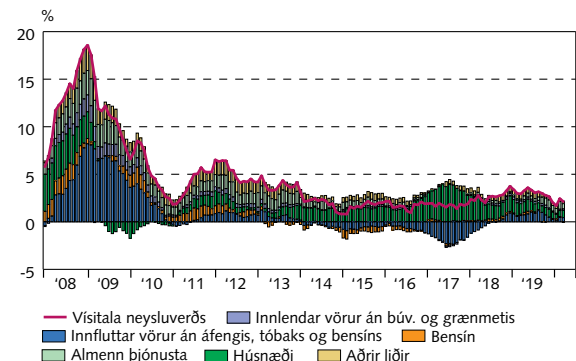
Árstíðarleiðrétt verðbólga



Þessi mælikvarði á verðbólgu er afar sveiflukenndur en gefur vísbendingu um hvernig verðbólguþrýstingur er að þróast. Mánaðarlegar tölur.
Heimildir: Hagstofa Íslands, Seðlabanki Íslands.

I-4

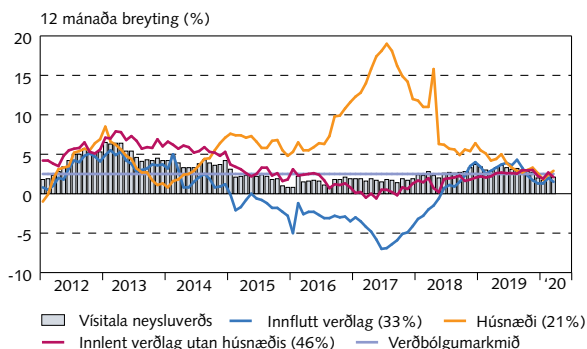
Undirliðir verðbólgu



Framlag til 12 mánaða verðbólgu. Mánaðarlegar tölur.
Heimild: Hagstofa Íslands.

I-5

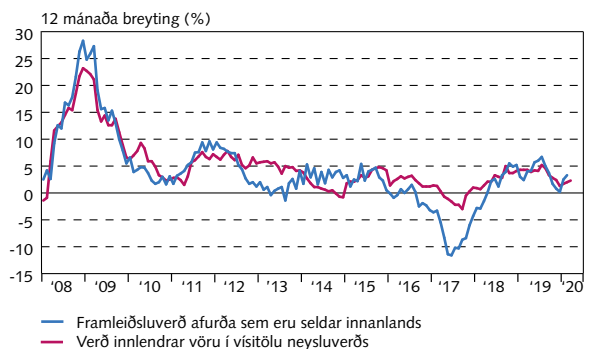
Innlend og innflutt verðbólga



Innflutt verðbólga er nálguð með innfluttri mat- og drykkjarvöru, verði nýrra bíla og varahluta, bensíns og annarrar innfluttrar vöru. Innlend verðbólga er nálguð með verði innlendrar vöru og verði almennrar og opinberra þjónustu. Tölur í svigum sýna núverandi vægi viðkomandi liða í vísitölu neysluverðs. Mánaðarlegar tölur.
Heimildir: Hagstofa Íslands, Seðlabanki Íslands.

I-6

Framleiðslu- og smásöluverð innlendrar vöru

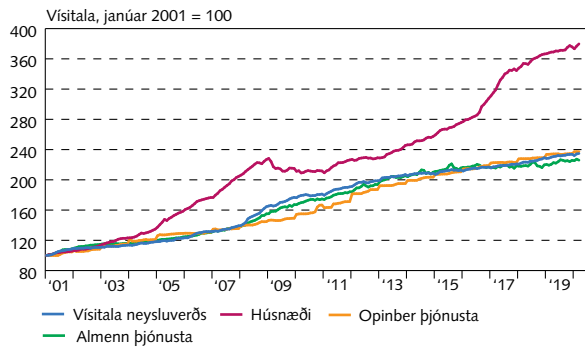


Mánaðarlegar tölur.
Heimildir: Hagstofa Íslands, Seðlabanki Íslands.

I Verðlagsþróun og verðbólguvæntingar

I-7

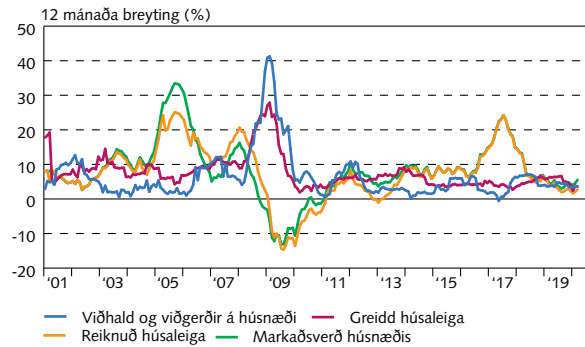
Verðlagsþróun: húsnæði og þjónusta



Mánaðarlegar tölur.
Heimild: Hagstofa Íslands.

I-8

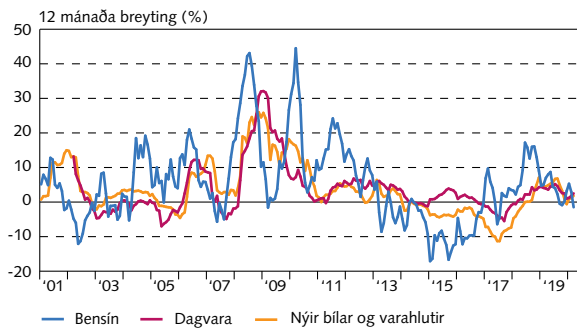
Verðlagsþróun: húsnæði



Greidd húsaleiga sýnir verðþróun á leigu íbúðarhúsnæðis. Reiknuð húsaleiga metur kostnað við búsetu í eigin húsnæði og breytist með markaðsverði húsnæðis og raunvöxtum á húsnæðislánum. Mánaðarlegar tölur.
Heimild: Hagstofa Íslands.

I-9

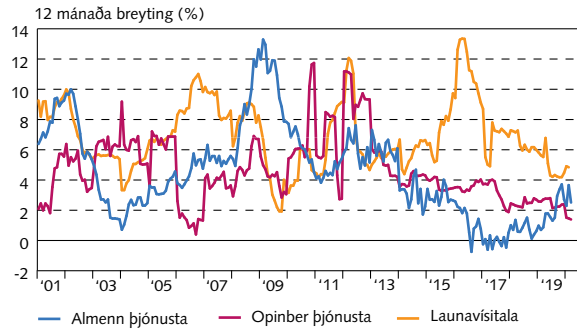
Verðlagsþróun: ýmsir undirliðir



Mánaðarlegar tölur.
Heimild: Hagstofa Íslands.

I-10

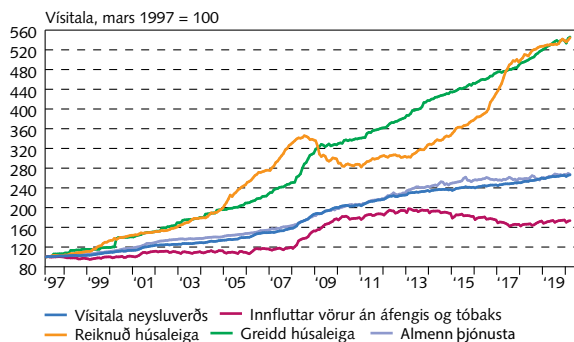
Verðlagsþróun: laun og þjónusta



Mánaðarlegar tölur.
Heimild: Hagstofa Íslands.

I-11

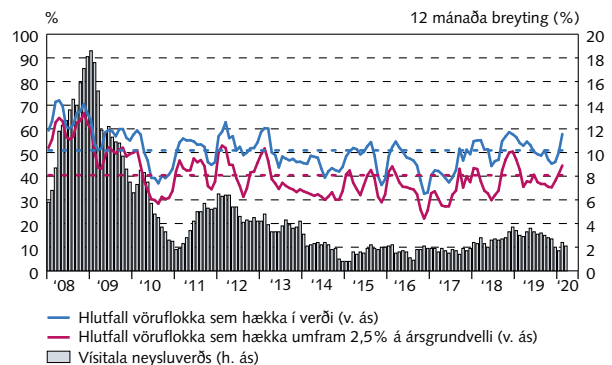
Verðlagsþróun: vörur, húsnæði og þjónusta



Mánaðarlegar tölur.
Heimild: Hagstofa Íslands.

I-12

Dreifing verðhækkkana vísitölu neysluverðs

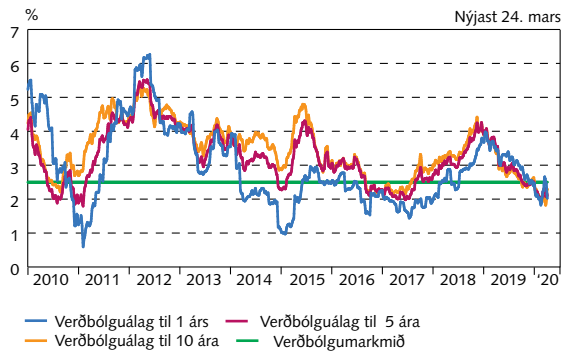


Hlutfall vöruflokka sem hækka í verði er 3 mánaða miðsett meðaltal. Brotalínur sýna meðaltal yfir tímabilið. Mánaðarlegar tölur.
Heimild: Hagstofa Íslands.

I Verðlagspróun og verðbólguvæntingar

I-13

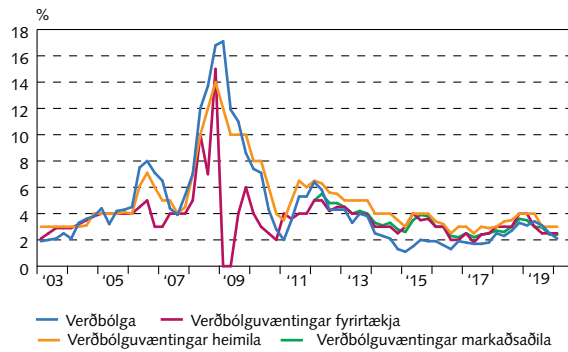
Verðbólguálag á skuldabréfamarkaði



Verðbólguálagið er reiknað út frá mun á ávöxtunarkröfu óverðtryggðra og verðtryggðra ríkisskuldabréfa (5 daga hreyfanleg meðaltöl). Daglegar tölur.
Heimild: Seðlabanki Íslands.

I-14

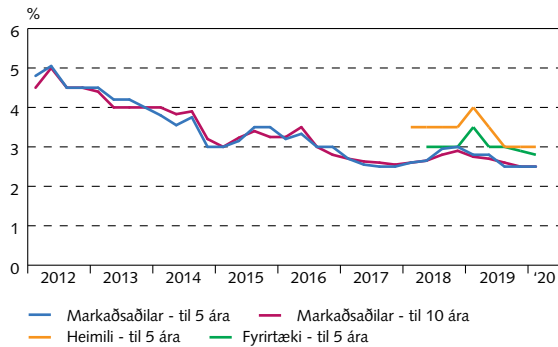
Verðbólguvæntingar fyrirtækja, heimila og markaðsaðila til eins árs og núverandi verðbólga



Verðbólguvæntingar skv. könnunum Gallup og Seðlabankans. Spurt er hver verðbólgan muni verða næstu 12 mánuði og notast er við miðgildi. Mælingar á verðbólguvæntingum fyrirtækja voru framkvæmdar óreglulega fram að þriðja ársfjórðungi 2006 og því er brúað á milli mælinga fram að því. Ársfjórðungslegar tölur.
Heimildir: Gallup, Hagstofa Íslands, Seðlabanki Íslands.

I-15

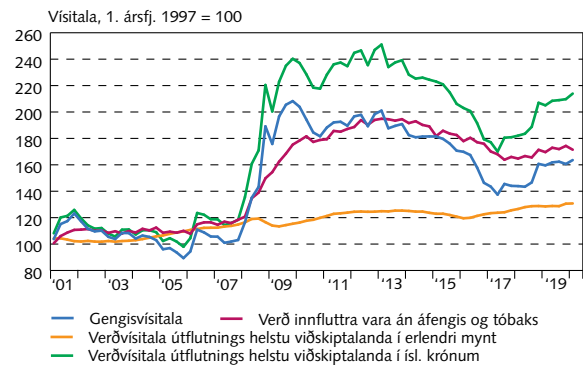
Langtímavæntingar markaðsaðila, heimila og fyrirtækja



Verðbólguvæntingar skv. könnunum Gallup og Seðlabankans. Spurt er hver verðbólgan verði að meðaltali á næstu 5/10 árum og notast er við miðgildi. Ársfjórðungslegar tölur.
Heimildir: Gallup, Hagstofa Íslands, Seðlabanki Íslands.

I-16

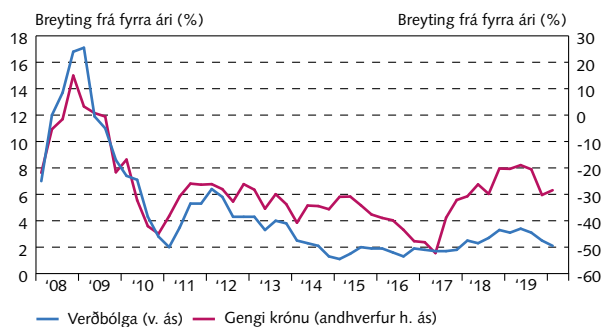
Innflutningsverðlag og gengispróun



Vöruskiptavegin innflutningsgengisvísitala og verð innfluttra vara án áfengis og tóbaks og tóbaks í vísitölu neysluverðs. Verðvísitala útflutnings helstu viðskiptalanda er vegin með innflutningsvog þróngar viðskiptavog og byggist nýjasta gildi hennar á nýjstu grunnsþá Seðlabankans. Ársfjórðungslegar tölur.
Heimildir: Hagstofa Íslands, Seðlabanki Íslands.

I-17

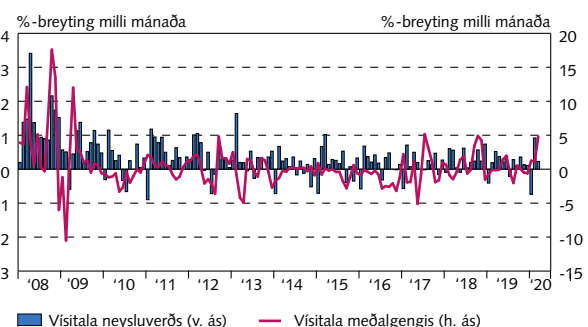
Verðbólga og gengi krónu



Gengi er vísitala meðalgengis miðað við þrönga viðskiptavog. Ársfjórðungslegar tölur.
Heimildir: Hagstofa Íslands, Seðlabanki Íslands.

I-18

Verðlags- og gengispróun

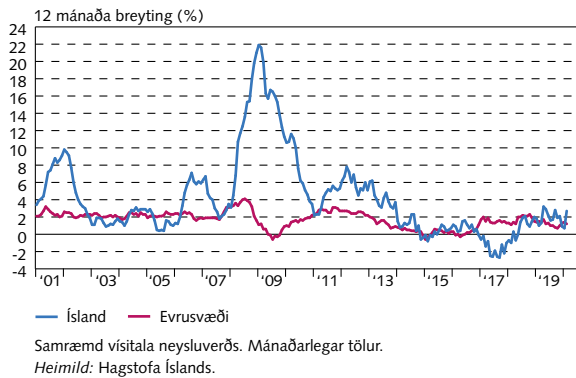


Vísitala meðalgengis miðað við þrönga viðskiptavog. Mánaðarlegar tölur.
Heimildir: Hagstofa Íslands, Seðlabanki Íslands.

I Verðlagsþróun og verðbólguvæntingar

I-19

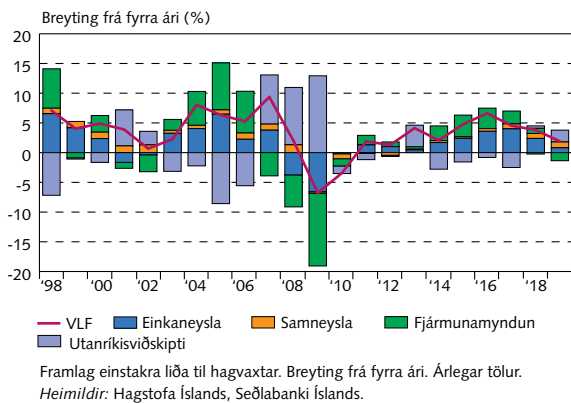
Verðbólga á Íslandi og í Evrópu



II Framleiðsla og eftirspurn

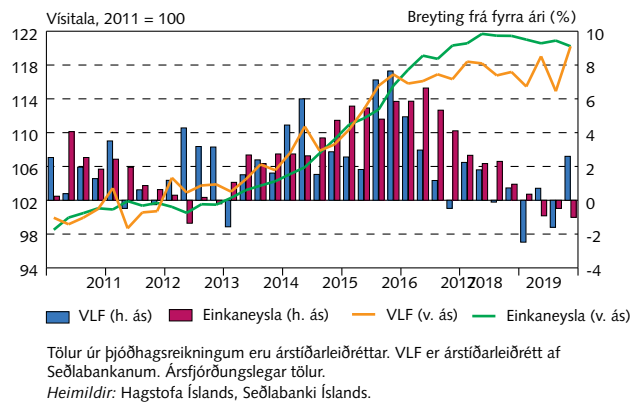
II-1

Framlag einstakra liða til hagvaxtar



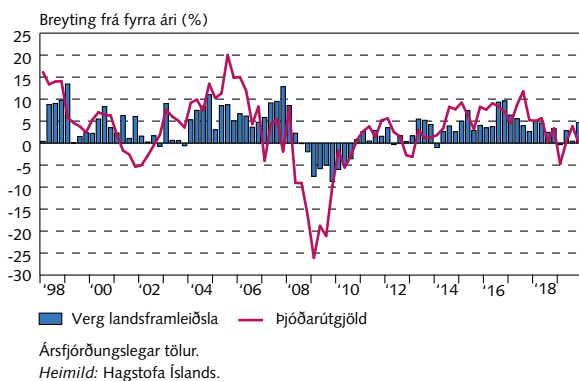
II-2

Landsframleiðsla og einkaneysla á mann



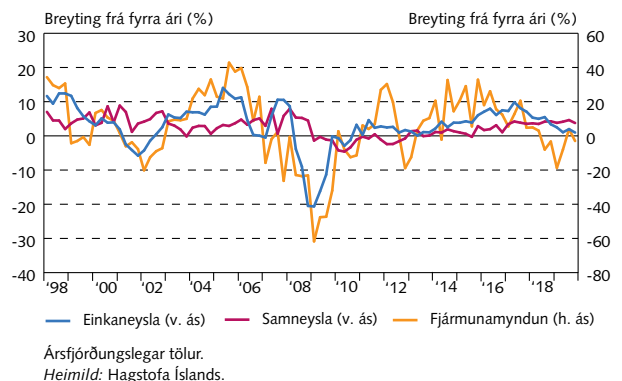
II-3

Hagvöxtur og þjóðarútgjöld



II-4

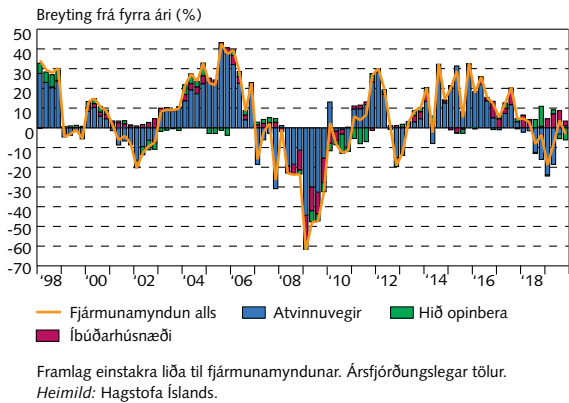
Einkaneysla, samneysla og fjármunamyndun



II Framleiðsla og eftirspurn

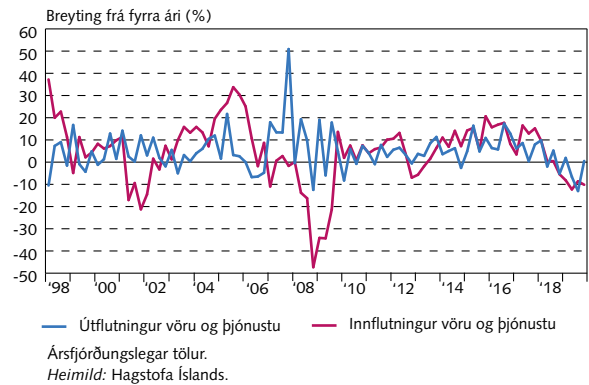
II-5

Fjármunamyndun



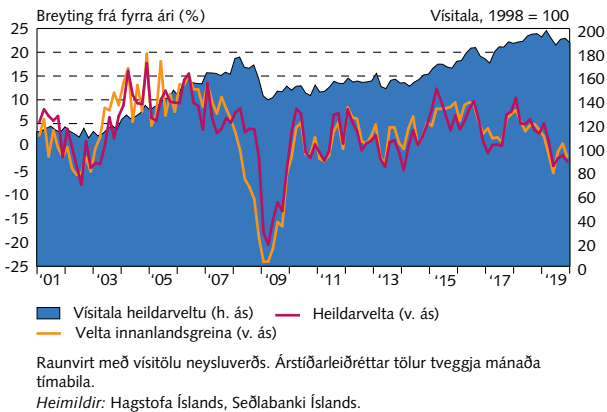
II-6

Utanríkisviðskipti



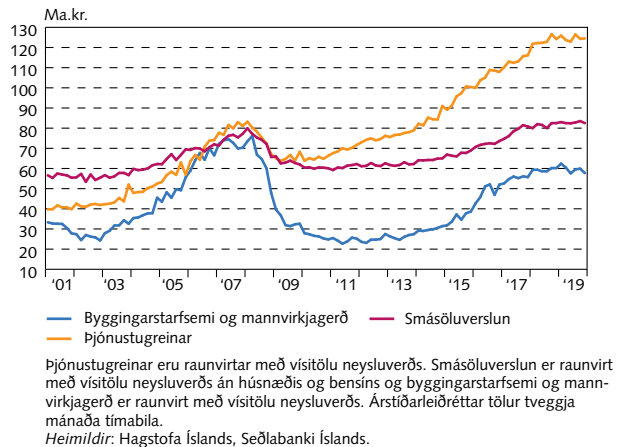
II-7

Velta fyrirtækja samkvæmt virðisaukaskattskýrslum



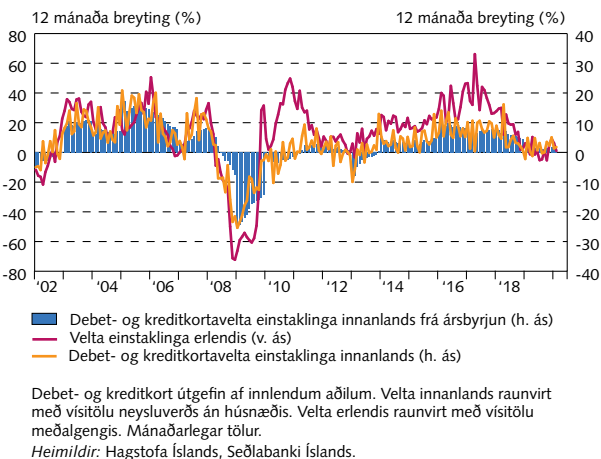
II-8

Velta samkvæmt virðisaukaskattskýrslum



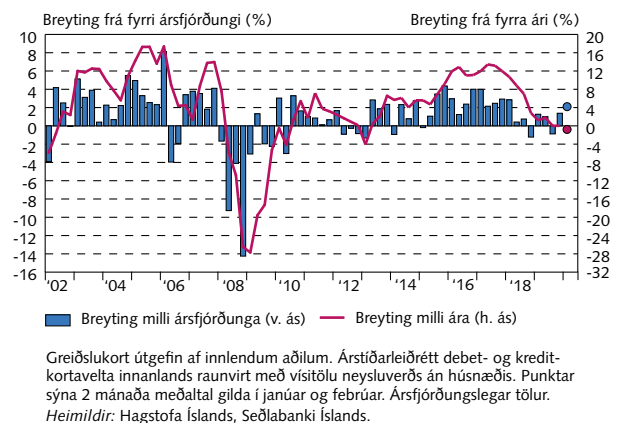
II-9

Greiðslukortavelta



II-10

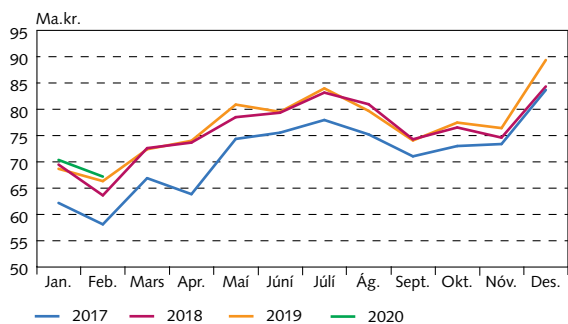
Debet- og kreditkortavelta einstaklinga alls



II Framleiðsla og eftirspurn

II-11

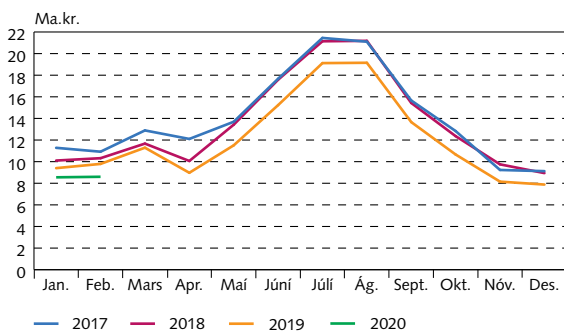
Greiðslukortavelta einstaklinga



Debet- og kreditkort útgæfin af innlendum aðilum. Velta innanlands raunvirt með vísitölu neysluverðs án húsnæðis. Velta erlendis raunvirt með innflutningsveginni meðalgengisvísitölu. Miðað er við verð og gengi nýjasta mánaðar. Mánaðarlegar tölur.
Heimildir: Hagstofa Íslands, Seðlabanki Íslands.

II-12

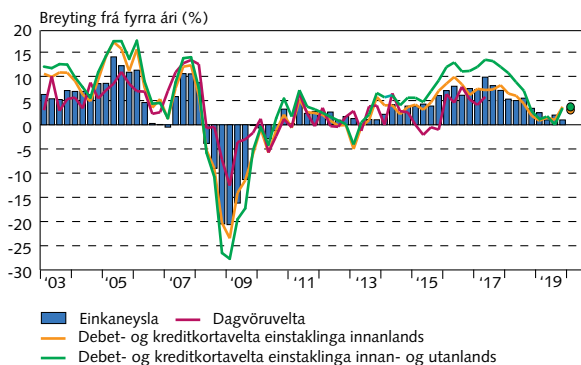
Erlend greiðslukortavelta innanlands



Greiðslukortavelta raunvirt með vísitölu neysluverðs án húsnæðis. Mánaðarlegar tölur.
Heimildir: Hagstofa Íslands, Seðlabanki Íslands.

II-13

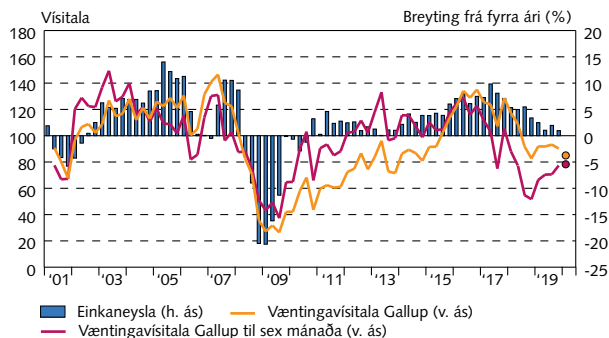
Einkaneysla, dagvöruvelta og greiðslukortavelta



Punktur sýna 2 mánaða meðaltal gilda í janúar og febrúar. Ársfjórðungslegar tölur.
Heimildir: Hagstofa Íslands, Rannsóknarsetur verzlunarinnar, Seðlabanki Íslands.

II-14

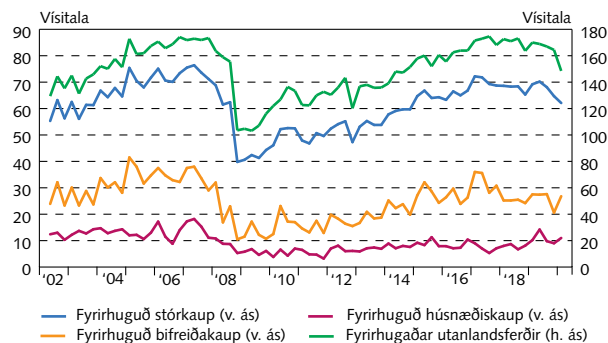
Einkaneysla og væntingavísitala Gallup



Væntingavísitala Gallup er byggð á viðhorfi almennings til efnahgs- og atvinnuástandans. Punktar sýna 2 mánaða meðaltal gilda í janúar og febrúar. Ársfjórðungslegar tölur.
Heimildir: Gallup, Hagstofa Íslands.

II-15

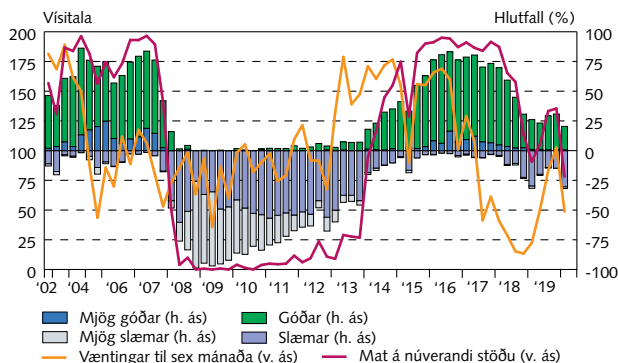
Vísitölur fyrirhugaðra stórkaupa



Vísitölur fyrirhugaðra stórkaupa eru byggðar á könnun Gallup á væntingum neytenda. Vísitala fyrirhugaðra stórkaupa er meðaltal hinna þrjú vísitalanna. Ársfjórðungslegar tölur.
Heimild: Gallup.

II-16

Væntingar fyrirtækja um stöðu og horfur í efnahagsmálum

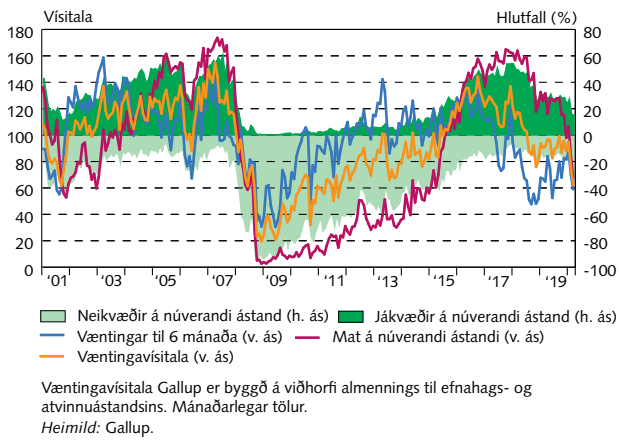


Vísitölur efnahagslífsins eru byggðar á könnun Gallup á viðhorfi 400 stærstu fyrirtækja landsins sem framkvæmd er 4 sinnum á ári. Súlnar sýna mat á núverandi stöðu efnahagslífsins.
Heimild: Gallup.

II Framleiðsla og eftirspurn

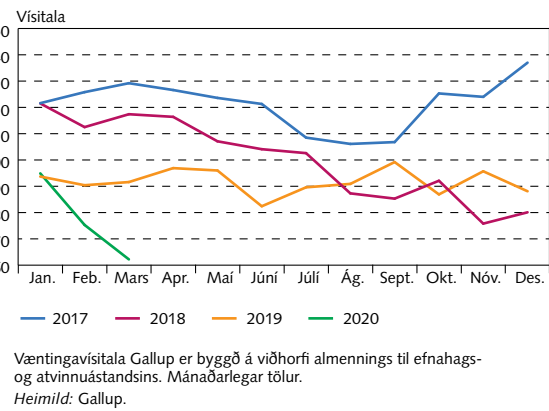
II-17

Væntingavísitölur Gallup



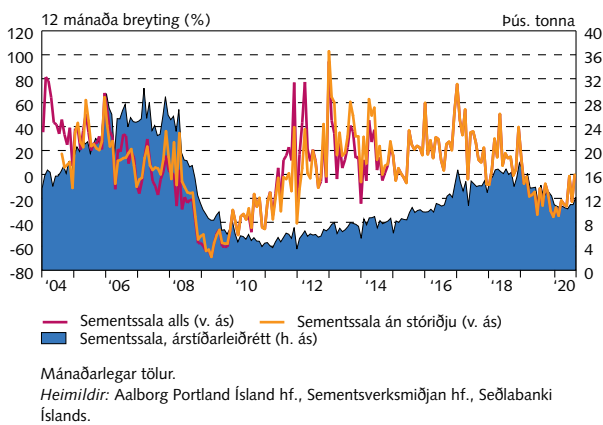
II-18

Væntingavísitala Gallup



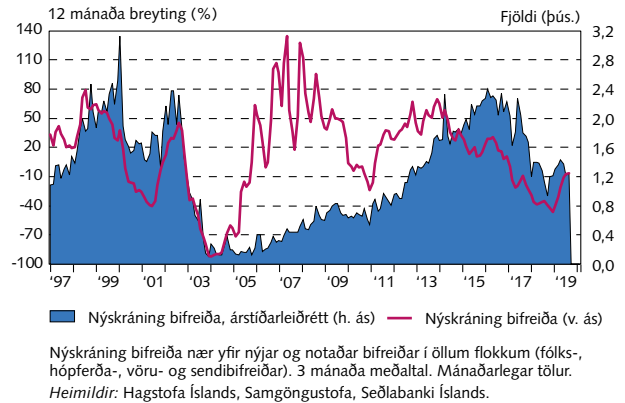
II-19

Sementssala



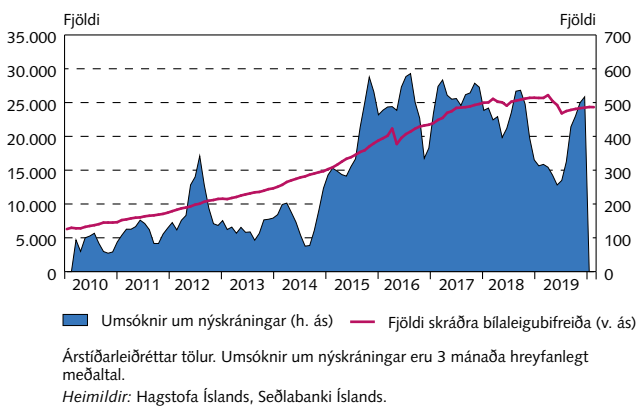
II-20

Nýskráning bifreiða



II-21

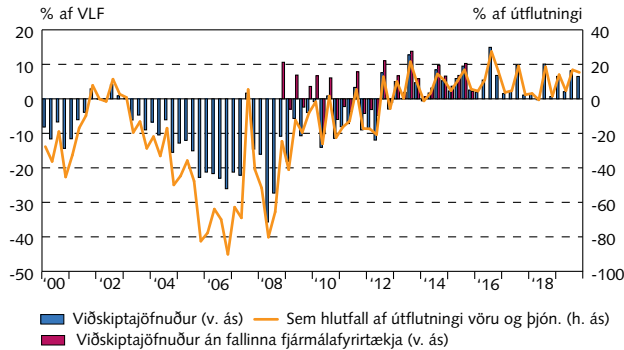
Bílaeigubifreiðar



III Utanríkisviðskipti og ytri skilyrði

III-1

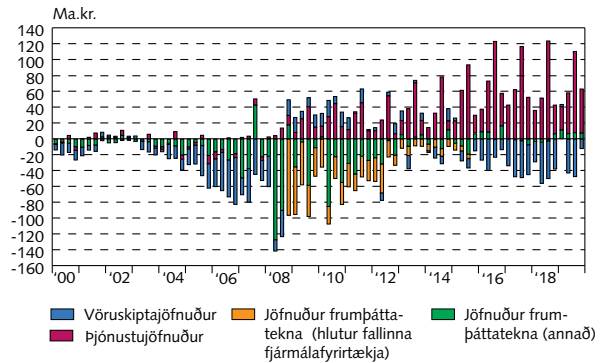
Viðskiptajöfnuður



Viðskiptajöfnuður án án fallinna fjármálfyrirtækja hefur einnig verið leiðrétur fyrir óbeint mældri fjármálaþjónustu (FISIM) fallinna fjármálfyrirtækja. Frá árinu 2016 er enginn munur á honum og opinberum viðskiptajöfnuði. Ársfjórðungslegar tölur.
 Heimildir: Hagstofa Íslands, Seðlabanki Íslands.

III-2

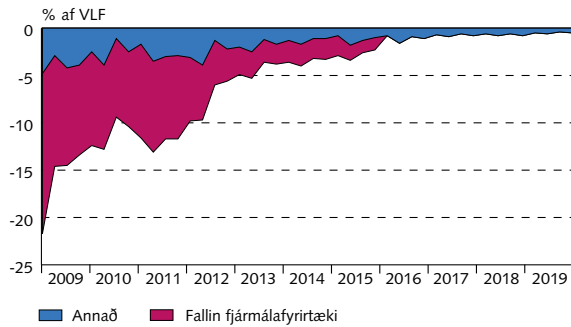
Undirliðir viðskiptajafnaðar



Fallin fjármálfyrirtæki voru gerð upp í árslok 2015. Hlutur þeirra er því orðinn núll frá árinu 2016. Rekstrarframlög eru talin með frumþáttatekjum. Ársfjórðungslegar tölur.
 Heimildir: Hagstofa Íslands, Seðlabanki Íslands.

III-3

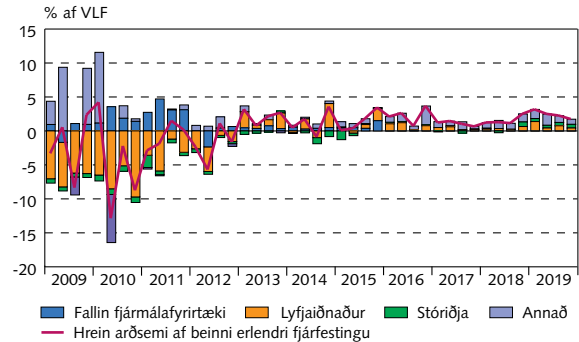
Hreinar erlendar vaxtagreiðslur



Ávöxtun af hlutfát meðtalin. Fallin fjármálfyrirtæki voru gerð upp í árslok 2015. Hlutur þeirra er því orðinn núll frá árinu 2016. Ársfjórðungslegar tölur.
 Heimildir: Hagstofa Íslands, Seðlabanki Íslands.

III-4

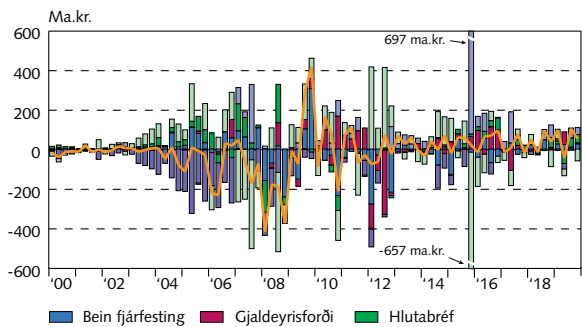
Hrein arðsemi af beinni erlendra fjárfestingu



Fallin fjármálfyrirtæki voru gerð upp í árslok 2015. Hlutur þeirra er því orðinn núll frá árinu 2016. Eignarhaldsfélög sem stofnuð voru yfir eignir og skuldir búa þeirra tilheyrja nú liðnum „Annað“. Ársfjórðungslegar tölur.
 Heimildir: Hagstofa Íslands, Seðlabanki Íslands.

III-5

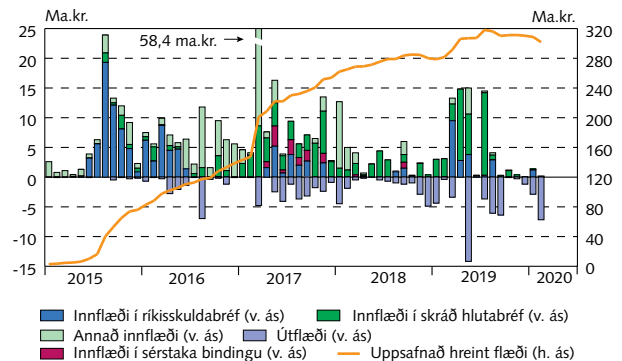
Hreint fjármagnsflæði



Fjármagnsjöfnuður (hreint ústreymi fjármagns) og hreint fjármagnsflæði til beinnar fjárfestingar, verðbréfafjárfestingar (skuldabréfa, afleiða og hlutabréfa) og annarrar fjárfestingar. Jákvæðar (neikvæðar) tölur tákna aukningu (minnkun) í erlendra eign innlendra aðila eða minnkun (aukningu) í erlendra skuld þeirra. Stórar hreyfingar á fjórða ársfjórðungi 2015 endurspeglar uppgjör slitabúa föllnu fjármálfyrirtækjanna. Ársfjórðungslegar tölur.
 Heimild: Seðlabanki Íslands.

III-6

Fjármagnsflæði vegna skráðra nýfjárfestinga

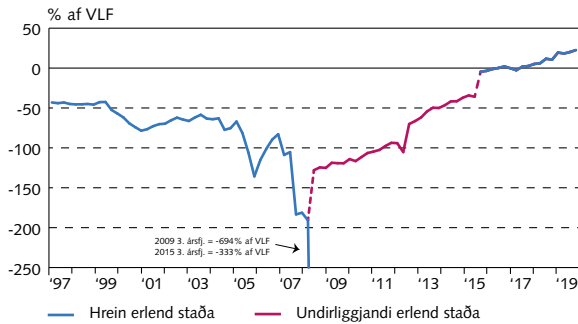


Annað innflæði í mars 2017 kemur nánast að öllu leyti til vegna kaupna erlendra aðila á eignarhlut í innlendum viðskiptabanka. Mánaðarlegar tölur.
 Heimild: Seðlabanki Íslands.

III Utanríkisviðskipti og ytri skilyrði

III-7

Hrein erlend staða þjóðarbúsins

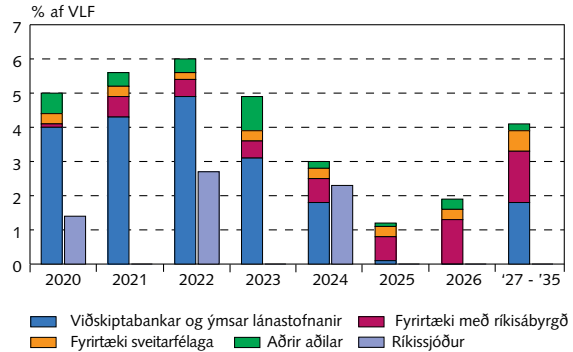


Frá árinu 2008 til ársloka 2015 er miðað við undirliggjandi erlenda stöðu þjóðarbúsins, þ.e.a.s. að teknu tilliti til áhrifa uppgjörs ILST í slitameðferð miðað við jafna skiptingu á eignum til almennra kröfuhafa. Í lok árs 2015 gengu slitabú fallinna fjármála fyrirtækja til nauðasamninga. Við það var stór hluti af skuldum þeirra afskrifaður. Enginn munur var því á hreinni erlendri stöðu og undirliggjandi erlendri stöðu. Ársfjórðungslegar tölur.

Heimildir: Hagstofa Íslands, Seðlabanki Íslands.

III-8

Afborgunarferill erlendra langtímalána og markaðsskuldabréfa

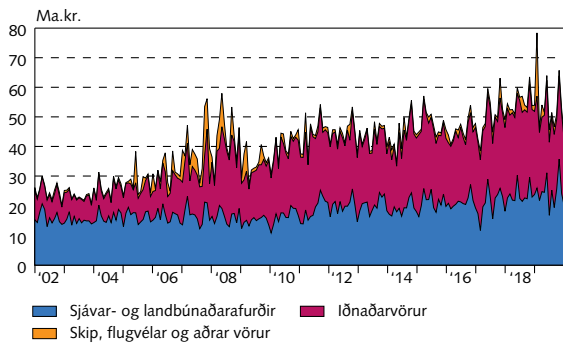


Staða í lok 2019.

Heimildir: Hagstofa Íslands, Seðlabanki Íslands.

III-9

Undirliðir vöruútflutnings

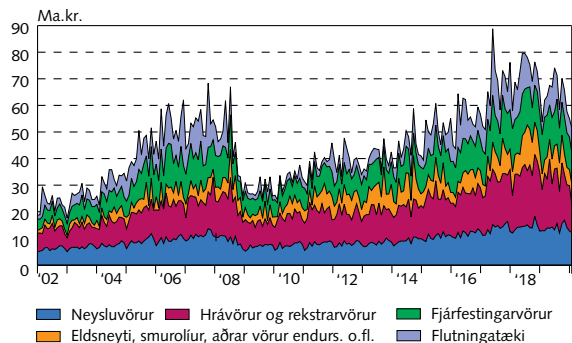


Fast gengi m.v. mánaðarmeðaltal útflutningsveginna meðalgengisvísitölu (vöruskiptavog við). Mánaðarlegar tölur.

Heimildir: Hagstofa Íslands, Seðlabanki Íslands.

III-10

Undirliðir vöruinnflutnings

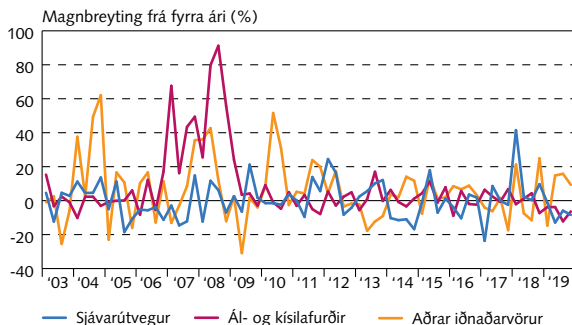


Fast gengi m.v. mánaðarmeðaltal innflutningsveginna meðalgengisvísitölu (vöruskiptavog við). Mánaðarlegar tölur.

Heimildir: Hagstofa Íslands, Seðlabanki Íslands.

III-11

Helstu útflutningsvörur

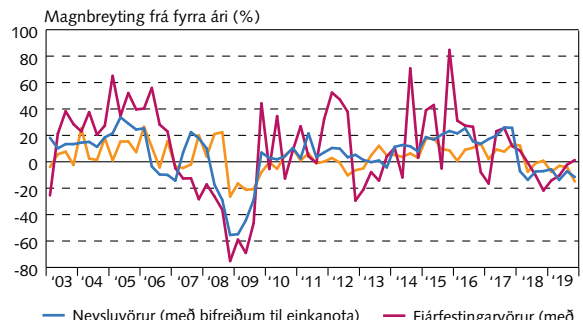


Ársfjórðungslegar tölur.

Heimild: Hagstofa Íslands.

III-12

Helstu innflutningsvörur



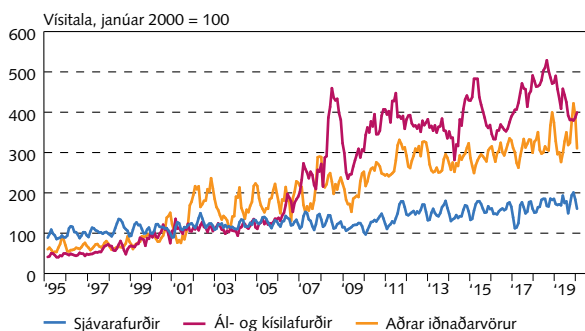
Ársfjórðungslegar tölur.

Heimild: Hagstofa Íslands.

III Utanríkisviðskipti og ytri skilyrði

III-13

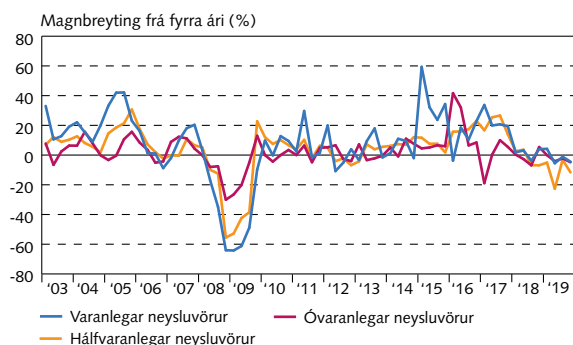
Vöruútflutningur eftir vöruflokkum



Vörðmæti vöruútflutnings reiknað sem 3 mánaða hreyfanlegt meðaltal á föstu gengi m.v. útflutningsvegna meðalgengisvísitölu (vöruskiptavog við). Mánaðarlegar tölur.
Heimildir: Hagstofa Íslands, Seðlabanki Íslands.

III-14

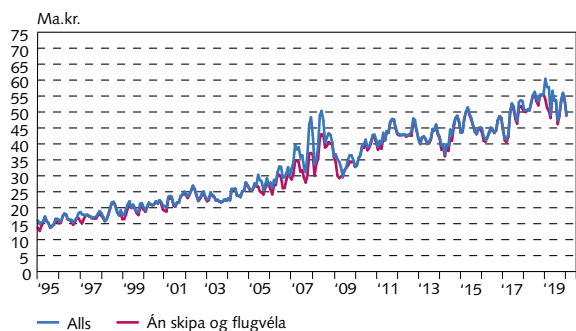
Innfluttar neysluvörur



Óvaranlegar neysluvörur eru einnota vörur, s.s. tóbak og lyf. Hálfvaranlegar neysluvörur eru vörur sem hvorki eru einnota né varanlegar, t.d. fatnaður. Varanlegar neysluvörur eru vörur með langan líftíma, s.s. heimilistæki. Ársfjórðungslegar tölur.
Heimild: Hagstofa Íslands.

III-15

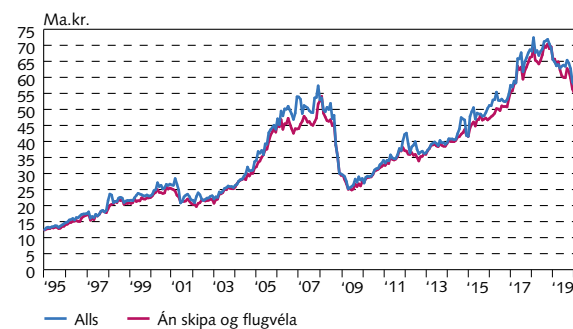
Vöruútflutningur



Vörðmæti vöruútflutnings reiknað sem 3 mánaða hreyfanlegt meðaltal á föstu gengi m.v. útflutningsvegna meðalgengisvísitölu (vöruskiptavog við). Mánaðarlegar tölur.
Heimildir: Hagstofa Íslands, Seðlabanki Íslands.

III-16

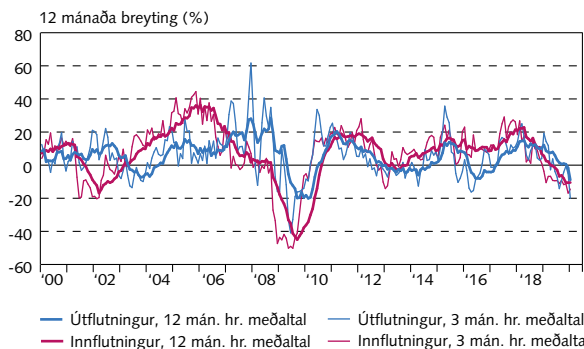
Árstíðarleiddur vöruinnflutningur



Vörðmæti vöruinnflutnings reiknað sem 3 mánaða hreyfanlegt meðaltal á föstu verði og gengi m.v. vísitölu erlends verðlags og innflutningsvegna meðalgengisvísitölu (vöruskiptavog við). Vísitala erlends verðlags er fengin með því að vege saman vísitölur verðlags í helstu viðskiptalöndum með gengisvog. Mánaðarlegar tölur.
Heimildir: Hagstofa Íslands, Seðlabanki Íslands.

III-17

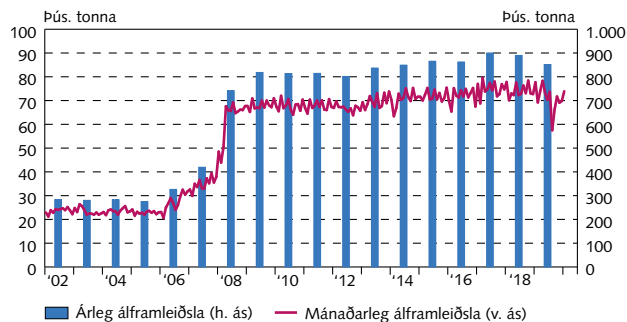
Vöruinnflutningur og -útflutningur



Fast gengi m.v. mánaðarmeðaltal út- og innflutningsveginnar meðalgengisvísitölu (vöruskiptavog við). Mánaðarlegar tölur.
Heimildir: Hagstofa Íslands, Seðlabanki Íslands.

III-18

Álframleiðsla

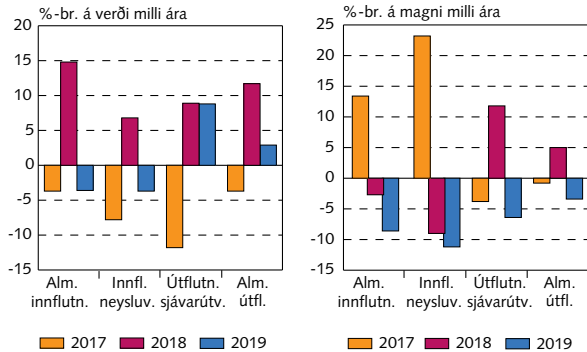


Mánaðarlegar tölur.
Heimild: Hagstofa Íslands.

III Utanríkisviðskipti og ytri skilyrði

III-19

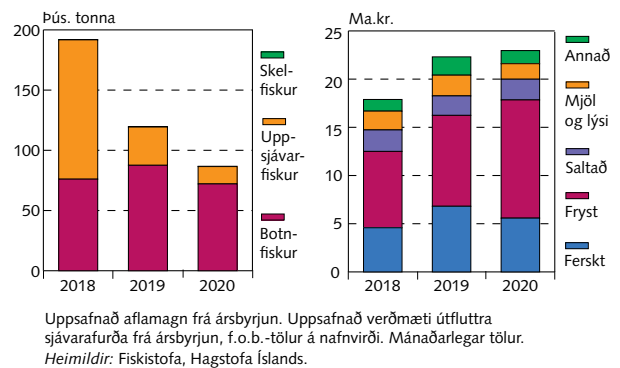
Verð- og magnþróun í vöruviðskiptum
Janúar-december



Uppsafnaðar verð- og magnvísitölur frá ársbyrjun. Almennur innflutningur jafngildir heildarvöruinnflutningi að frátröðum skipum, flugvélum og ýmsum vörum (afgangslíður). Almennur útflutningur jafngildir heildarvöruútflutningi að frádrögnum skipum, flugvélum og ýmsum vörum (afgangslíður). Mánaðarlegar tölur. Heimild: Hagstofa Íslands.

III-20

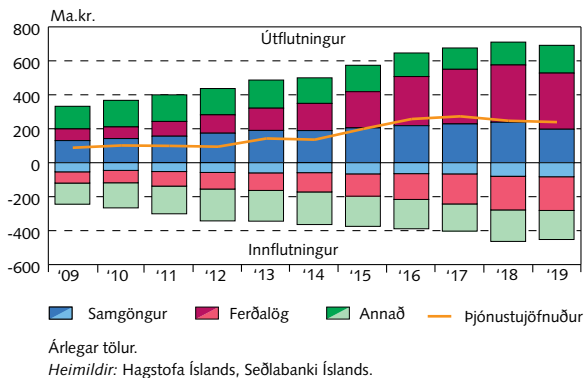
Afli og útflutningsverðmæti sjávarafurða
Janúar-febrúar
Janúar



Uppsafnað aflamagn frá ársbyrjun. Uppsafnað verðmæti útfluttra sjávarafurða frá ársbyrjun, f.o.b.-tölur á nafnvirði. Mánaðarlegar tölur. Heimildir: Fiskistofa, Hagstofa Íslands.

III-21

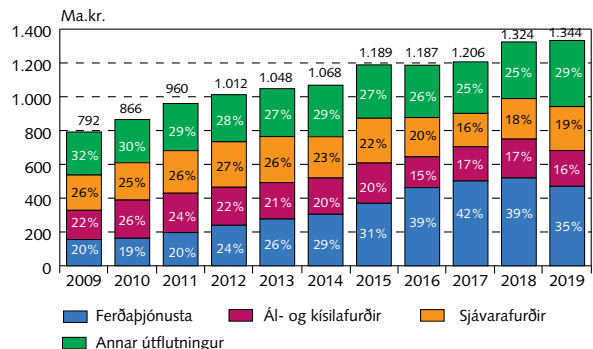
Inn- og útflutt þjónusta



Árlegar tölur. Heimildir: Hagstofa Íslands, Seðlabanki Íslands.

III-22

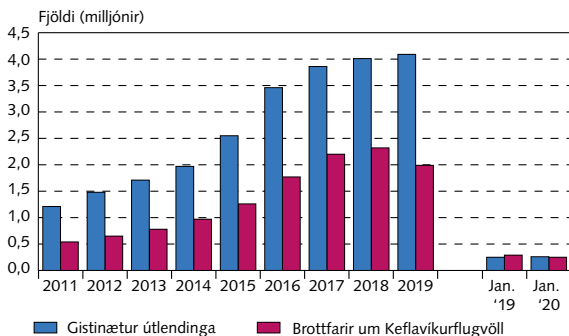
Útflutningur vöru- og þjónustu



Ferðþjónusta er samtala á þjónustuflokknum "ferðalög", þ.e. tekjur af erlendum ferðamönnum á Íslandi, og "farþegaflutningur með flugi", þ.e. tekjur íslenskra flugfélaga af því að flytja erlenda farþega. Árlegar tölur. Heimildir: Hagstofa Íslands, Seðlabanki Íslands.

III-23

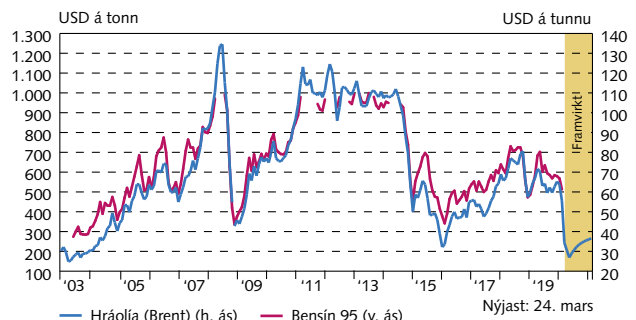
Erlendir ferðamenn og gistinætur á hótélum



Uppsafnaðar tölur um brottfarir eru fyrir janúar-febrúar en tölur um gistinætur fyrir janúar. Árlegar og uppsafnaðar mánaðarlegar tölur. Heimildir: Ferðamálastofa, Hagstofa Íslands, Isavia.

III-24

Ólíu- og bensínverð á heimsmarkaði

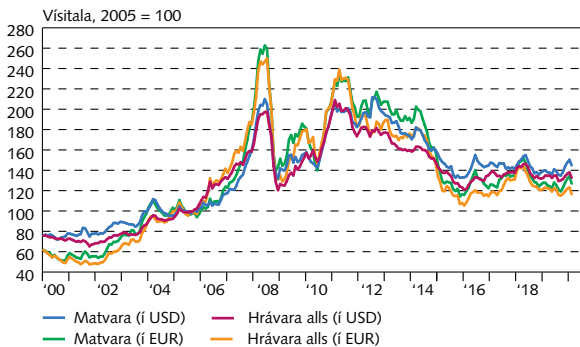


Mánaðarleg meðaltöl, seinustu dagverð og framvirkt verð næstu 12 mánaða. Heimild: Thomson Reuters.

III Utanríkisviðskipti og ytri skilyrði

III-25

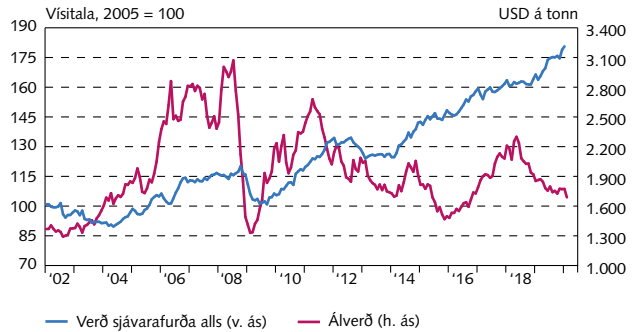
Hrávöruverð á heimsmarkaði



Hrávöruverð er án orkuverðs. Mánaðarlegar tölur.
Heimildir: Thomson Reuters, World Bank.

III-26

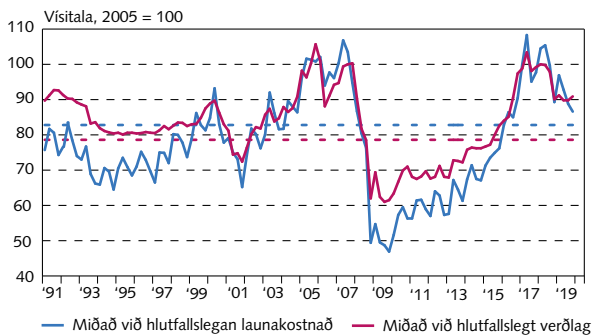
Útflutningsverð á Íslandi



Mánaðarlegar tölur.
Heimildir: Hagstofa Íslands, World Bank.

III-27

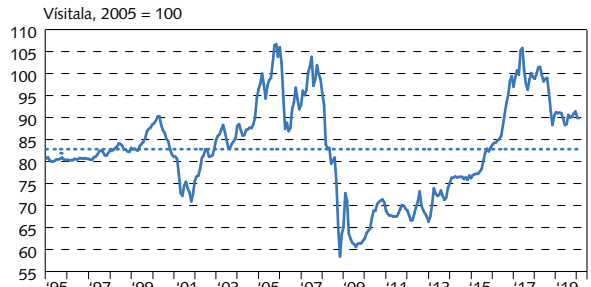
Raugengi



Brotalínur sýna 25 ára meðaltöl. Ársfjórðungslegar tölur.
Heimild: Seðlabanki Íslands.

III-28

Raugengi

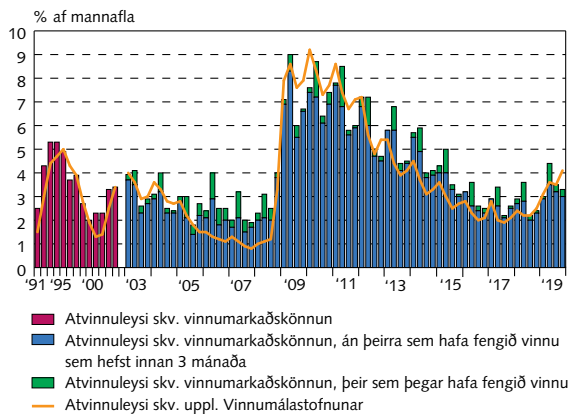


Miðað við hlutfallslegt verðlag. Brotalína sýnir 25 ára meðaltal. Mánaðarlegar tölur.
Heimild: Seðlabanki Íslands.

IV Vinnumarkaður og tekjur

IV-1

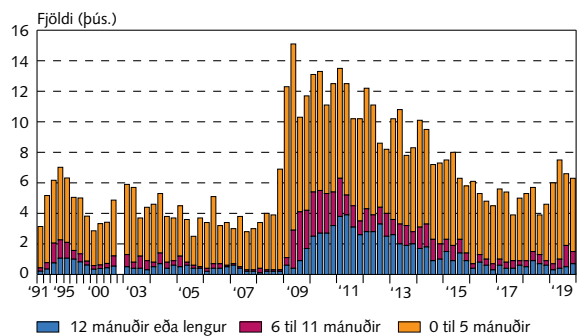
Atvinnuleysi



Fram til ársins 2003 náði vinnumarkaðskönnun Hagstofu Íslands einungis til sinnar hvorrar vikunnar í apríl og nóvember en frá janúar 2003 er könnunin samfelld og niðurstöður birtar ársfjórðungslega. Niðurstöður frá janúar 2003 eru því ekki fullilega sambærilegar við fyrri tölur. Ársfjórðungslegar tölur.
Heimildir: Hagstofa Íslands, Vinnumálastofnun.

IV-2

Atvinnuleysi eftir lengd

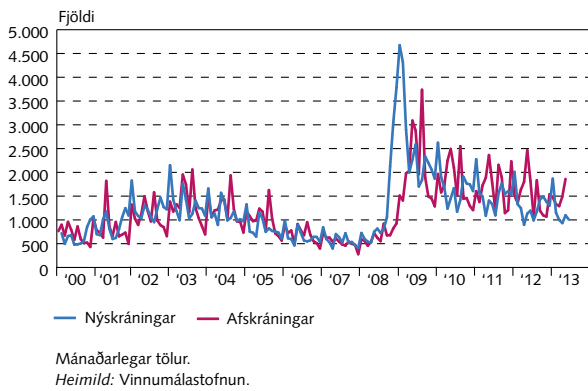


Fram til ársins 2003 náði vinnumarkaðskönnun Hagstofu Íslands einungis til sinnar hvorrar vikunnar í apríl og nóvember en frá janúar 2003 er könnunin samfelld og niðurstöður birtar ársfjórðungslega. Niðurstöður frá janúar 2003 eru því ekki fullilega sambærilegar við fyrri tölur. Ársfjórðungslegar tölur.
Heimild: Hagstofa Íslands.

IV Vinnumarkaður og tekjur

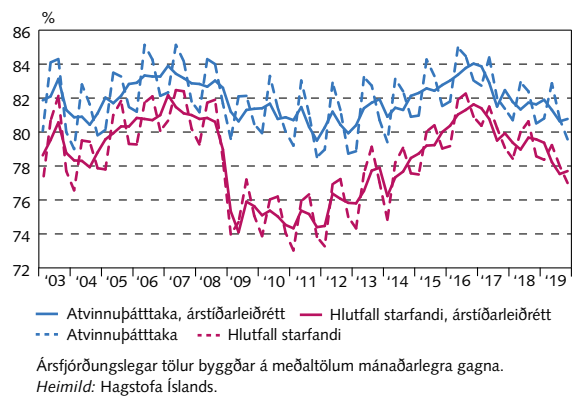
IV-3

Nýskráningar og afskráningar á atvinnuleysiskrá



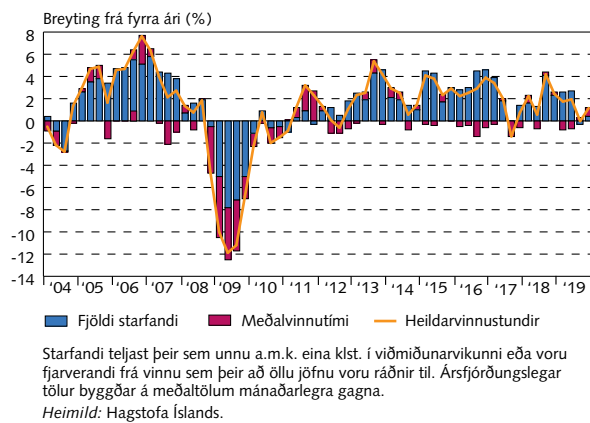
IV-4

Atvinnuþátttaka og hlutfall starfandi



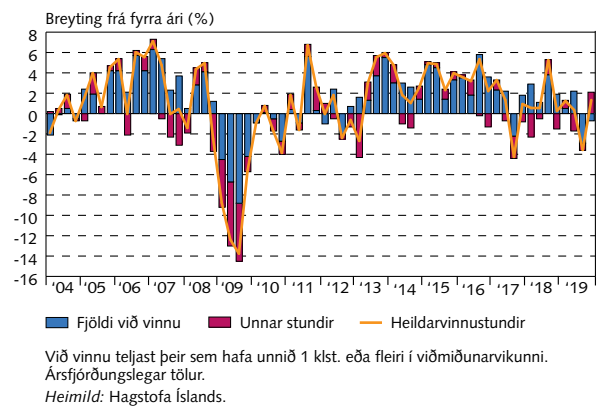
IV-5

Atvinna og vinnutími starfandi fólks



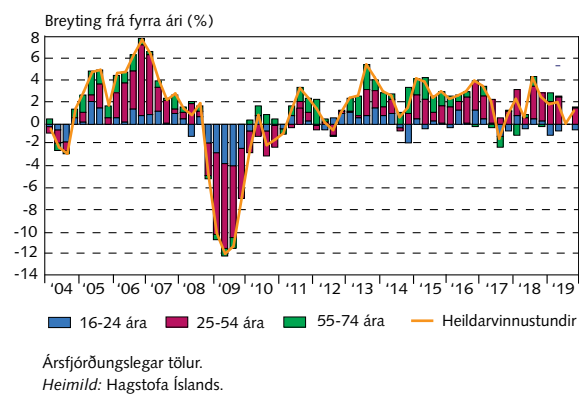
IV-6

Atvinna og vinnutími fólks við vinnu



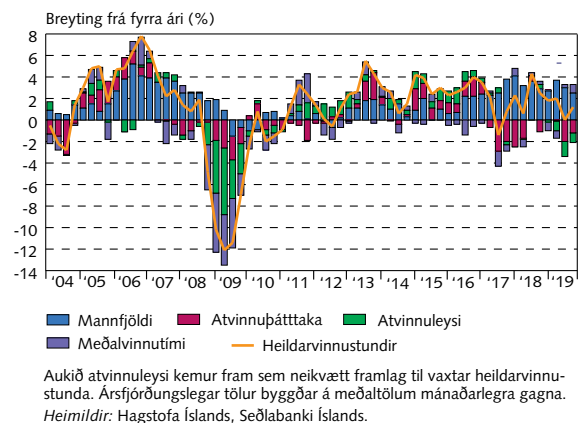
IV-7

Heildarvinnustundir



IV-8

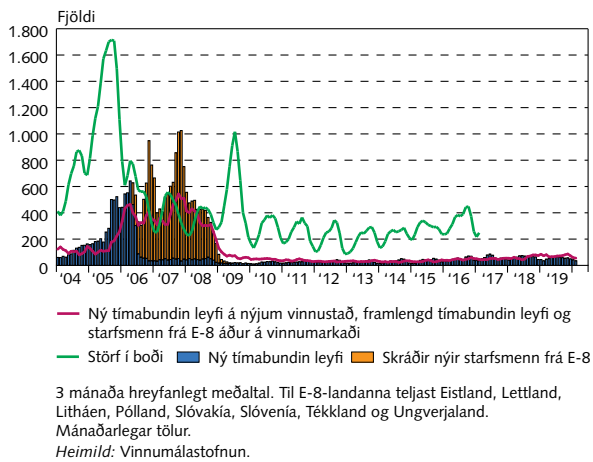
Heildarvinnustundir



IV Vinnumarkaður og tekjur

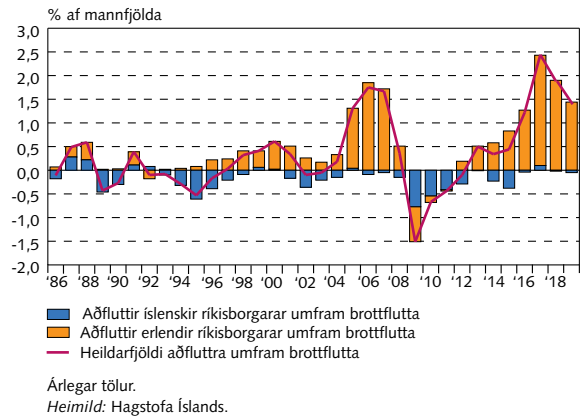
IV-9

Laus störf og erlendir starfsmenn



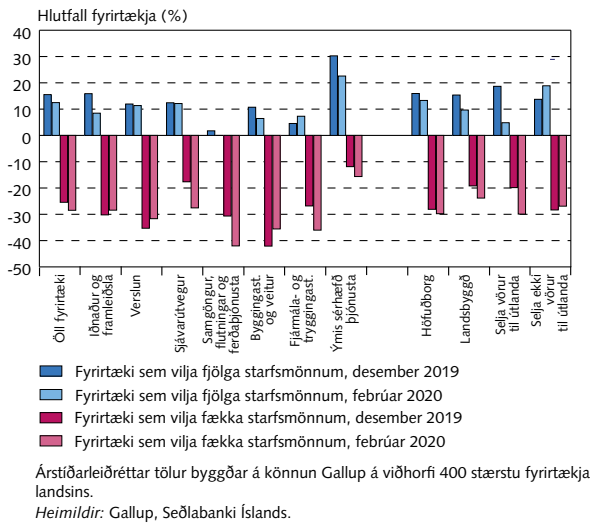
IV-10

Fólksflutningar



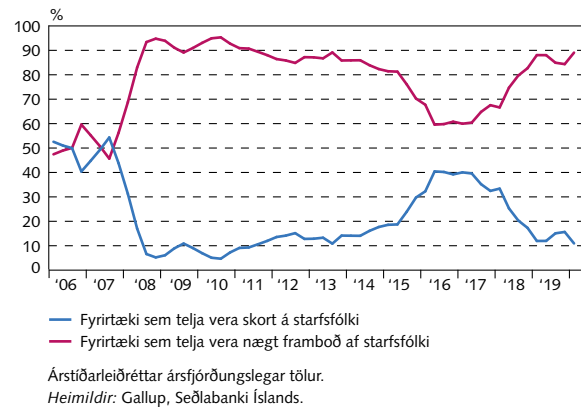
IV-11

Fyrirtæki sem hyggja á starfsmannabreytingar á næstu 6 mánuðum



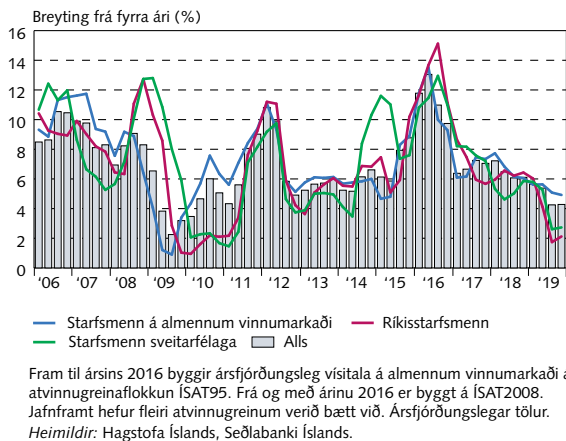
IV-12

Framboð á vinnuafli



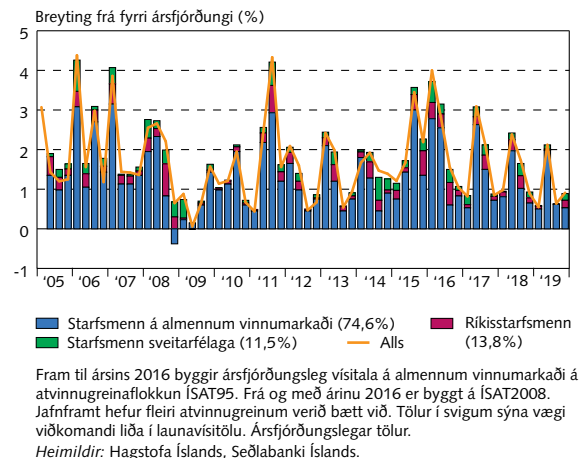
IV-13

Launabreytingar eftir geirum



IV-14

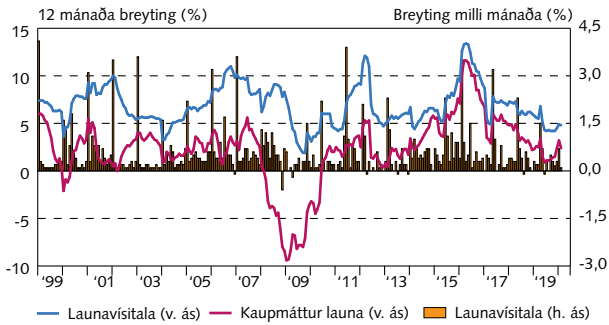
Framlag geira til launabreytinga



IV Vinnumarkaður og tekjur

IV-15

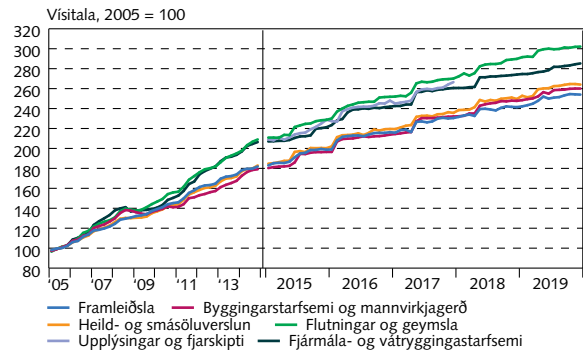
Laun og kaupmáttur



Kaupmáttur er launavísitala staðvört með vísitölu neysluverðs. Mánaðarlegar tölur. Heimild: Hagstofa Íslands.

IV-16

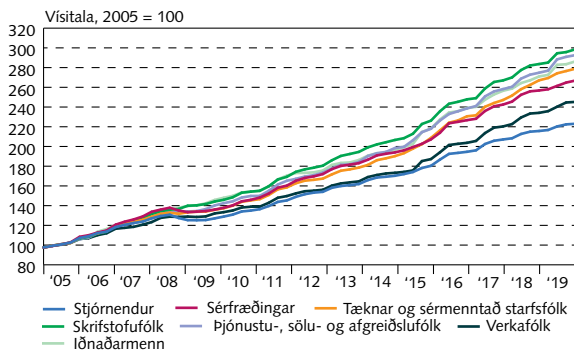
Vísitala launa á almennum vinnumarkaði eftir völdum atvinnugreinum



Ársfjórðungslegar tölur 2005-2014 byggðar á atvinnugreinaflokkun ÍSAT95 en mánaðarlegar tölur frá ársbyrjun 2015 byggðar á atvinnugreinaflokkun ÍSAT2008. Vegna mismunandi flokkunar og úrtaks eru tölur ekki fyllilega sambærilegar milli þessara tímabila. Heimild: Hagstofa Íslands.

IV-17

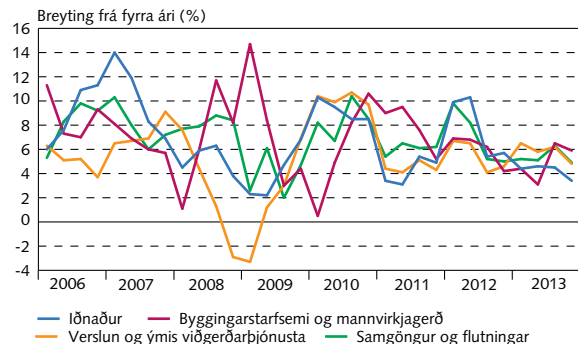
Vísitala launa á almennum vinnumarkaði eftir starfsstéttum



Starfsstéttir eru skilgreindar samkvæmt ÍSTARF 95-flokkunarkerfinu. Ársfjórðungslegar tölur. Heimild: Hagstofa Íslands.

IV-18

Vísitala launakostnaðar á almennum vinnumarkaði eftir atvinnugreinum

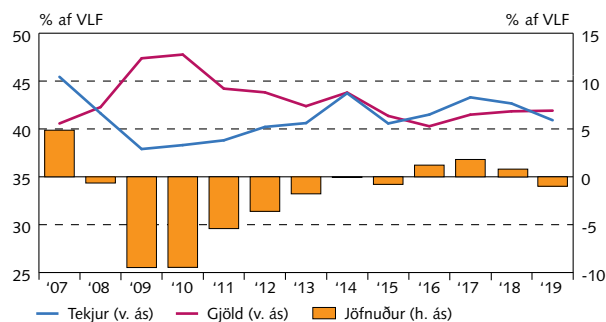


Heildarlaunakostnaður án óreglulegra greiðslna á greidda klst. Atvinnugreinar eru skilgreindar skv. ÍSAT 95-atvinnugreinaflokkun. Ársfjórðungslegar tölur. Heimild: Hagstofa Íslands.

V Opinber fjármál

V-1

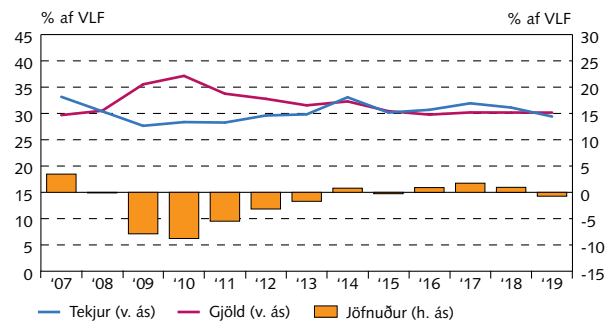
Tekjur, gjöld og jöfnuður hins opinbera



Tekjur eru leiðréttar fyrir 384,3 ma.kr. stöðugleikaframlögum á 1F 2016. Gjöld ríkissjóðs eru leiðrétt fyrir 105,1 ma.kr. sérstakri innborgun í LSR A-deild á 4F 2016. Árlegar tölur. Heimild: Hagstofa Íslands.

V-2

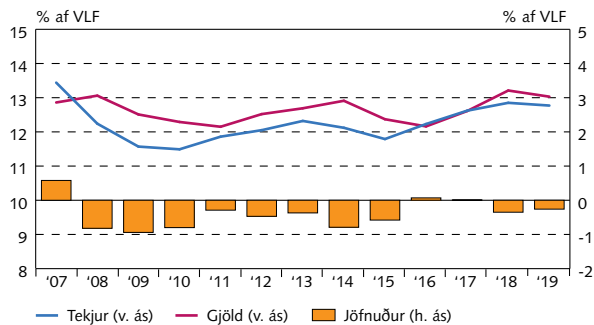
Tekjur, gjöld og jöfnuður ríkissjóðs



Tekjur eru leiðréttar fyrir 384,3 ma.kr. stöðugleikaframlögum á 1F 2016. Gjöld ríkissjóðs eru leiðrétt fyrir 105,1 ma.kr. sérstakri innborgun í LSR A-deild á 4F 2016. Árlegar tölur. Heimild: Hagstofa Íslands.

V-3

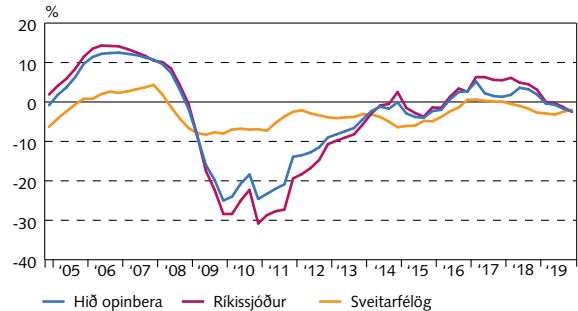
Tekjur, gjöld og jöfnuður sveitarfélaga



Gjöld eru leiðrétt fyrir 32 ma.kr. innborgun til lífeyrissjóðsins Brúar á 2F 2017. Árlegar tölur.
Heimild: Hagstofa Íslands.

V-4

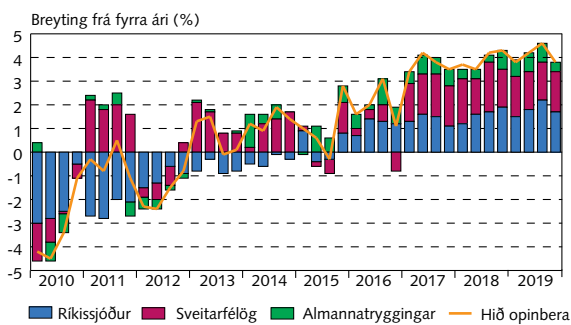
Tekjufögnuður sem hlutfall af tekjum



Tekjur ríkissjóðs eru leiðréttar fyrir stöðugleikaframlögum. Gjöld ríkissjóðs eru leiðrétt fyrir fjármagnstilfærslu vegna Seðlabanka Íslands og A-deildar LSR og gjöld sveitarfélaga fyrir innborgun til lífeyrissjóðsins Brúar. Fjögurra ársfjórðunga hlaupandi meðaltal. Ársfjórðungsleg gögn.
Heimild: Hagstofa Íslands.

V-5

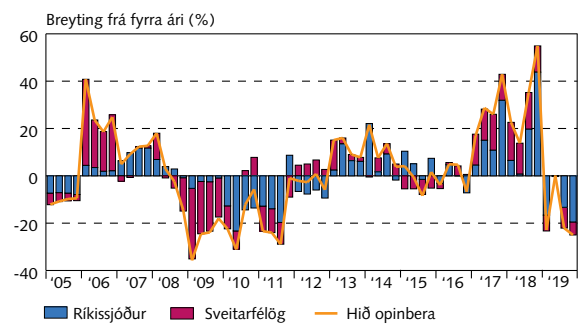
Samneysla



Ársfjórðungslegar tölur.
Heimild: Hagstofa Íslands.

V-6

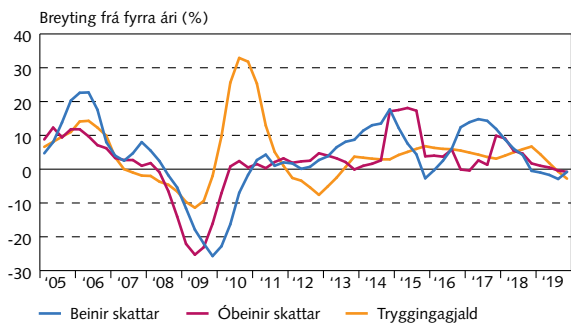
Fjárfesting



Ársfjórðungslegar tölur.
Heimild: Hagstofa Íslands.

V-7

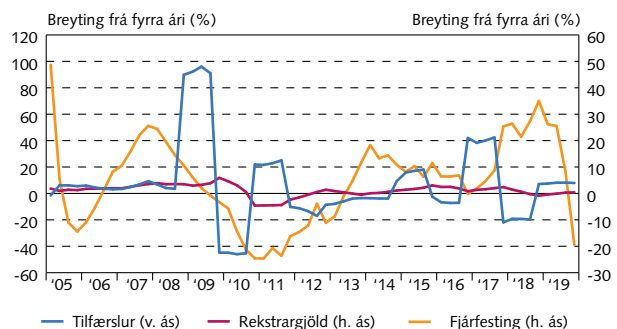
Skatttekjur ríkissjóðs



Beinir skattar eru leiðréttir fyrir 384,3 ma.kr. stöðugleikaframlögum á fyrsta ársfjórðungi 2016. Fjögurra ársfjórðunga hreyfanlegt meðaltal raunvirt með vititölu neysluverðs. Ársfjórðungsleg gögn.
Heimild: Hagstofa Íslands.

V-8

Ríkisútgjöld eftir tegundum

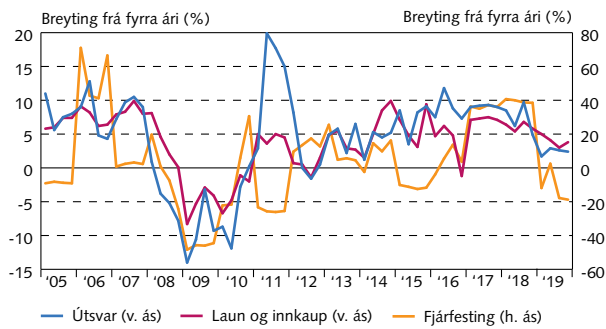


Fjögurra ársfjórðunga hreyfanlegt meðaltal raunvirt með vititölu neysluverðs. Ársfjórðungslegar tölur.
Heimild: Hagstofa Íslands.

V Opinber fjármál

V-9

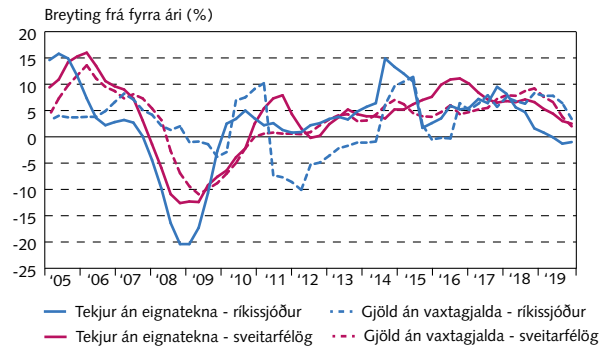
Tekjur og gjöld sveitarfélaga



Raunvirt með vísitölu neysluverðs. Ársfjórðungslegar tölur.
Heimild: Hagstofa Íslands.

V-10

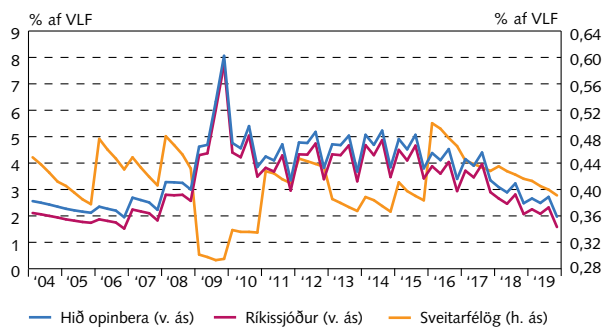
Tekjur og gjöld ríkissjóðs og sveitarfélaga



Tekjur ríkissjóðs eru leiðréttar fyrir stöðugleikaframlögum. Gjöld ríkissjóðs eru leiðrétt fyrir fjármagnstíðfærslu vegna Seðlabanka Íslands og A-deildar LSR og gjöld sveitarfélaga fyrir innborgun til lífeyrissjóðsins Brúar. Fjögurra fjórðunga hlaupandi meðaltal. Ársfjórðungslegar tölur.
Heimild: Hagstofa Íslands.

V-11

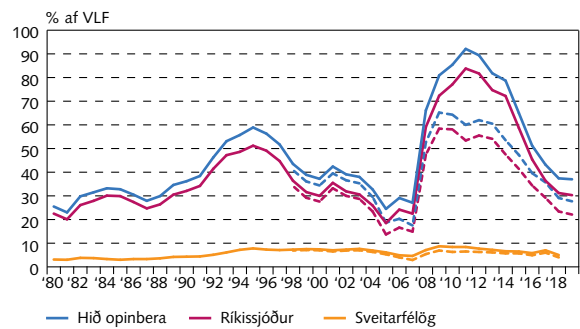
Vaxtagjöld hins opinbera, ríkissjóðs og sveitarfélaga



Ársfjórðungslegar tölur.
Heimild: Hagstofa Íslands.

V-12

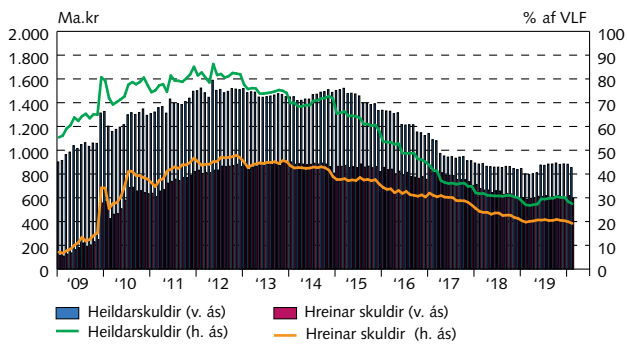
Skuldir hins opinbera, ríkissjóðs og sveitarfélaga



Heilar línur sýna heildarskuldir en brotalínur hreinar skuldir. Hreinar skuldir eru heildarskuldir að fráðregnum sjóðum og bankainnistæðum. Árlegar tölur.
Heimildir: Fjármála- og efnahagsráðuneytið, Hagstofa Íslands, Seðlabanki Íslands.

V-13

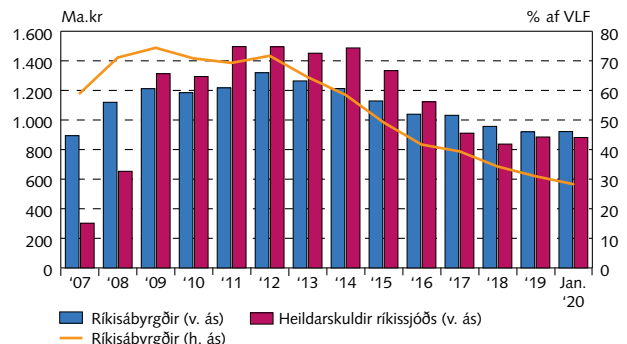
Skuldir ríkissjóðs



Mánaðarlegar tölur.
Heimildir: Hagstofa Íslands, Lánamál ríkisins, Seðlabanki Íslands.

V-14

Ríkisábyrgðir og heildarskuldir ríkissjóðs

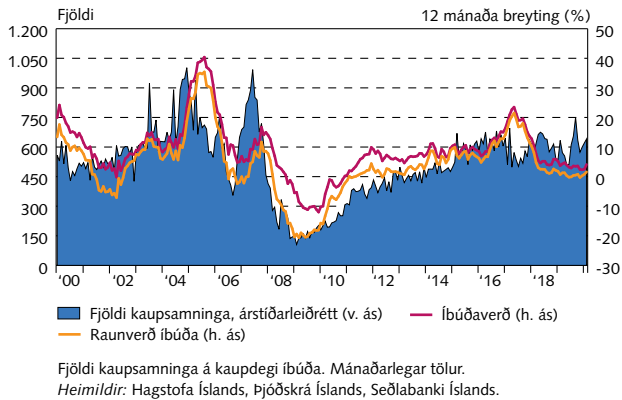


Mánaðarlegar tölur.
Heimildir: Hagstofa Íslands, Lánamál ríkisins, Seðlabanki Íslands.

VI Eignamarkaðir

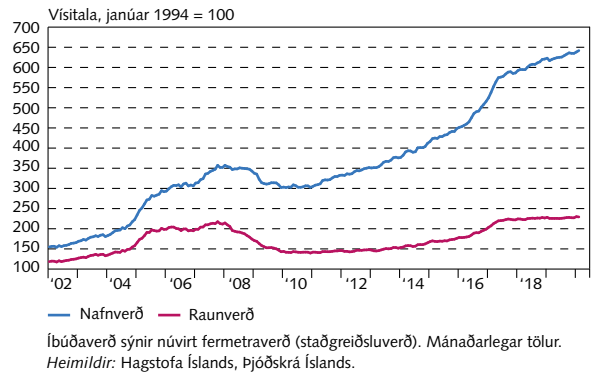
VI-1

Íbúðaverð og fjöldi kaupsamninga á höfuðborgarsvæðinu



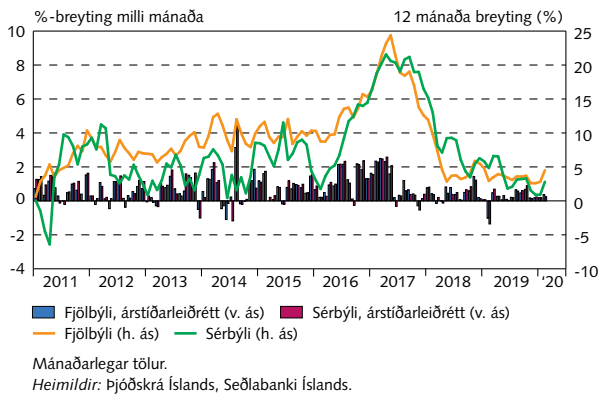
VI-2

Íbúðaverð á höfuðborgarsvæðinu



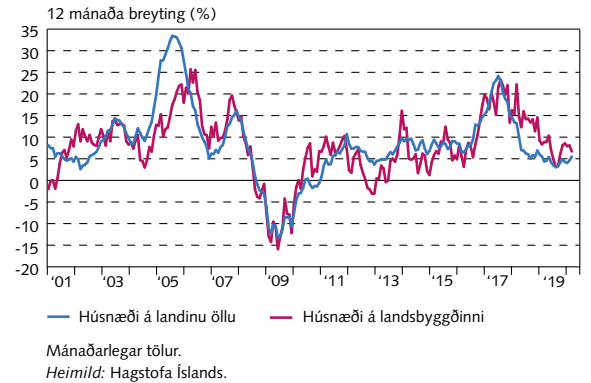
VI-3

Íbúðaverð á höfuðborgarsvæðinu



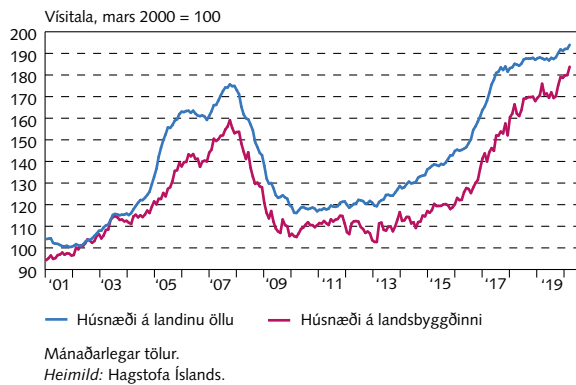
VI-4

Markaðsverð húsnæðis



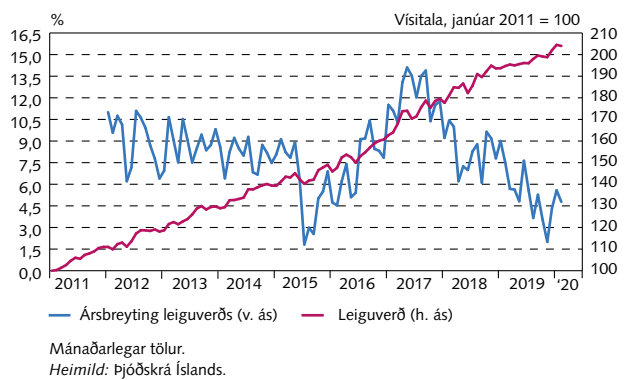
VI-5

Markaðsverð húsnæðis – raunverð



VI-6

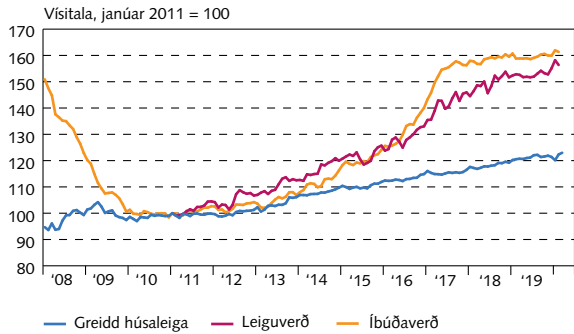
Leiguverð á höfuðborgarsvæðinu



VI Eignamarkaðir

VI-7

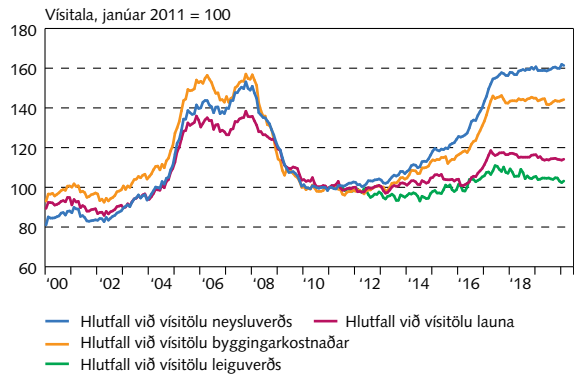
Raunvirði íbúðaverðs, leiguverðs og greiddrar húsaleigu



Leigu- og íbúðaverð er fyrir höfuðborgarsvæðið, greidd húsaleiga er fyrir landið allt. Mánaðarlegar tölur.
Heimildir: Hagstofa Íslands, Þjóðskrá Íslands.

VI-8

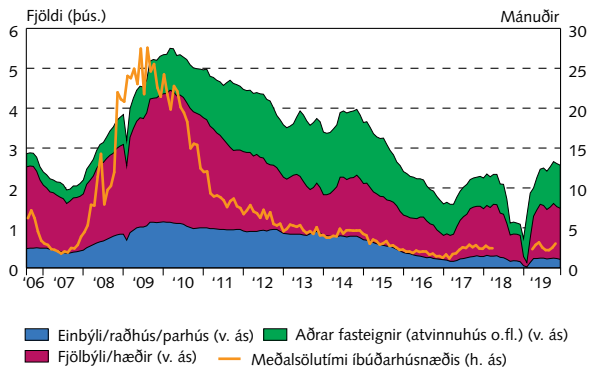
Íbúðaverð á höfuðborgarsvæðinu í hlutfalli við ráðandi efnahagsþætti



Heimildir: Hagstofa Íslands, Þjóðskrá Íslands.

VI-9

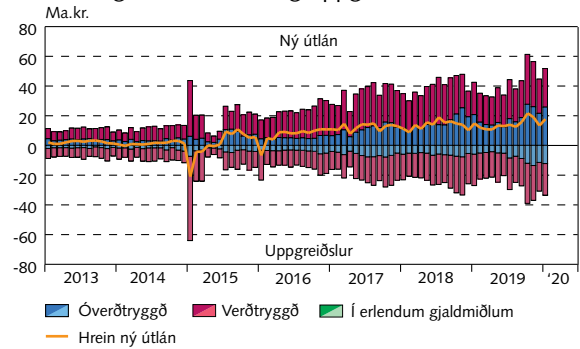
Auglýstar fasteignir á höfuðborgarsvæðinu og meðalsölutími birgða



Mánaðarlegt meðaltal auglýsinga á fasteignavef mbl.is. Komið er í veg fyrir margtalmingu sömu eignar með því að nota fastanúmer. Mánaðarleg árstíðarleiðrétt velta er skv. þinglýsingu á kaupsamningi eignar m.v. kaupdag. Meðalsölutími birgða er sá tími (mánudir) sem tekur að selja eignir sem auglýstar eru til sölu miðað við veltu viðkomandi mánaðar. Frá maí 2018 til mars 2019 var villa í gögnum og því er meðalsölutími ekki reiknaður fyrir það tímabil.
Heimildir: Fasteignavefur Morgunblaðsins, Þjóðskrá Íslands.

VI-10

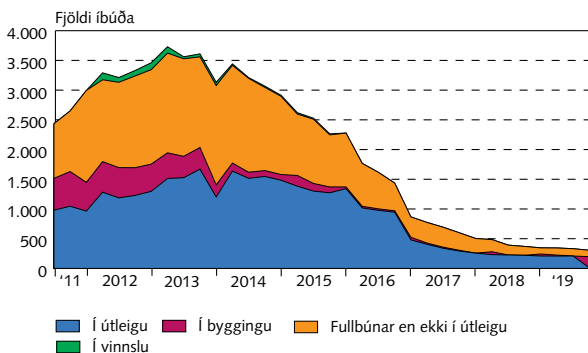
Ný íbúðalán innlánsstofnana, lífeyrissjóða og ÍLS til heimila og uppgreiðslur eldri lána



Hrein ný útlán samanstanda af nýjum útlánnum að frádregnum umfram- og uppgreiðslum eldri lána. Tölur yfir ný íbúðalán lífeyrissjóðanna ná frá september 2015. Nýjustu tölur eru bráðabirgðatölur. Mánaðarlegar tölur.
Heimild: Seðlabanki Íslands.

VI-11

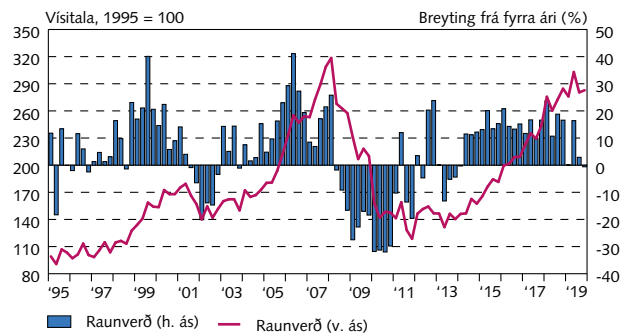
Íbúðir í eigu fjármálastofnana á landinu öllu



Skipting eftir ráðstöfun. Fjármálastofnanirnar eru: Arion banki, Hilda, Hömlur, Íslandsbanki, Íbúðalánasjóður, Klettur, Landey og Kvika banki. Ársfjórðungslegar tölur.
Heimild: Seðlabanki Íslands.

VI-12

Raunverð atvinnuhúsnæðis á höfuðborgarsvæðinu

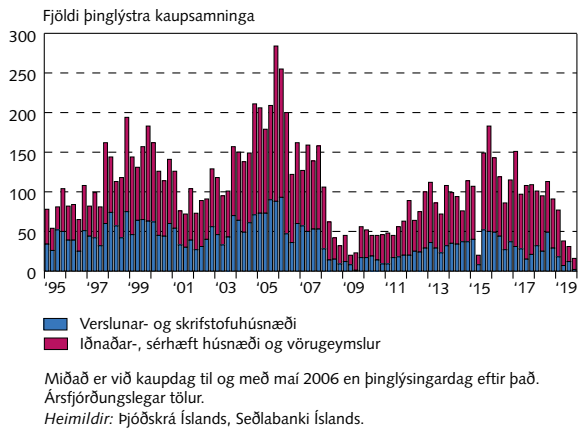


Vegð meðaltal iðnaðar-, verslunar- og skrifstofuhúsnæðis. Óvissa er veruleg vegna fárra ósamleitra mælinga. Nýjustu gögn eru bráðabirgðatölur. Ársfjórðungslegar tölur.
Heimildir: Þjóðskrá Íslands, Seðlabanki Íslands.

VI Eignamarkaðir

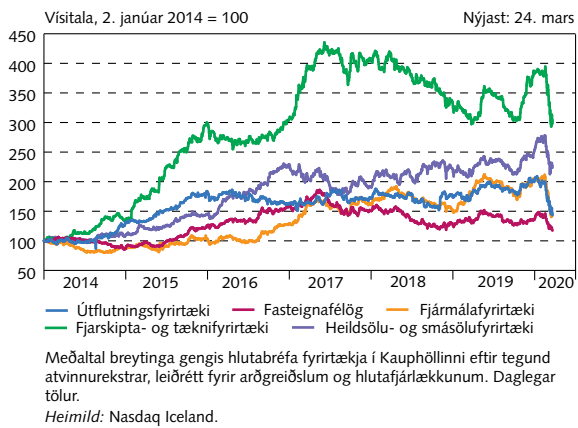
VI-13

Fjöldi kaupsamninga með atvinnuhúsnæði



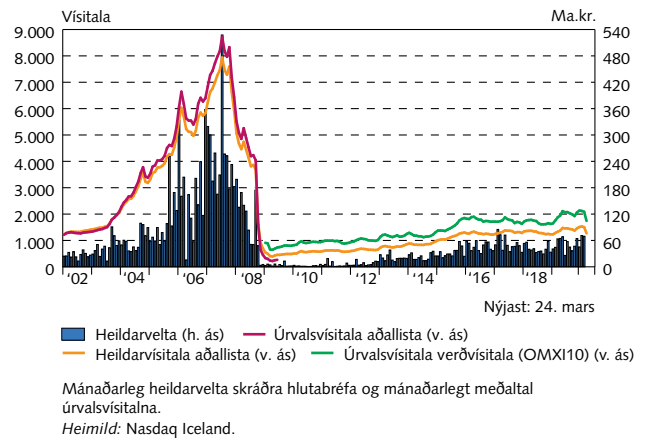
VI-15

Gengi hlutabréfa fyrirtækja eftir tegund atvinnurekstrar



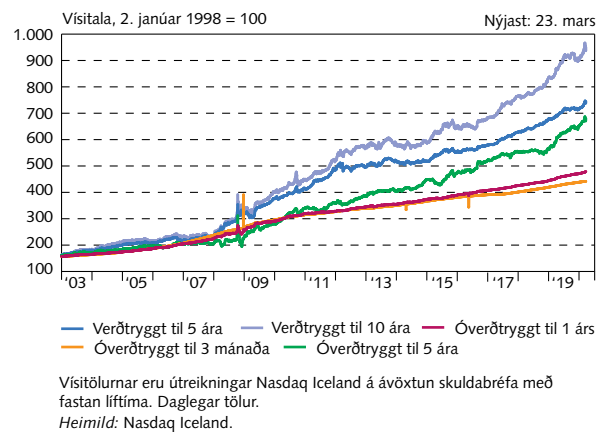
VI-14

Hlutfjármarkaður



VI-16

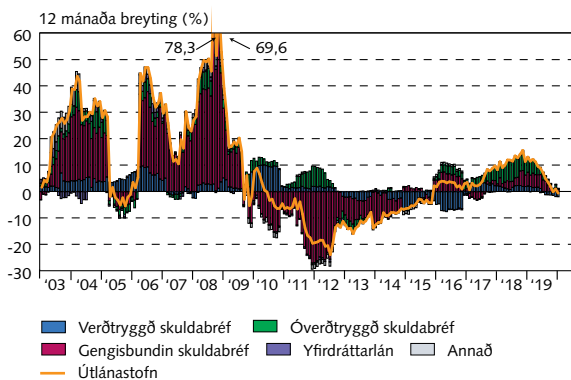
Skuldabréfavisitölur



VII Heimili og fyrirtæki

VII-1

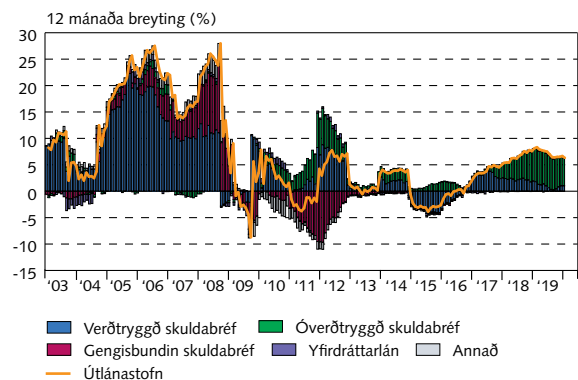
Útlán lánakerfis til atvinnufyrirtækja



Útlánastofn innlánsstofnana, Íbúðalánasjóðs og annarra lánafyrirtækja, lífeyrisjóða, tryggingarféлага og lánasjóða ríkisins. Framlag einstakra liða til útlánsvaxtar. Útlán metin á kröfuvirði. Flokkurinn annað samanstendur af vixlum, innlestum ábyrgðum og eignaleigusamningum. Breytingar hafa verið gerðar á flokkun lána á tímabilinu sem sýnt er og gögnin því ekki fulllega sambærileg innan tímabilsins. Nánari upplýsingar má finna á vefsvæði Seðlabankans fyrir hagðölur bankakerfis. Nýjustu tölur eru bráðabirgðatölur. Mánaðarlegar tölur.
Heimild: Seðlabanki Íslands.

VII-2

Útlán lánakerfis til heimila

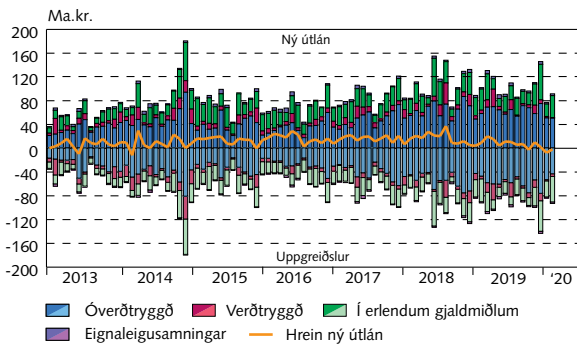


Útlánastofn innlánsstofnana, Íbúðalánasjóðs og annarra lánafyrirtækja, lífeyrisjóða, tryggingarféлага og lánasjóða ríkisins. Framlag einstakra liða til útlánsvaxtar. Útlán metin á kröfuvirði. Flokkurinn annað samanstendur af vixlum, innlestum ábyrgðum og eignaleigusamningum. Breytingar hafa verið gerðar á flokkun lána á tímabilinu sem sýnt er og gögnin því ekki fulllega sambærileg innan tímabilsins. Nánari upplýsingar má finna á vefsvæði Seðlabankans fyrir hagðölur bankakerfis. Nýjustu tölur eru bráðabirgðatölur. Mánaðarlegar tölur.
Heimild: Seðlabanki Íslands.

VII Heimili og fyrirtæki

VII-3

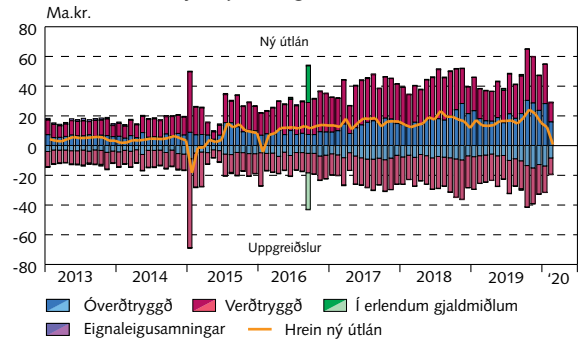
Hrein ný útlán innlánsstofnana og ÍLS til fyrirtækja



Hrein ný útlán samanstanda af nýjum útlánnum að fráðregnum umfram- og uppgreiðslum eldri lána. Nýjustu tölur eru bráðabirgðatölur. Mánaðarlegar tölur.
Heimild: Seðlabanki Íslands.

VII-4

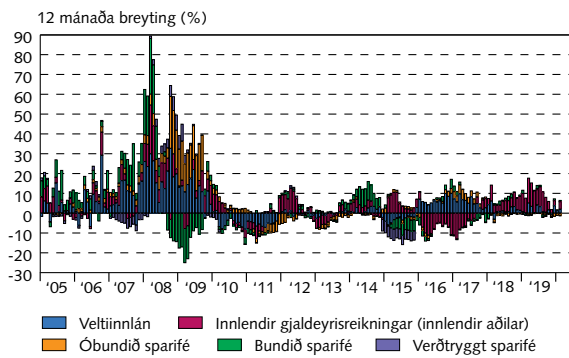
Hrein ný útlán innlánsstofnana, lífeyrissjóða og ÍLS til heimila



Hrein ný útlán samanstanda af nýjum útlánnum að fráðregnum umfram- og uppgreiðslum eldri lána. Tölur yfir ný útlán lífeyrissjóðanna ná frá september 2015. Nýjustu tölur eru bráðabirgðatölur. Mánaðarlegar tölur.
Heimild: Seðlabanki Íslands.

VII-5

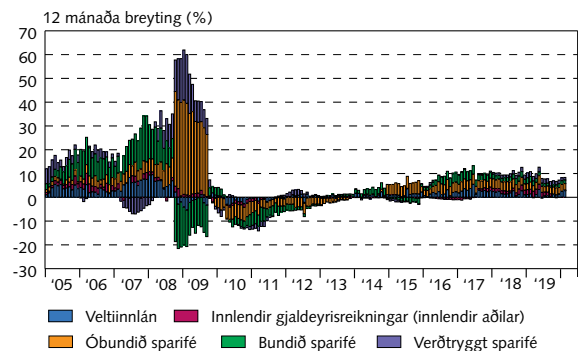
Innlán atvinnufyrirtækja



Framlag einstakra liða til innlánsvaxtar. Bundið sparifé samanstendur af peningamarkaðsreikningum og öðru bundnu sparifé. Nánari upplýsingar má finna á vefsvæði Seðlabankans fyrir hágtölur bankakerfis. Nýjustu tölur eru bráðabirgðatölur. Mánaðarlegar tölur.
Heimild: Seðlabanki Íslands.

VII-6

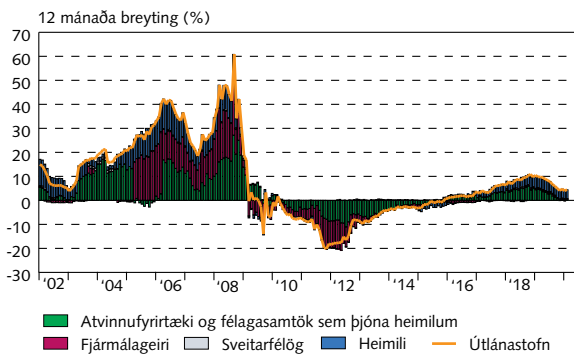
Innlán heimila



Framlag einstakra liða til innlánsvaxtar. Bundið sparifé samanstendur af peningamarkaðsreikningum og öðru bundnu sparifé. Verðtryggt sparifé samanstendur af innlánnum vegna viðbótarlífeyrissparnaða, verðtryggtum orlofsreikningum og verðtryggtum innlánnum. Nánari upplýsingar má finna á vefsvæði Seðlabankans fyrir hágtölur bankakerfis. Nýjustu tölur eru bráðabirgðatölur. Mánaðarlegar tölur.
Heimild: Seðlabanki Íslands.

VII-7

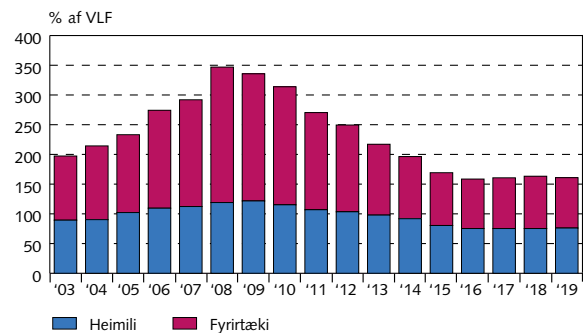
Útlán lánakerfis til innlendra aðila



Fjármálageiri er án útlána til innlánsstofnana og fallinna fjármálfyrirtækja. Mánaðarlegar tölur.
Heimild: Seðlabanki Íslands.

VII-8

Skuldir heimila og fyrirtækja

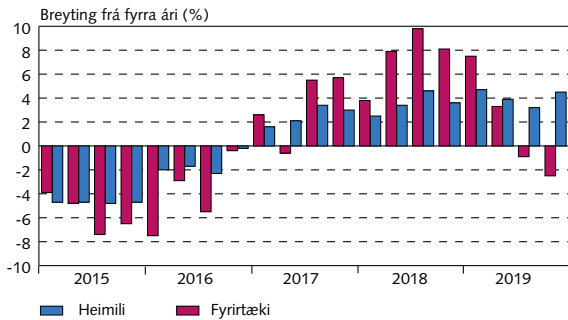


Skuldir við fjármálfyrirtæki og útgefin markaðsskuldabréf. Fyrirtæki eru án fjármálfyrirtækja og eignarhaldsfélaga. VLF fyrir árið 2019 byggist á nýjustu grunnsþá Seðlabankans. Árlegar tölur.
Heimildir: Hagstofa Íslands, Seðlabanki Íslands.

VII Heimili og fyrirtæki

VII-9

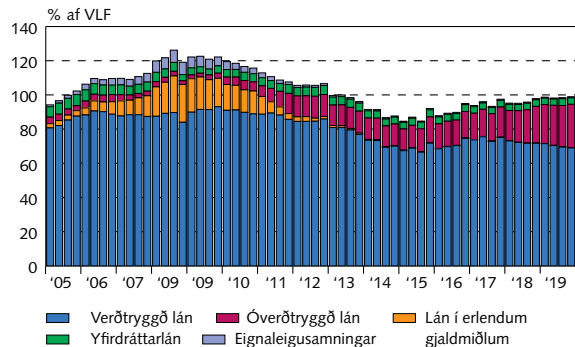
Raunvöxtur skulda heimila og fyrirtækja



Ársbreyting heildarskulda heimila og fyrirtækja að frátöldum eignarhalds-félögum, raunvirt með vísitölu neysluverðs. Kröfuvirði. Ársfjórðungslegar tölur. Heimildir: Hagstofa Íslands, Seðlabanki Íslands.

VII-10

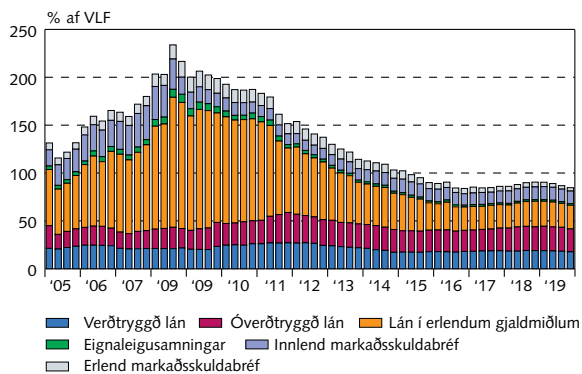
Skuldir heimila sem hlutfall af VLF



Ársfjórðungslegar tölur. Heimildir: Hagstofa Íslands, Seðlabanki Íslands.

VII-11

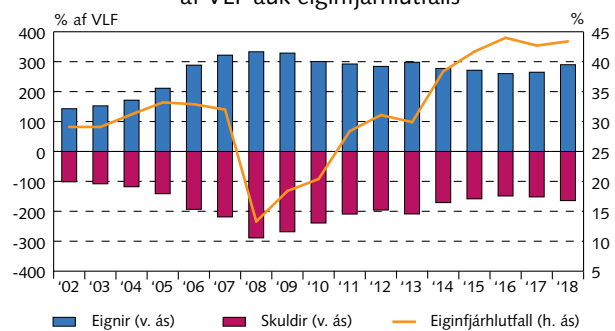
Skuldir fyrirtækja sem hlutfall af VLF



Skuldir við innlend og erlend fjármálfyrirtæki og útgefin markaðsskuldabréf. Ársfjórðungslegar tölur. Heimildir: Hagstofa Íslands, Seðlabanki Íslands.

VII-12

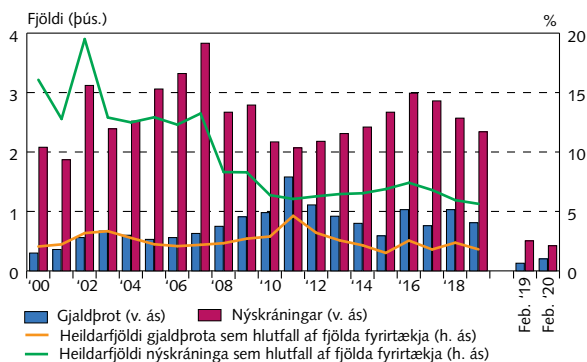
Eignir og skuldir fyrirtækja sem hlutfall af VLF auk eiginfjárhlutfalls



Viðskiptahagkerfið að undanskilinni lyfjaframleiðslu og fjármála- og váttryggingastarfsemi (ÍSAT nr. 03-20, 22-63, 68-82, 95-96). Árlegar tölur. Heimildir: Hagstofa Íslands, Seðlabanki Íslands.

VII-13

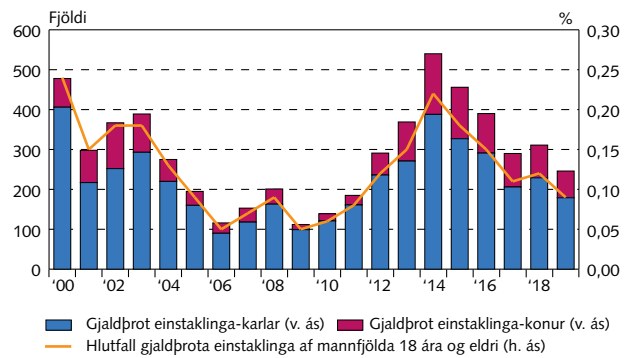
Gjaldprot og nýskráningar fyrirtækja



Árlegar og uppsafnaðar mánaðarlegar tölur. Heimild: Hagstofa Íslands.

VII-14

Gjaldprot einstaklinga

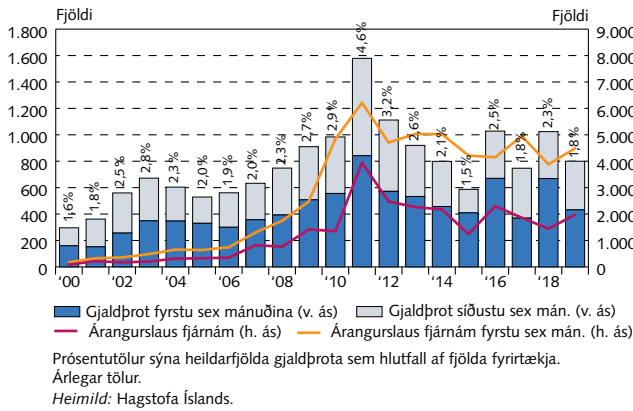


Samtala yfir heilt ár. Heimildir: Dómsstólaráð, Hagstofa Íslands.

VII Heimili og fyrirtæki

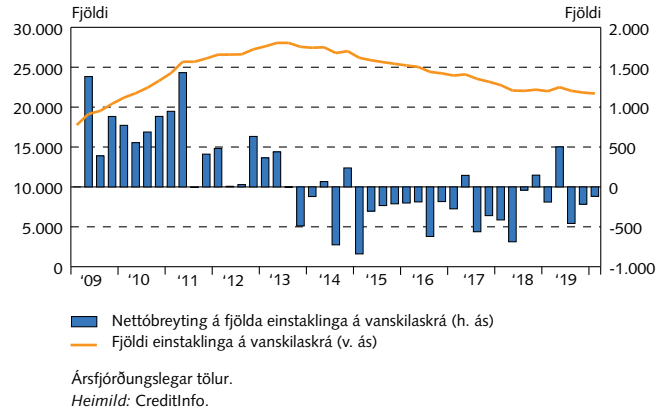
VII-15

Gjaldþrot og árangurslaus fjárnám fyrirtækja



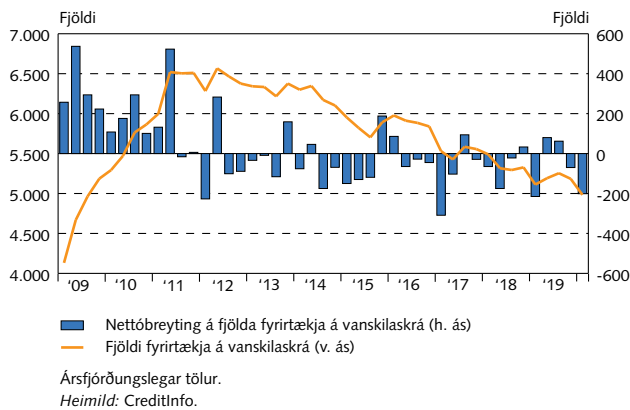
VII-16

Fjöldi einstaklinga á vanskilaskrá



VII-17

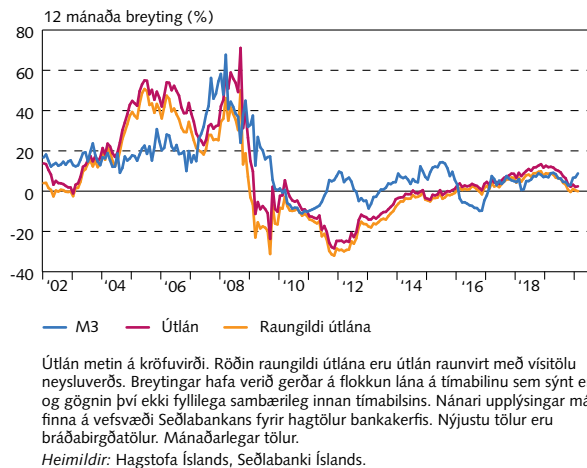
Fjöldi fyrirtækja á vanskilaskrá



VIII Fjármálamarkaðir

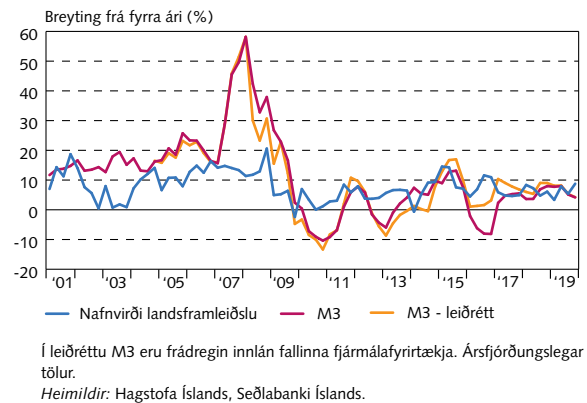
VIII-1

M3 og innlend útlán innlánsstofnana



VIII-2

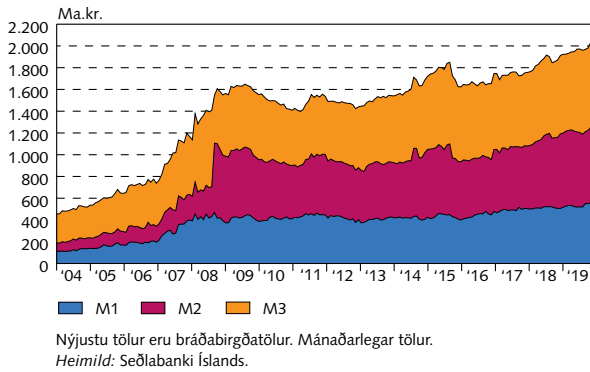
Nafnvirði landsframleiðslu og M3



VIII Fjármálamarkaðir

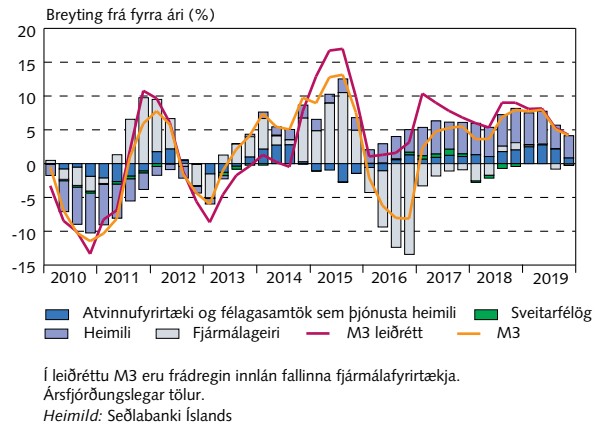
VIII-3

Peningamagn í umferð



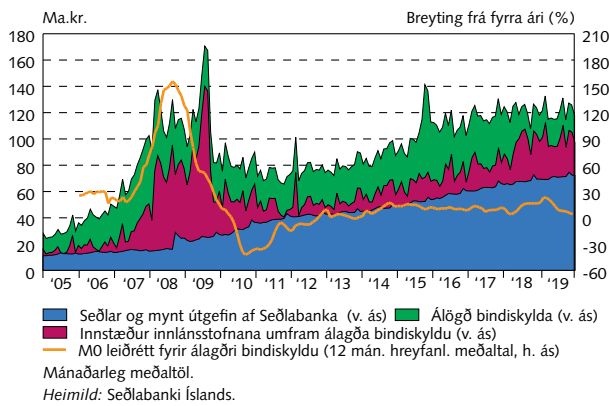
VIII-4

Samsetning peningamagns í umferð



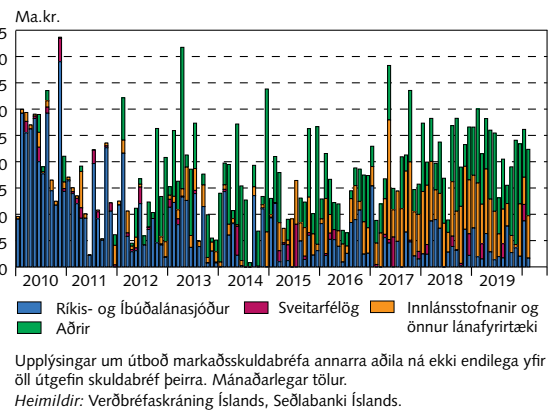
VIII-5

Samsetning grunnfjár Seðlabanka Íslands (M0)



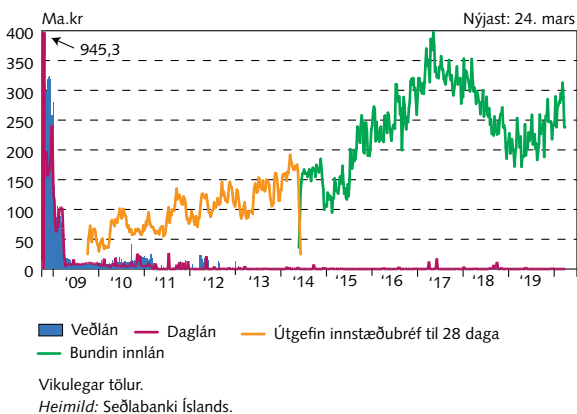
VIII-6

Útboð markaðsskuldabréfa



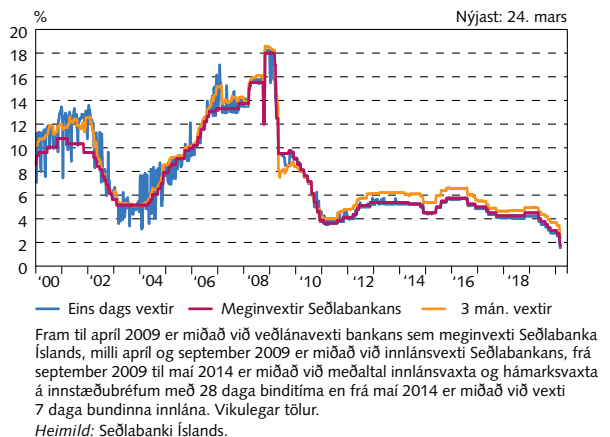
VIII-7

Viðskipti fjármálafyrirtækja við Seðlabanka Íslands



VIII-8

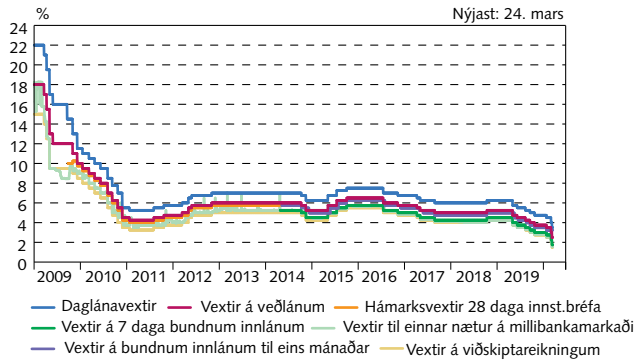
Meginvextir Seðlabanka Íslands og vextir á peningamarkaði



VIII Fjármálamarkaðir

VIII-9

Vextir Seðlabanka Íslands og skammtíma markaðsvextir

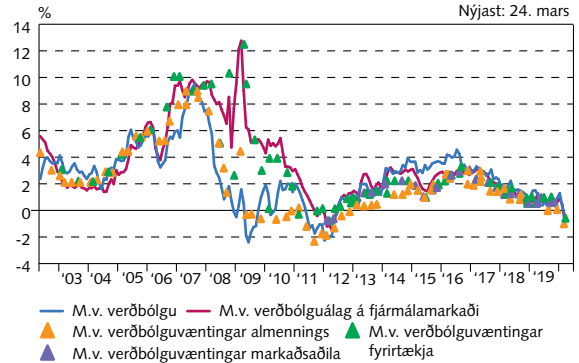


Daglegar tölur.

Heimild: Seðlabanki Íslands.

VIII-10

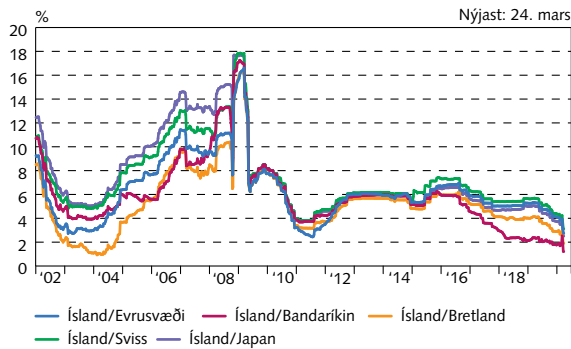
Raunvextir Seðlabanka Íslands



Raunvextir m.v. 12 mánaða verðbólgu og verðbólguvæntingar til eins árs. Raunvextir m.v. verðbólguálag ríkisbréfa reiknaðir út frá ávöxtunarkröfu ríkisbréfa (RIKB 13 0517) og spariskírteina (RIKS 15 1001) fram til júní 2004 en frá júlí 2004 út frá mismun óverðtryggðra og verðtryggðra vaxtarófsins (meðaltal mánaðar). Fram til apríl 2009 er miðað við veðlánvexti bankans sem meginvexti Seðlabanka Íslands, milli apríl og september 2009 er miðað við innlánsvexti Seðlabankans, frá september 2009 til maí 2014 er miðað við meðaltal innlánsvaxta og hámarksvaxta á innstæðubréfum með 28 daga binditíma en frá maí 2014 er miðað við vexti 7 daga bundinna innlána. Mánaðarlegar tölur. Heimildir: Gallup, Hagstofa Íslands, Seðlabanki Íslands.

VIII-11

Skammtímavaxtamunur

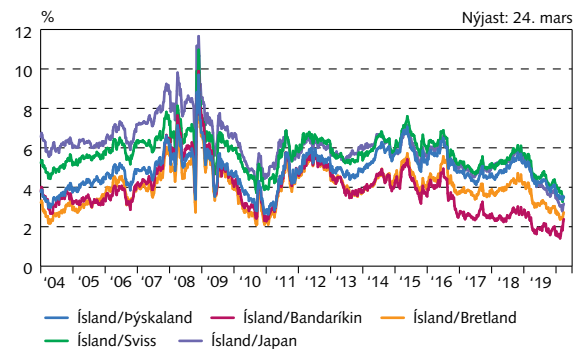


3 mánaða millibankavextir. Vikulegar tölur.

Heimild: Thomson Reuters.

VIII-12

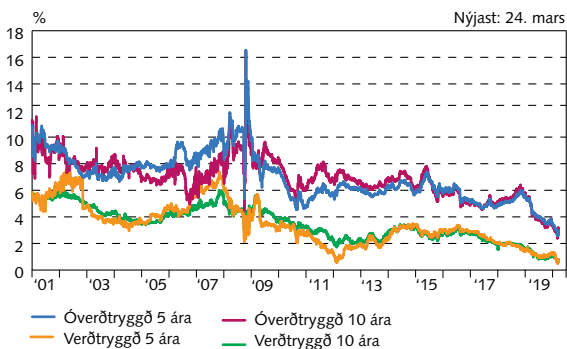
Langtímavaxtamunur



Notuð er ávöxtunarkrafa 10 ára óverðtryggðra ríkisskuldabréfa. Vikulegar tölur. Heimild: Thomson Reuters.

VIII-13

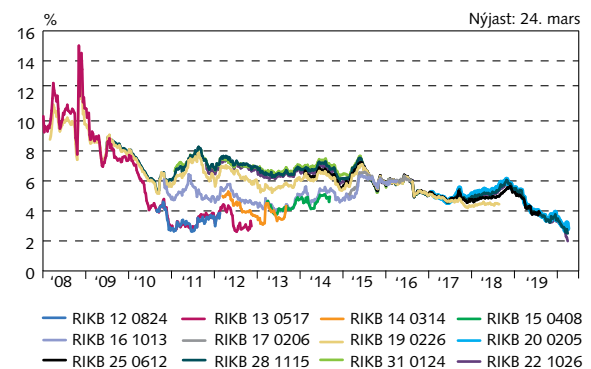
Ávöxtunarkrafa ríkistryggðra skuldabréfa



Út frá eingreiðsluvaxtaferlum (metnum með aðferð Nelson-Siegel) þar sem notast er við vexti á millibankamarkaði með krónur og vexti ríkistryggðra skuldabréfa. Heimild: Seðlabanki Íslands.

VIII-14

Ávöxtunarkrafa óverðtryggðra ríkisskuldabréfa



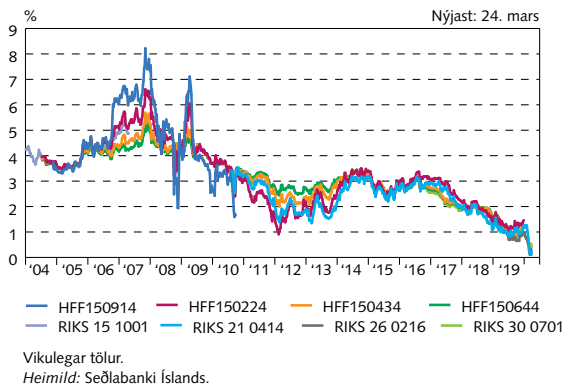
Vikulegar tölur.

Heimild: Seðlabanki Íslands.

VIII Fjármálamarkaðir

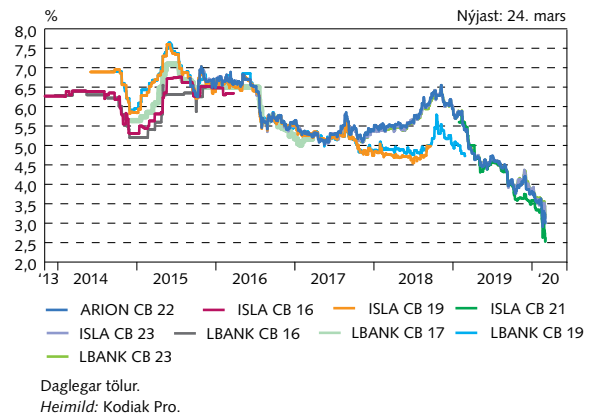
VIII-15

Ávöxtunarkrafa verðtryggðra ríkis- og íbúðabréfa



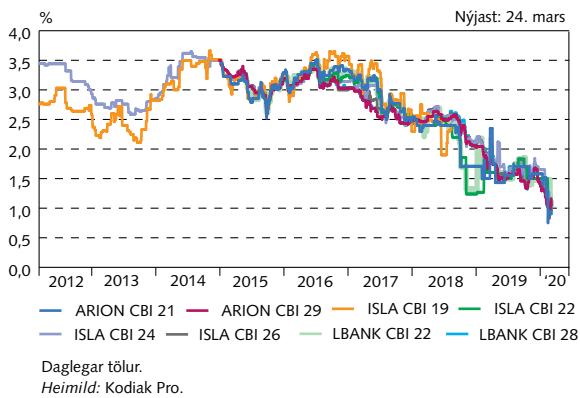
VIII-16

Ávöxtunarkrafa óverðtryggðra sértryggðra skuldabréfa viðskiptabanka



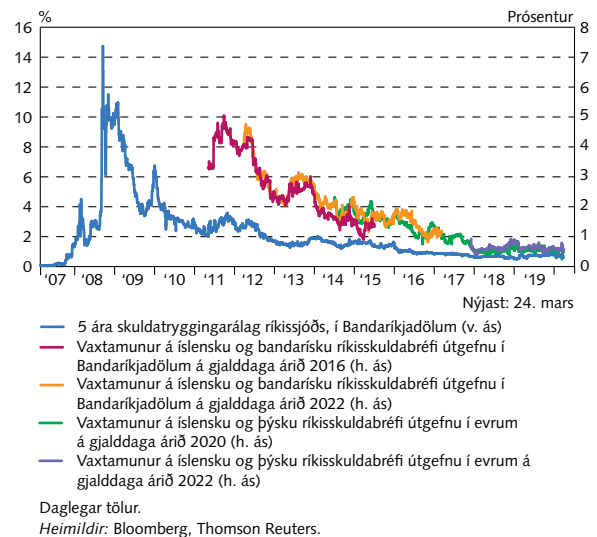
VIII-17

Ávöxtunarkrafa verðtryggðra sértryggðra skuldabréfa viðskiptabanka



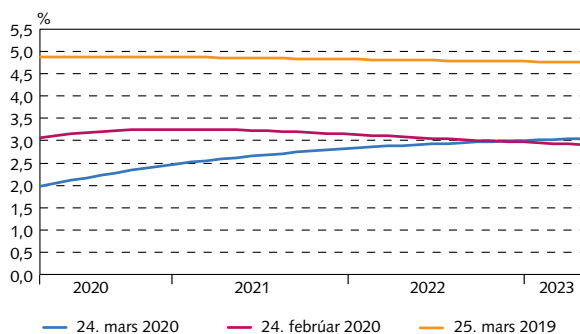
VIII-18

Áhættuálag á skuldbindingar ríkissjóðs



VIII-19

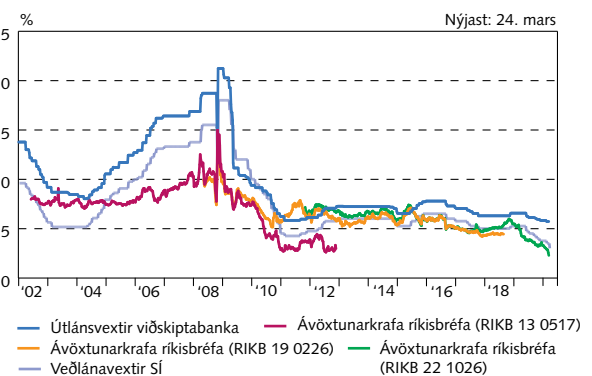
Framvirkir vextir á fjármálamarkaði



Við mat á vaxtaferlinum er notast við meginvexti Seðlabankans og vexti ríkisbréfa. Notuð er aðferð Nelson-Siegel. Matið er háð nokkurri óvissu vegna fárra bréfa sem liggja að baki útreikningunum.
Heimild: Seðlabanki Íslands.

VIII-20

Óverðtryggðir vextir

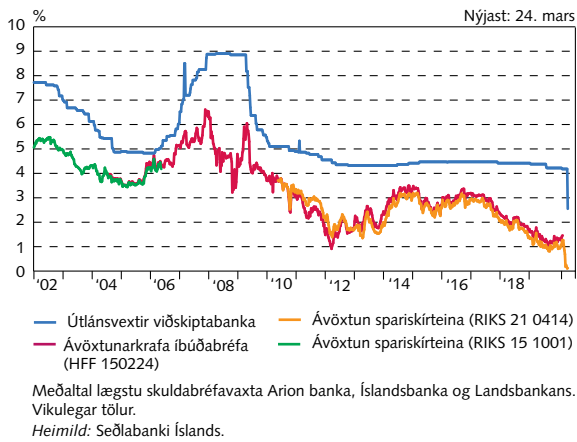


Meðaltal lægstu skuldabréfavaxta Arion banka, Íslandsbanka og Landsbankans.
Vikulegar tölur.
Heimild: Seðlabanki Íslands.

VIII Fjármálamarkaðir

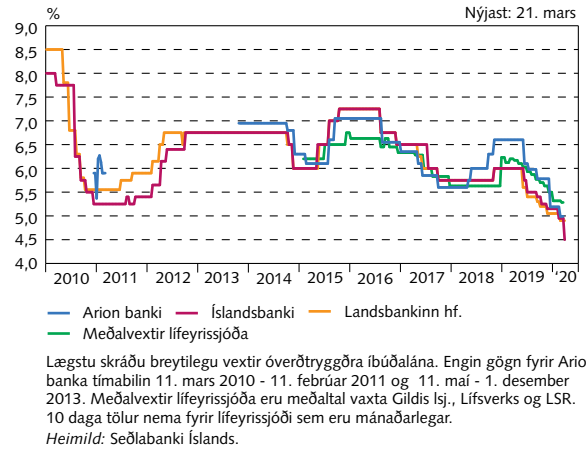
VIII-21

Verðtryggðir vextir



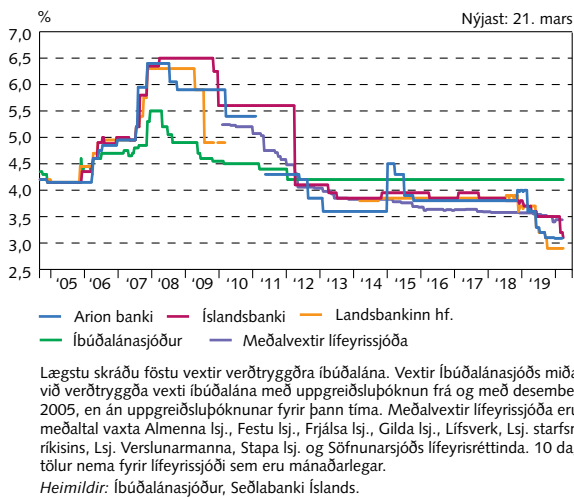
VIII-22

Óverðtryggðir vextir íbúðalána



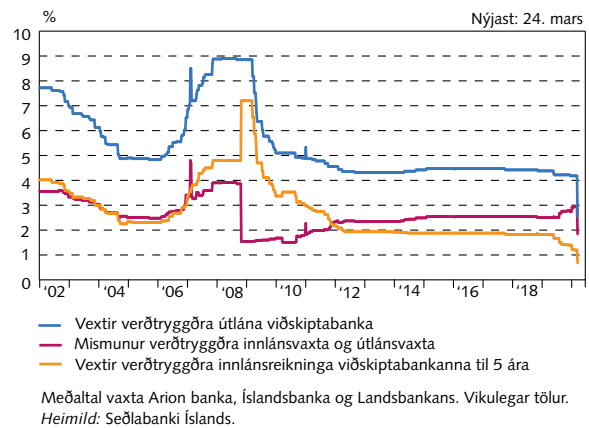
VIII-23

Verðtryggðir vextir íbúðalána



VIII-24

Verðtryggðir út- og innlánsvextir banka



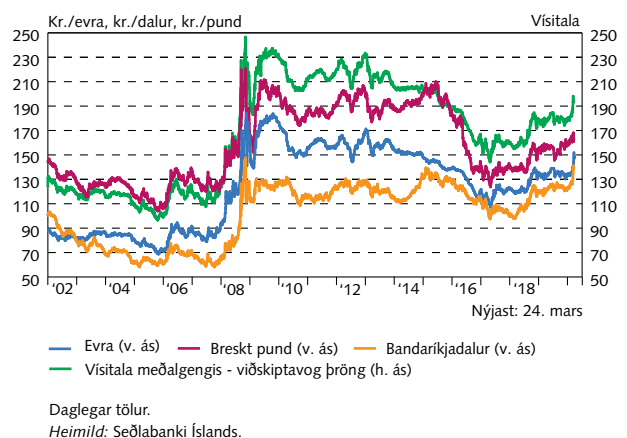
VIII-25

Meðalgengi og raungengi krónu



VIII-26

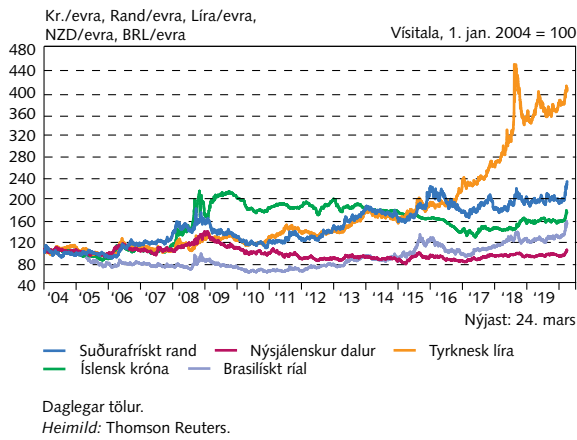
Gengi erlendra gjaldmiðla gagnvart krónu



VIII Fjármálamarkaðir

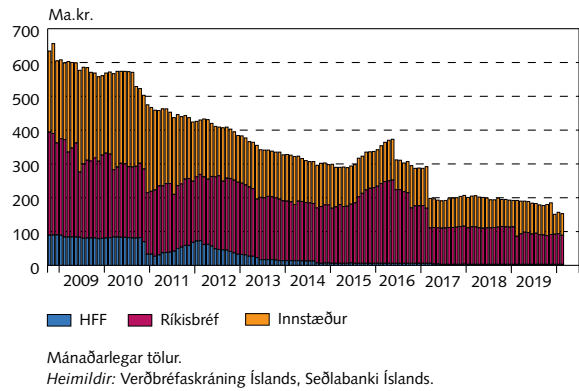
VIII-27

Gengi evru gagnvart öðrum gjaldmiðlum



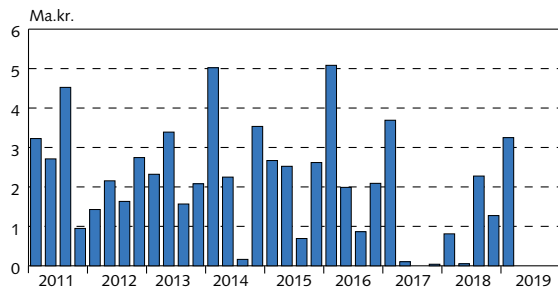
VIII-28

Krónueign erlendra aðila



VIII-29

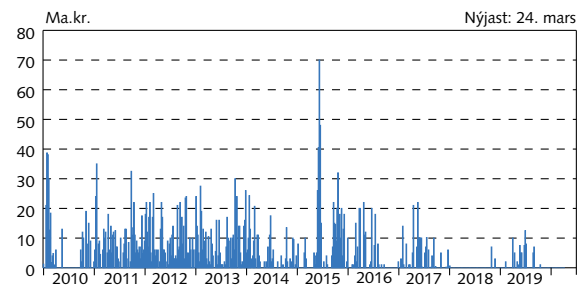
Gjaldeyrsviðskipti vegna vaxtagreiðslna erlendra aðila



Ofangreindar tölur byggja á upplýsingum sem innlend fjármálfyrirtæki hafa sent Seðlabankanum um gjaldeyrsviðskipti erlendra aðila vegna greiðslu vaxta og verðbóta af skuldabréfum útgefnum í innlendum gjaldeyri af innlendum aðilum og innstæðum í innlendum fjármálfyrirtækjum. Við samanburð fjárhæða yfir tíma þarf að hafa í huga að ákvæði um gjaldeyrsviðskipti vegna vaxtagreiðslna hafa tekið breytingum. Seðlabankinn telur áreiðanleika gagna fyrir árin 2009 og 2010 ekki nægjanlegan til opinberrar birtingar. Þó má ætla að gjaldeyrsviðskipti vegna vaxtagreiðslna erlendra aðila hafi lækkað á milli þessara tímabila. Ársfjórðungslegar tölur.
Heimild: Seðlabanki Íslands.

VIII-30

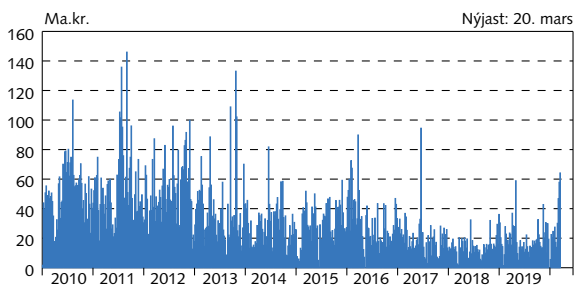
Velta á millibankamarkaði með krónum



Vikulegar tölur.
Heimild: Seðlabanki Íslands.

VIII-31

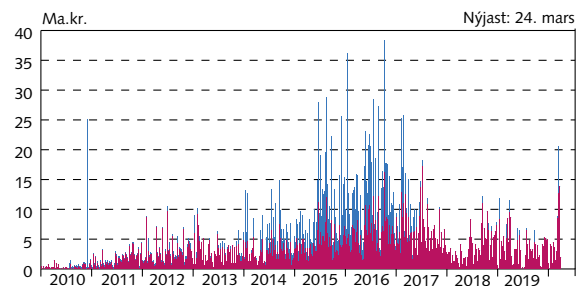
Velta á skuldabréfamarkaði



Vikulegar tölur.
Heimild: Nasdaq Iceland.

VIII-32

Velta á millibankamarkaði með gjaldeyri



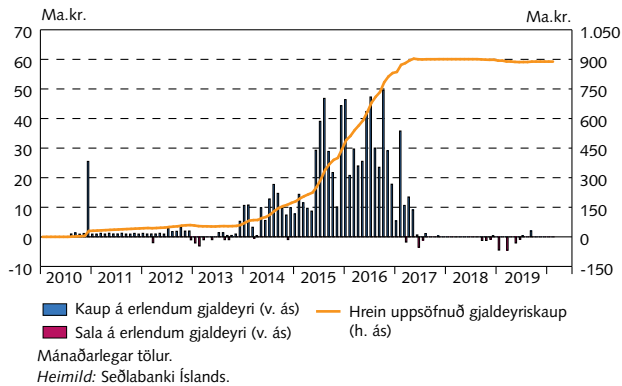
— Seðlabanki Íslands — Aðrir er Seðlabanki Íslands

Vikulegar tölur.
Heimild: Seðlabanki Íslands.

VIII Fjármálamarkaðir

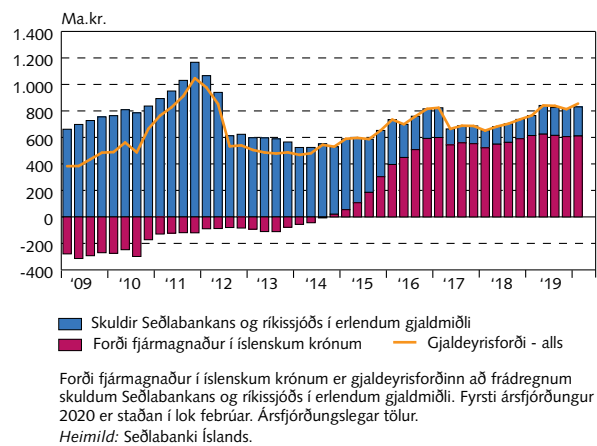
VIII-33

Viðskipti Seðlabanka Íslands
á millibankamarkaði með gjaldeyri



VIII-34

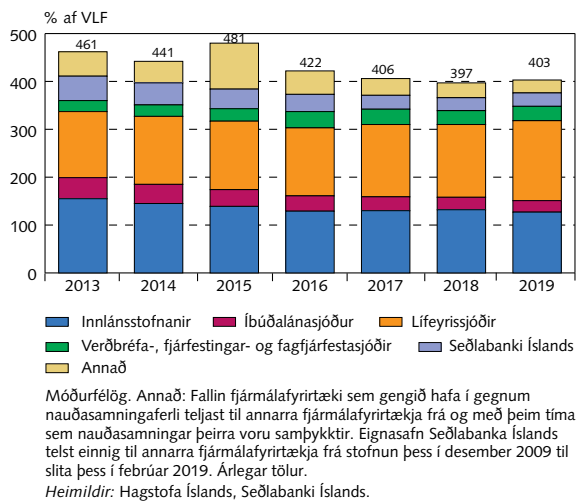
Gjaldeyrisforði Seðlabanka Íslands



IX Fjármálakerfið

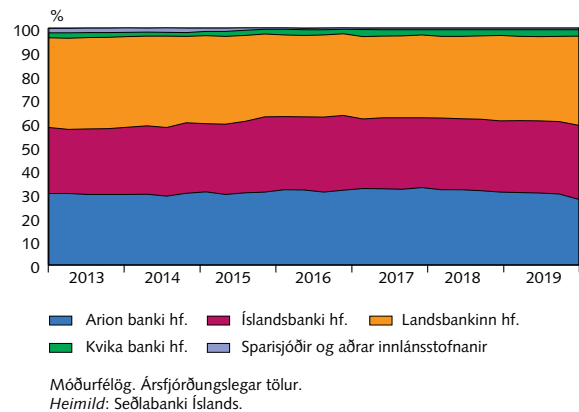
IX-1

Eignir sem hlutfall af VLF



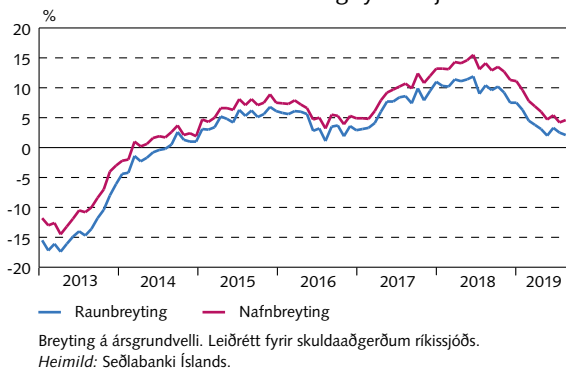
IX-2

Hlutdeild í heildareignum



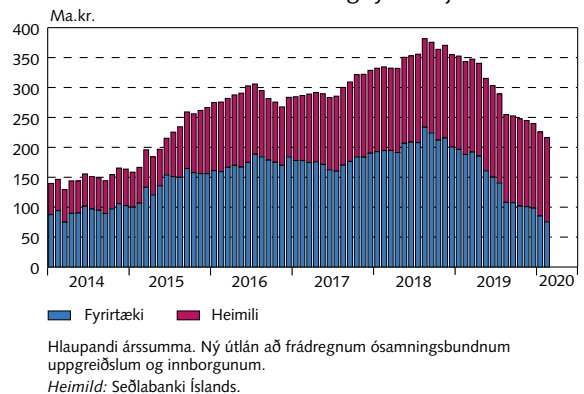
IX-3

Próun útlána kerfislega mikilvægra
banka til heimila og fyrirtækja



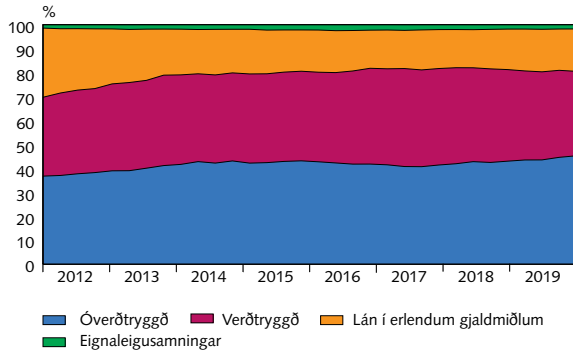
IX-4

Hrein ný útlán kerfislega mikilvægra
banka til heimila og fyrirtækja



IX-5

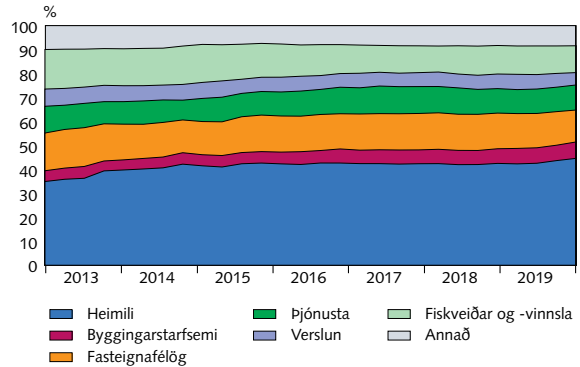
Skipting útlána innlánsstofnanna



Móðurfélög. Hlutfall hvers tegundar af heildarútlánum til heimila og fyrirtækja. Gengistryggð lán falla einnig undir lán í erlendum gjaldmiðlum. Ársfjórðungslegar tölur.
Heimild: Seðlabanki Íslands.

IX-6

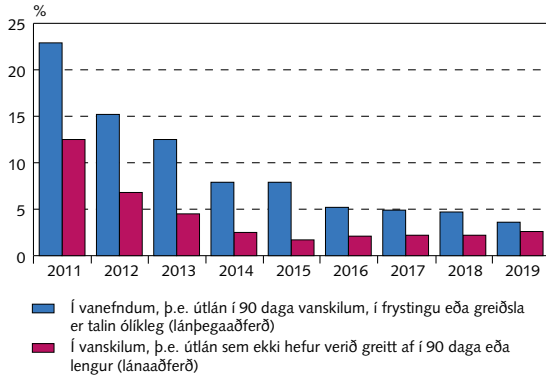
Útlán kerfislega mikilvægra banka eftir lántakendum



Hlutfall hvers flokks af heildarútlánnum til heimila og fyrirtækja. Ársfjórðungslegar tölur.
Heimild: Seðlabanki Íslands.

IX-7

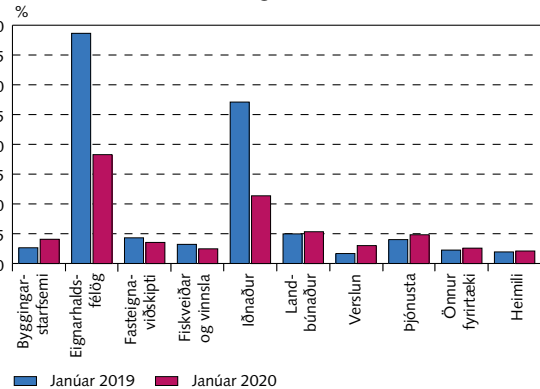
Vanskilahlutföll kerfislega mikilvægra banka



Móðurfélög, bókfært virði. Frá júní 2018 er stuðst við skilgreiningu EBA á vanskilum útlána umfram 90 daga (rautt). Skv. lánþegaaðferð teljast eftirstöðvar allra útlána lántaka í vanefndum ef eitt lán er komið í 90 daga vanskil, í frýstingu eða lántaki metinn ólíklegur til að standa við skuldbindingar sínar. Árlegar tölur.
Heimild: Seðlabanki Íslands.

IX-8

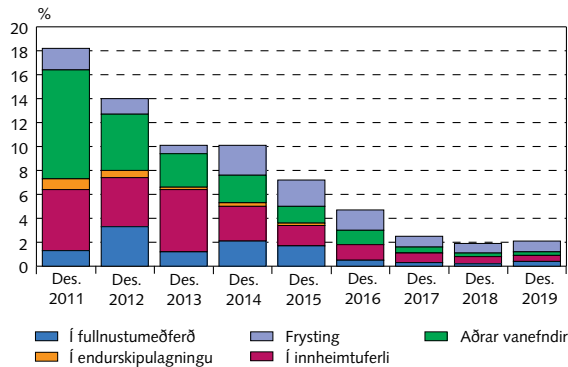
Hlutfall útlána í vanefndum hjá kerfislega mikilvægum bönkum



Móðurfélög, bókfært virði. Vanefndir miða við lánþegaaðferð, en þá teljast eftirstöðvar allra útlána lántaka í vanefndum ef eitt lán er komið í 90 daga vanskil, í frýstingu eða lántaki metinn ólíklegur til að standa við skuldbindingar sínar.
Heimild: Seðlabanki Íslands.

IX-9

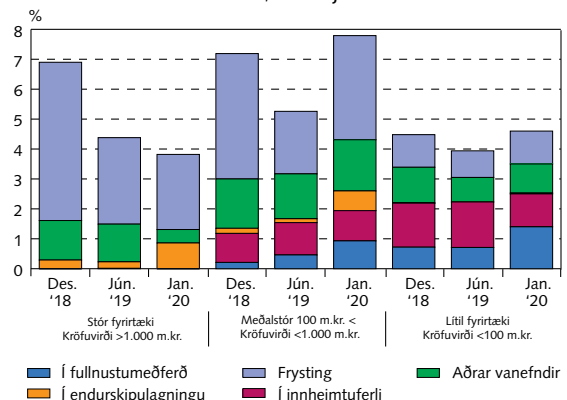
Staða útlána kerfislega mikilvægra banka í vanefndum til heimila



Móðurfélög, bókfært virði. Árlegar tölur.
Heimild: Seðlabanki Íslands.

IX-10

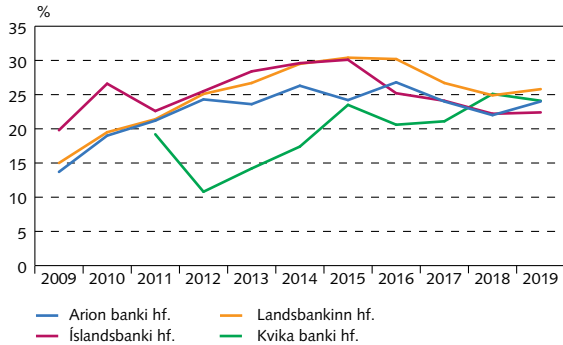
Staða fyrirtækjaútlána kerfislega mikilvægra banka í vanskilum, eftir fjárhæð kröfu



Hlutfall vanskila af útlánnum til hvers stærðarflokks. Móðurfélög, bókfært virði.
Heimild: Seðlabanki Íslands.

IX-11

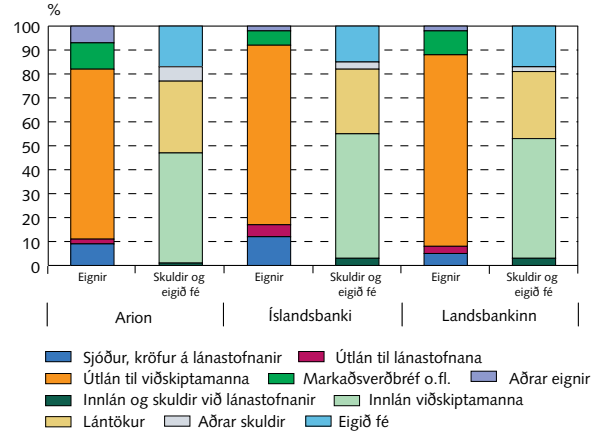
Eiginfjárhlutföll viðskiptabanka



Samstæður. Eiginfjárgrunnur sem hlutfall af áhættugrunni. Eiginfjárhlutfall fyrir MP banka til og með 2014. Árlegar tölur.
Heimildir: Árs- og árshlutareikningar viðskiptabanka.

IX-12

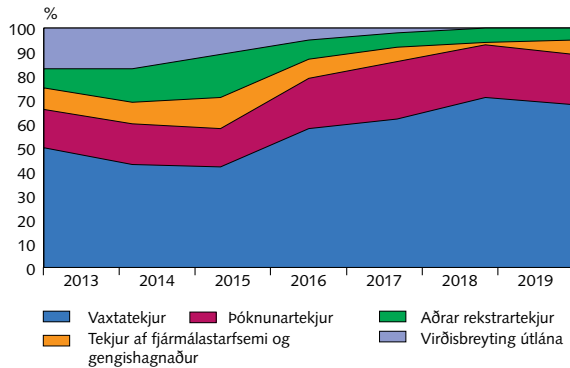
Eignir og skuldir kerfislega mikilvægra banka



Í lok árs 2019. Samstæður.
Heimildir: Ársreikningar viðskiptabanka, Seðlabanki Íslands.

IX-13

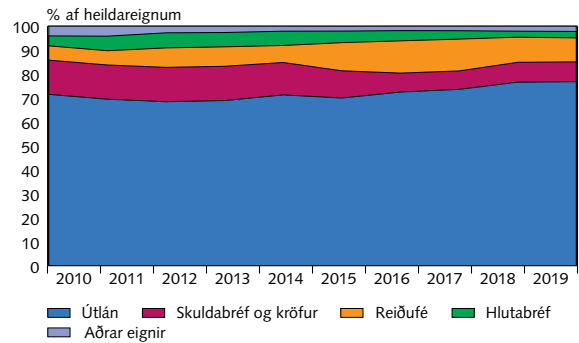
Rekstrartekjur kerfislega mikilvægra banka



Samstæður. Árlegar tölur.
Heimildir: Ársreikningar viðskiptabanka, Seðlabanki Íslands.

IX-14

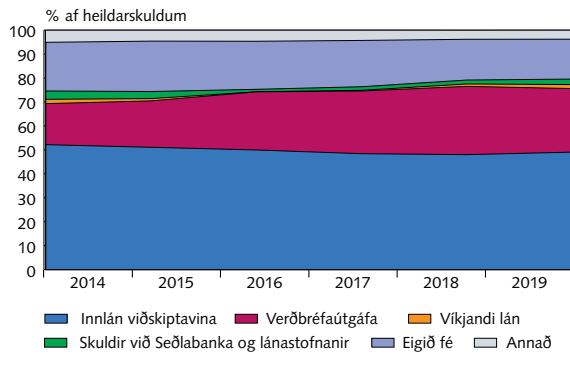
Eignir kerfislega mikilvægra banka



Móðurfélög. Árlegar tölur.
Heimild: Seðlabanki Íslands.

IX-15

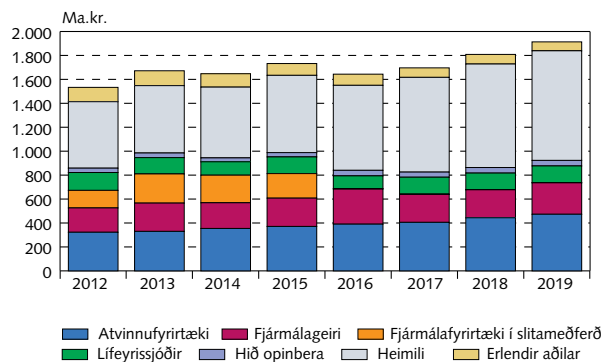
Fjármögnun kerfislega mikilvægra banka



Móðurfélög. Árlegar tölur.
Heimildir: Hagstofa Íslands, Seðlabanki Íslands.

IX-16

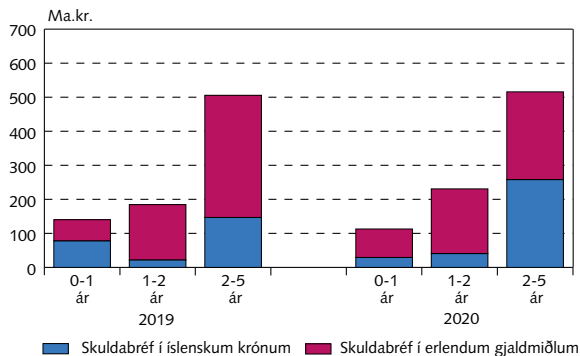
Eigendur innlána hjá kerfislega mikilvægum bönkum



Móðurfélög. Árlegar tölur.
Heimild: Seðlabanki Íslands.

IX-17

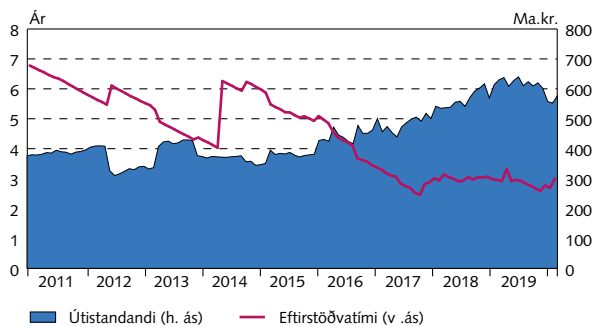
Gjalddagar skuldabréfa kerfislega mikilvægra banka



Afborganir og vaxtagreiðslur. Móðurfélög. M.v. lok janúar ár hvert.
Heimild: Seðlabanki Íslands.

IX-18

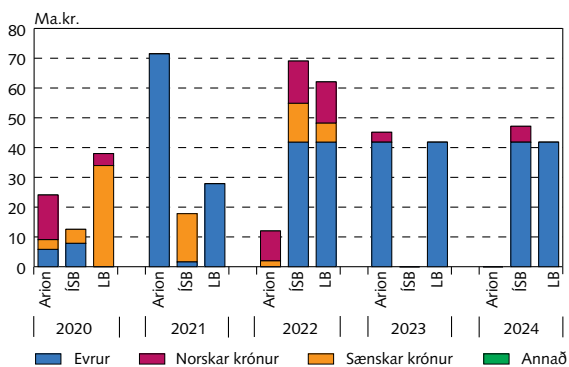
Eftirstöðvatími og útistandandi af skuldabréfum kerfislega mikilvægra banka í erlendum gjaldmiðlum



Mánaðarlegar tölur.
Heimildir: Nasdaq Island, Seðlabanki Íslands.

IX-19

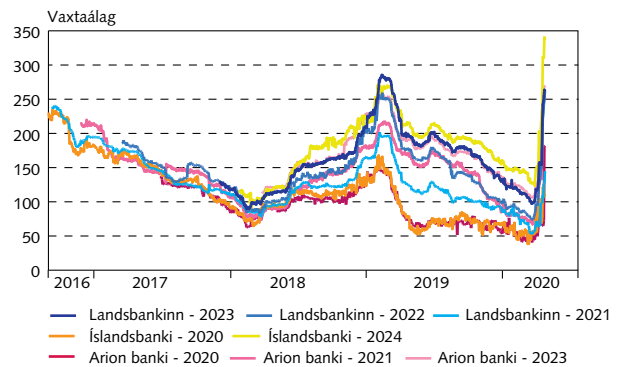
Skráð erlend markaðsskuldabréf kerfislega mikilvægra banka eftir gjalddögum og gjaldmiðlum



Miðað við gengi 29.2.2020. Á myndina vantar útgáfu Arion banka í norskum krónum á gjalddaga 2027, samtals 3,3 ma.kr., og vikjandi útgáfu Arion banka, Íslandsbanka og Landsbankans, samtals um 64 ma.kr.
Heimild: Nasdaq Ísland.

IX-20

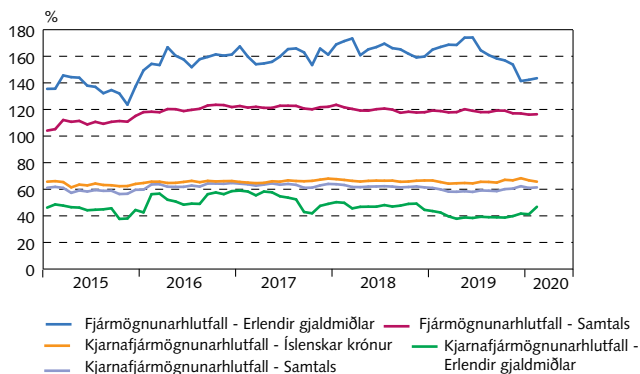
Vaxtaálag á völdum skráðum erlendum skuldabréfum kerfislega mikilvægra banka í evrum



Vaxtaálag á viðmiðunarkúrfu skuldabréfa í evrum. Viðmiðunarkúrfan er samsett úr ríkisskuldabréfum Evrulanda auk skuldabréfa sveitarfélaga með lánshefismatið AAA í Evruöndum. Mánaðarlegar tölur.
Heimild: Thomson Reuters.

IX-21

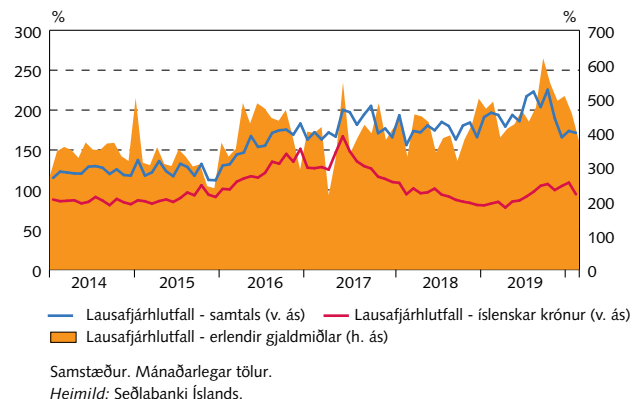
Fjármögnunarhlutfall kerfislega mikilvægra banka og kjarnafjármögnun sem hlutfall af heildarfjármögnun



Kjarnafjármögnun er hér skilgreind sem innlán innlendra einstaklinga og fyrirtækja að undanskildum fjármálfyrirtækjum (þ.m.t. lífeyrissjóðir) ásamt eigin fé, vikjandi lánum og útgáfum endursejlanlegra verðbréfa með eftirstöðvatíma yfir 3 árum. Skv. reglum SÍ um stöðuga fjármögnun fylgist SÍ einnig með fjármögnunarhlutfalli fyrir alla gjaldmiðla samtals. Mánaðarlegar tölur.
Heimild: Seðlabanki Íslands.

IX-22

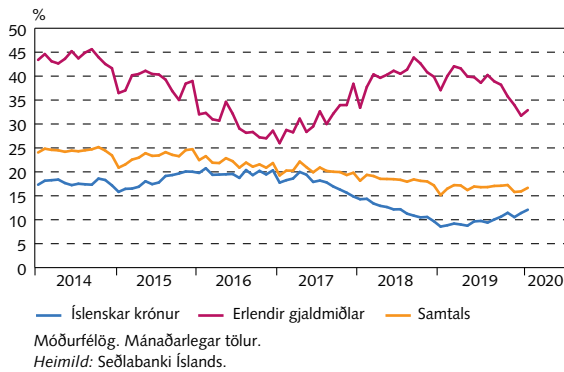
Lausafjárhlutfall kerfislega mikilvægra banka



IX Fjármálakerfið

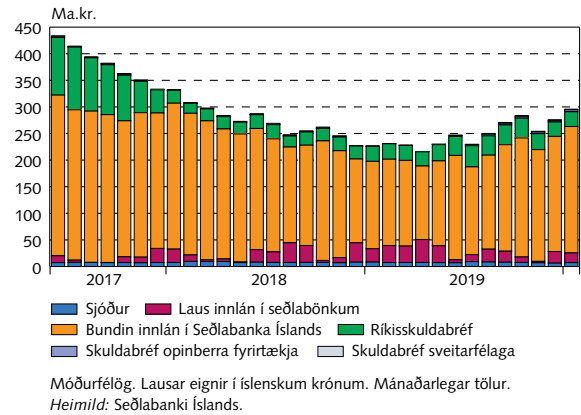
IX-23

Lausar eignir innlánsstofnanna af heildareignum



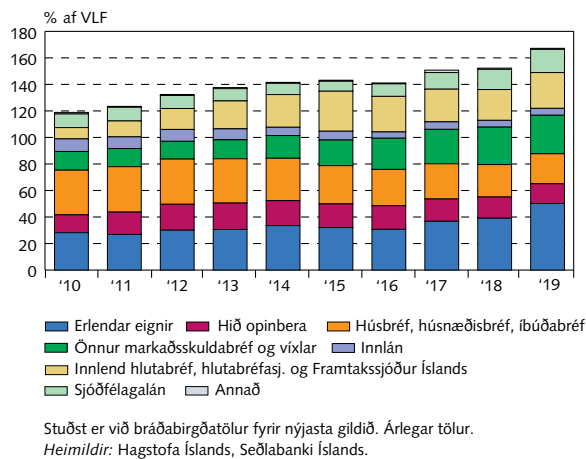
IX-24

Skipting lausra eigna kerfislega mikilvægra banka



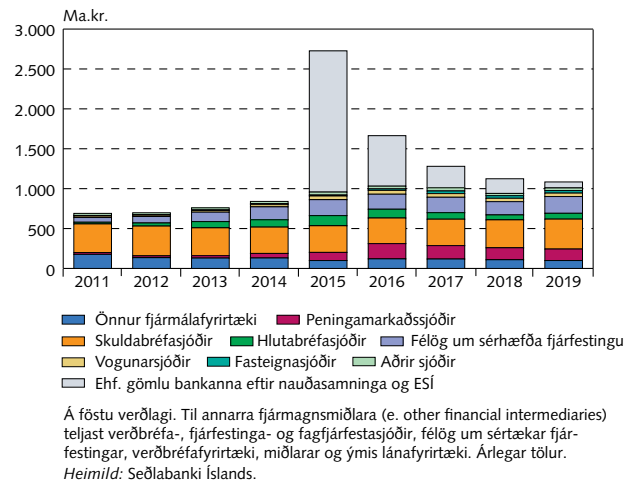
IX-25

Skipting eigna lífeyrissjóða



IX-26

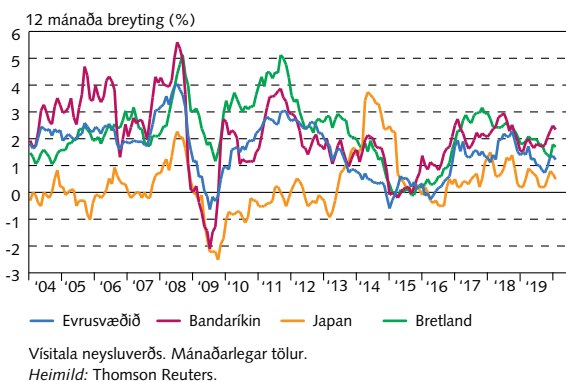
Stærð annarra fjármagnsmiðlara



X Alþjóðleg efnahagsmál og erlendu samanburður

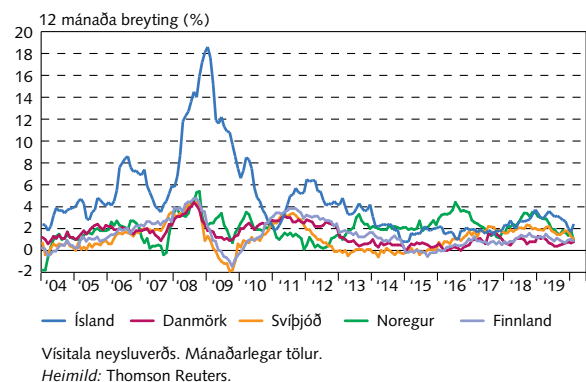
X-1

Verðbólga



X-2

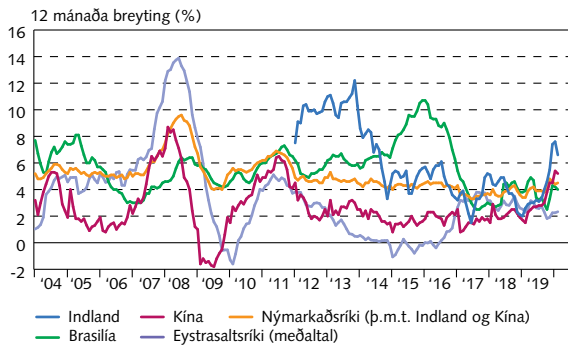
Verðbólga á Norðurlöndum



X Alþjóðleg efnahagsmál og erlendu samanburður

X-3

Verðbólga í nýmarkaðsríkjum

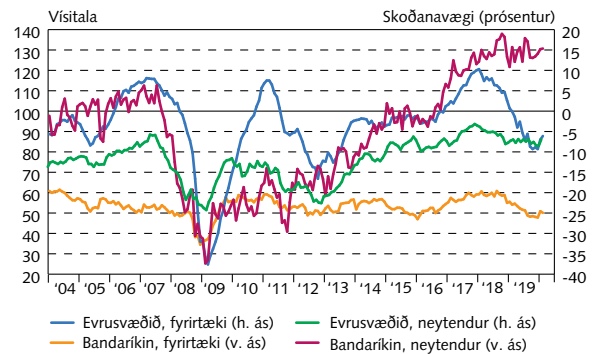


Vísitala neysluverðs. Mánaðarlegar tölur.

Heimildir: Global Insight, Thomson Reuters.

X-4

Væntingavísitalur á evrusvæði og í Bandaríkjunum

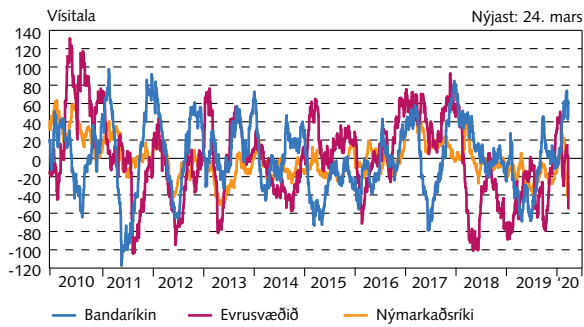


Væntingavísitalur European Commission á evrusvæðinu, ISM Report on Business í Bandaríkjunum. Mánaðarlegar tölur.

Heimild: Thomson Reuters.

X-5

Vísitala óvæntra hagvísá

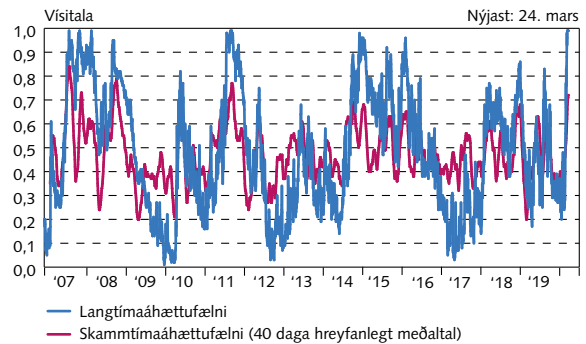


Þegar vísitalan er undir 0 eru hagvísar verri en gert hafði verið ráð fyrir og á móti sýnir vísitala yfir 0 að hagvísar eru jákvæðari en gert hafði verið ráð fyrir. Vísitalan segir ekki til um hvort hagvísarnir séu jákvæðir eða neikvæðir. Daglegar tölur.

Heimild: Thomson Reuters.

X-6

Áhættufælni á alþjóðlegum fjármálamörkuðum

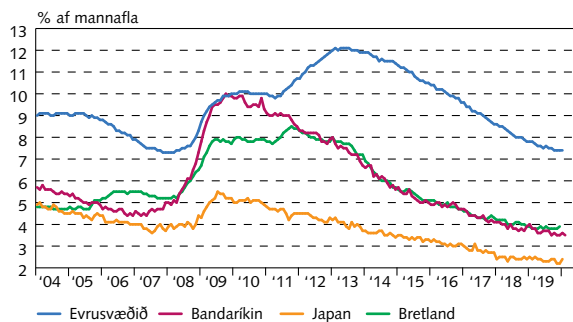


Núll þýðir litil áhættufælni og einn mikil áhættufælni. Daglegar tölur.

Heimild: Thomson Reuters.

X-7

Atvinnuleysi

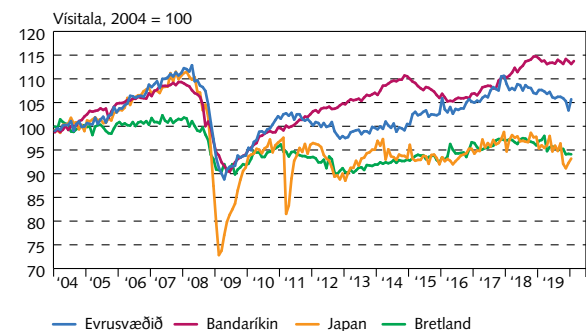


Árstíðarleiðréttar mánaðarlegar tölur.

Heimild: Thomson Reuters.

X-8

Iðnaðarframleiðsla



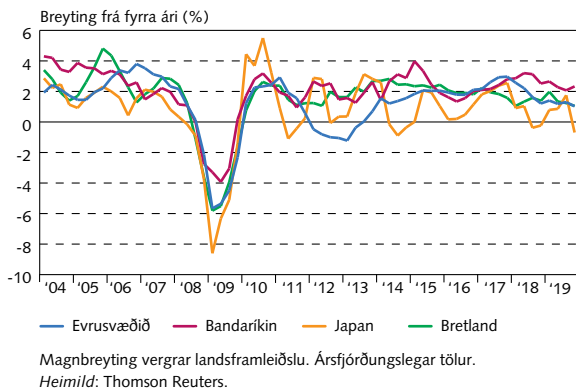
Árstíðarleiðréttar magnvísitalur. Mánaðarlegar tölur.

Heimild: Thomson Reuters.

X Alþjóðleg efnahagsmál og erlendu samanburður

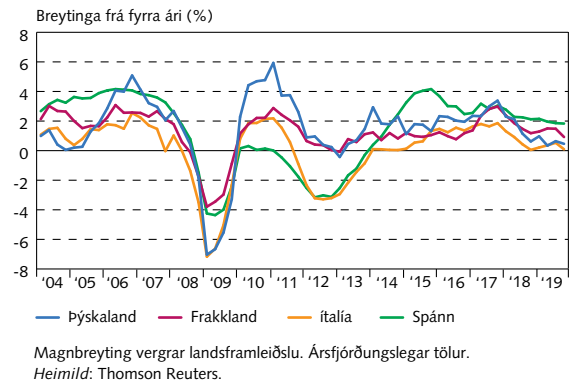
X-9

Hagvöxtur



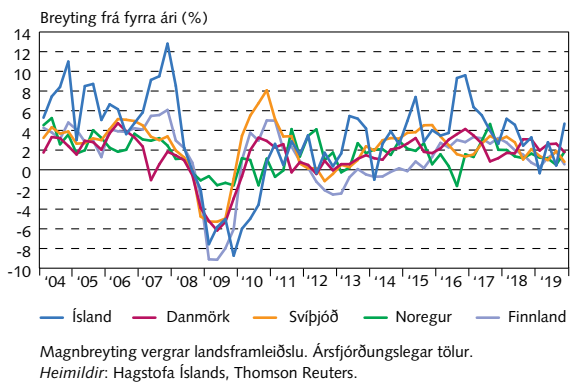
X-10

Hagvöxtur á evrusvæðinu



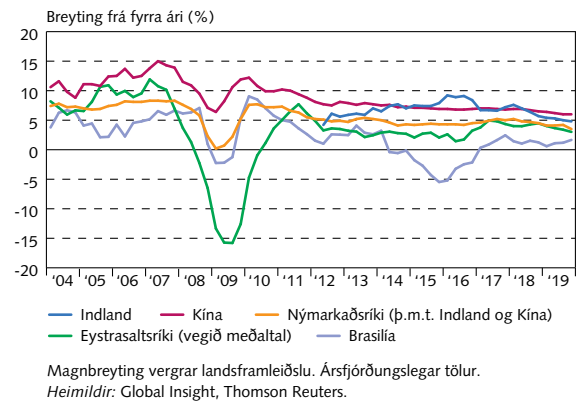
X-11

Hagvöxtur á Norðurlöndum



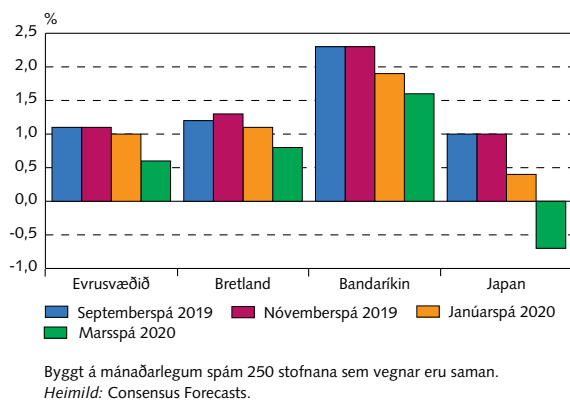
X-12

Hagvöxtur í nýmarkaðsríkjum



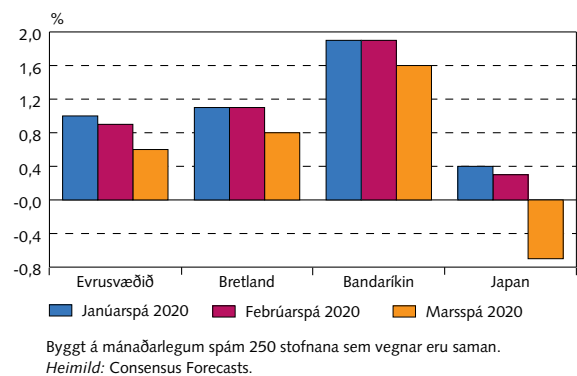
X-13

Hagvaxtarspár fyrir 2020



X-14

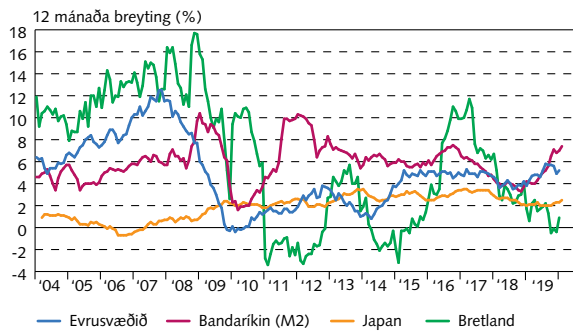
Hagvaxtarspár fyrir 2020



X Alþjóðleg efnahagsmál og erlendu samanburður

X-15

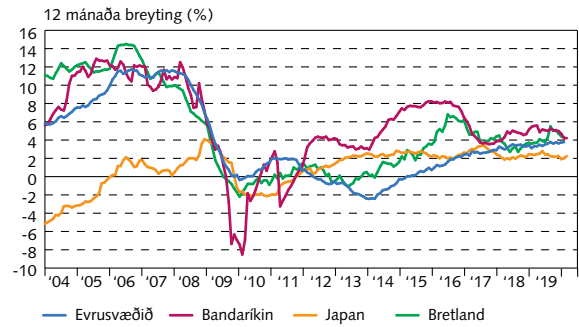
Vítt peningamagn (M3)



Mánaðarlegar tölur.
Heimild: Thomson Reuters.

X-16

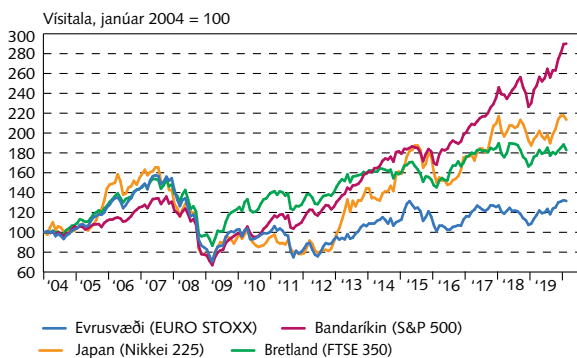
Útlán til heimila og fyrirtækja



Lán bankakerfis til einkageira fyrir evrusvæðið (leiðrétt fyrir sölu og verðbréfun), lán bankakerfis til heimila og fyrirtækja (e. loans and leases) í Bandaríkjunum, útlán innlendra viðskiptabanka fyrir Japan og M4 útlán án verðbréfunar og lána til annarra fjármálafyrirtækja sem eru milliliðir (e. M4 excluding securitisations and OFCs) fyrir Bretland. Tölur fyrir Bretland eru á ársfjórðungslegri tíðni fram til júní 2010 en hafa hér verið færðar á mánaðarlega tíðni með línulegri brúun. Mánaðarlegar tölur.
Heimild: Thomson Reuters.

X-17

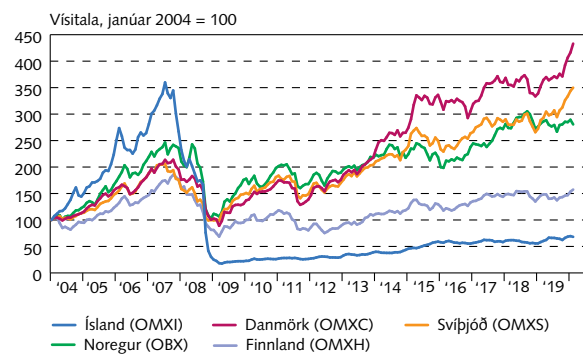
Hlutabréfaverð



Mánaðarleg meðaltöl.
Heimild: Thomson Reuters.

X-18

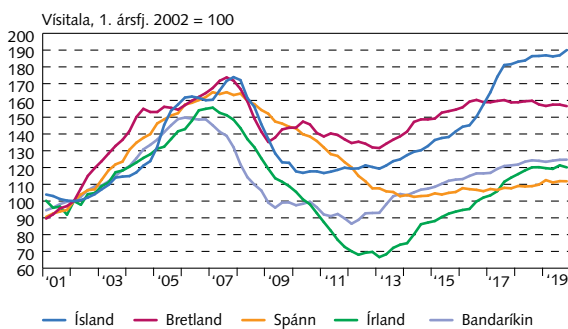
Hlutabréfaverð á Norðurlöndum



Mánaðarleg meðaltöl.
Heimild: Thomson Reuters.

X-19

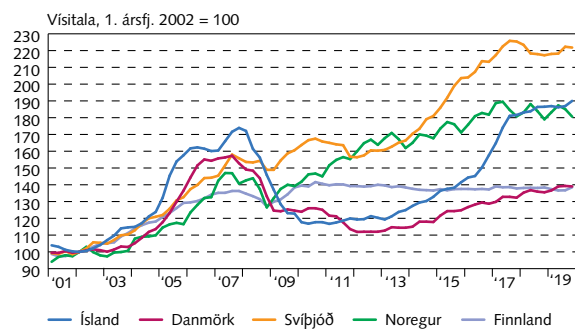
Raunverð húsnæðis



Húsnæðisverð raunvirk með vísitölu neysluverðs. Ársfjórðungslegar tölur.
Heimild: Thomson Reuters.

X-20

Raunverð húsnæðis á Norðurlöndum

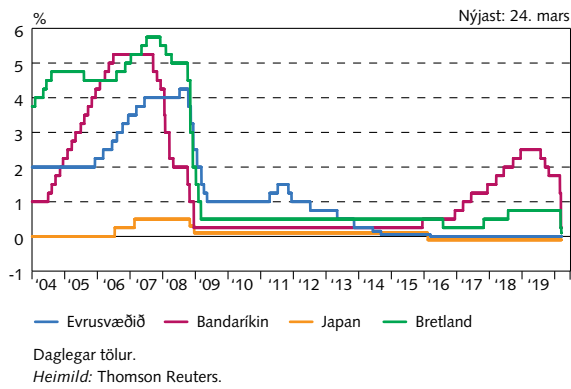


Húsnæðisverð raunvirk með vísitölu neysluverðs. Ársfjórðungslegar tölur.
Heimild: Thomson Reuters.

X Alþjóðleg efnahagsmál og erlendu samanburður

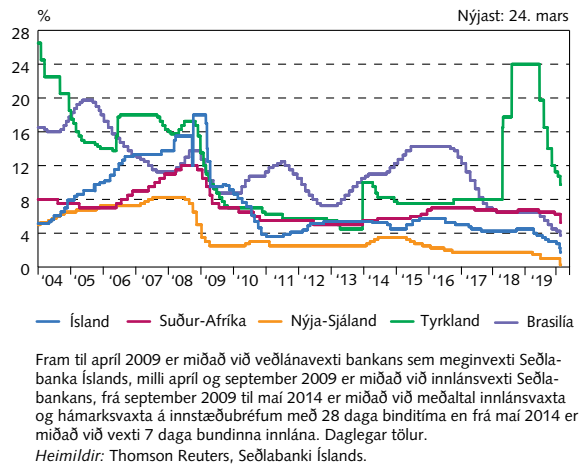
X-21

Meginvextir seðlabanka



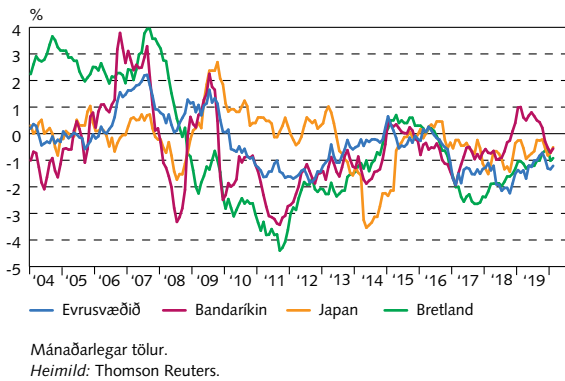
X-22

Meginvextir seðlabanka



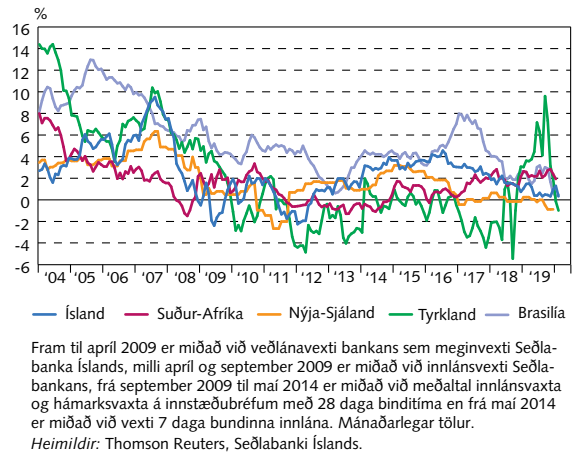
X-23

Raunvextir seðlabanka



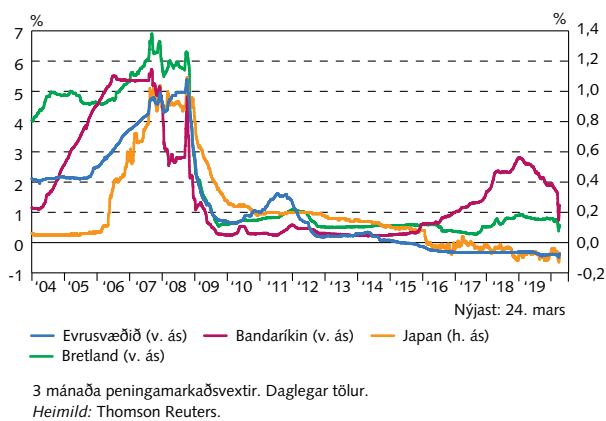
X-24

Raunvextir seðlabanka



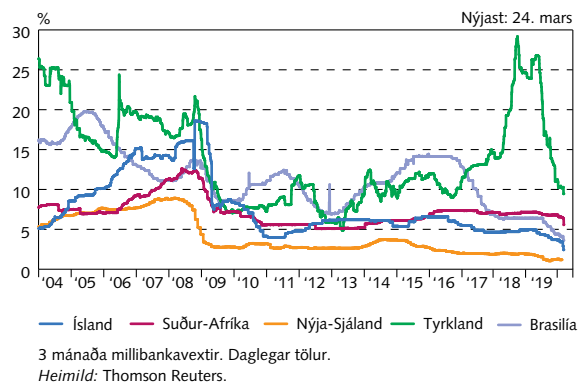
X-25

Skammtímvextir



X-26

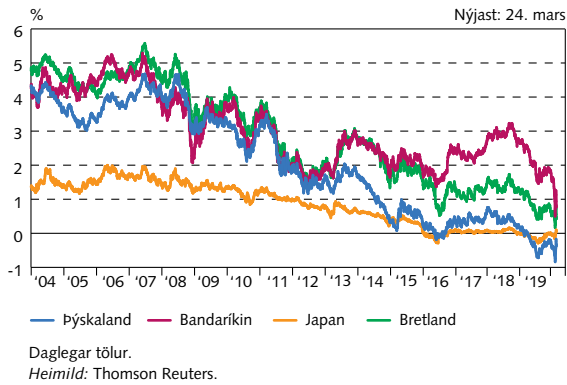
Skammtímvextir



X Alþjóðleg efnahagsmál og erlendu samburður

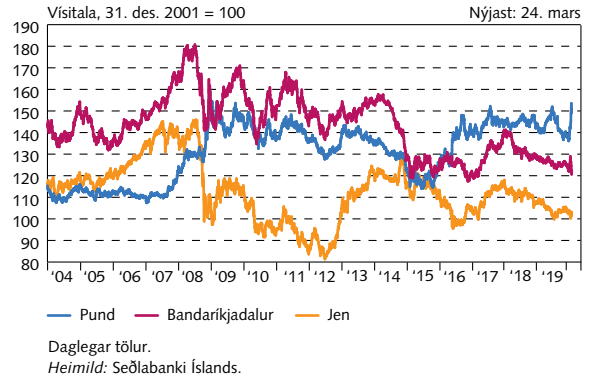
X-27

Vextir 10 ára ríkisskuldabréfa



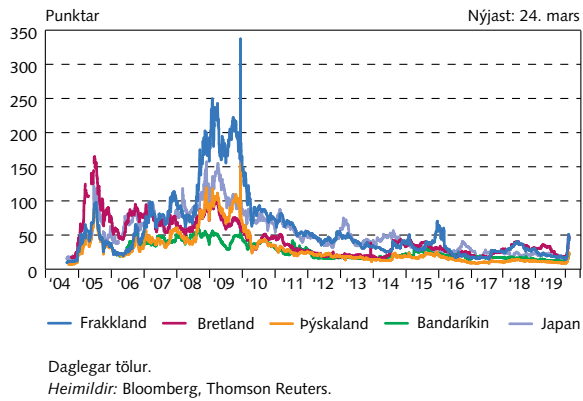
X-28

Gengi evru gagnvart jeni, Bandaríkjadal og sterlingspundi



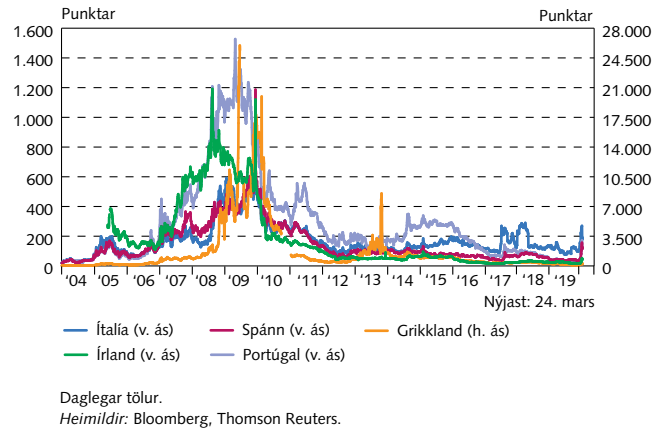
X-29

Skuldatryggingarálag



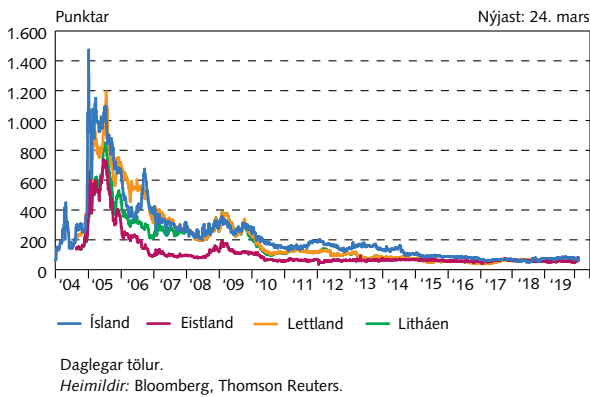
X-30

Skuldatryggingarálag



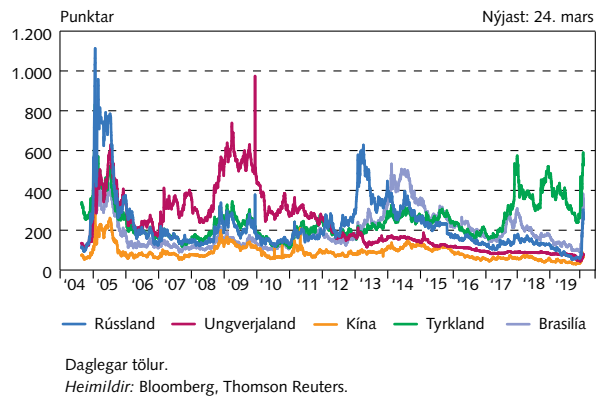
X-31

Skuldatryggingarálag



X-32

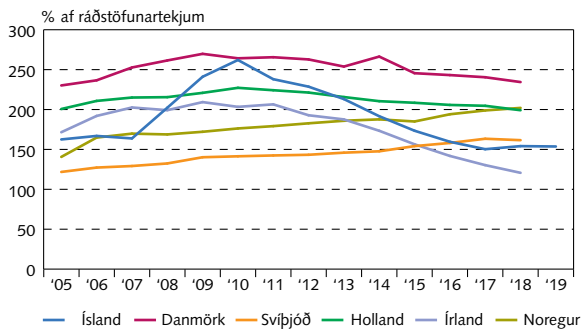
Skuldatryggingarálag



X Alþjóðleg efnahagsmál og erlendu samanburður

X-33

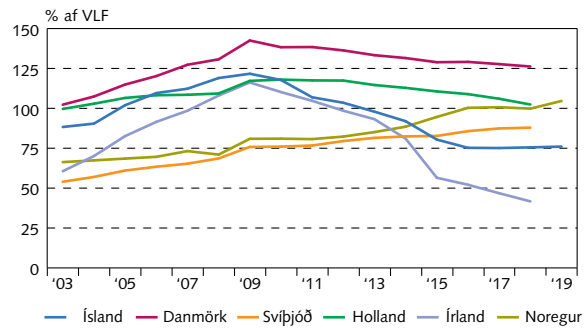
Skuldir heimila sem hlutfall af ráðstöfunartekjum



Tölur fyrir 2019 byggja á tölfraeðilegu mati Seðlabanka Íslands. Árlegar tölur.
Heimildir: Eurostat, Hagstofa Íslands, Seðlabanki Íslands.

X-34

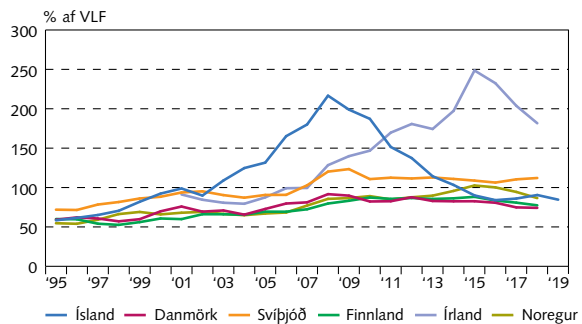
Skuldir heimila sem hlutfall af VLF



Árlegar tölur.
Heimildir: Eurostat, Hagstofa Íslands, Seðlabanki Íslands.

X-35

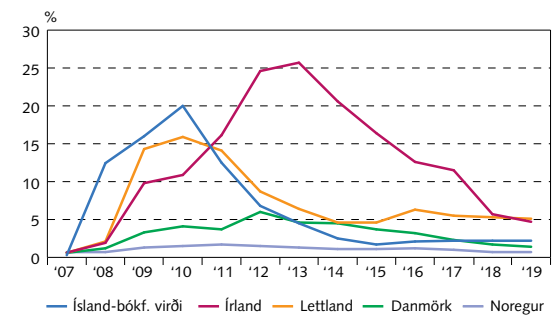
Skuldir fyrirtækja sem hlutfall af VLF



Skuldir íslenskra fyrirtækja eru skuldir við innlend og erlend fjármálafyrirtæki og útgefin markaðsskuldabréf. Árlegar tölur.
Heimildir: Eurostat, Hagstofa Íslands, Seðlabanki Íslands.

X-36

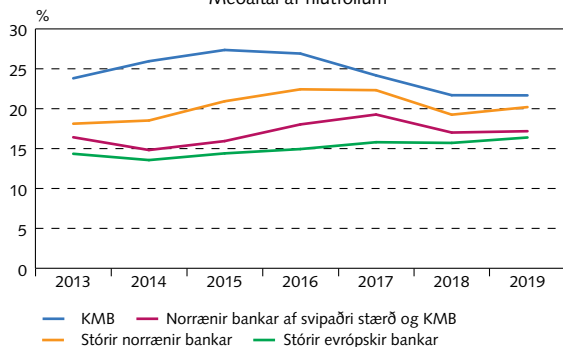
Vanskilahlutföll



Heimili og fyrirtæki. Vanskilalán banka sem hlutfall af brúttó útlánasafni án niðurfærslna. Gildi miðast við F1-2019 fyrir Danmörk, Írland, Noreg og Lettland. Ísland 2007: Tölur áætlaðar út frá ársreikningum föllnu bankanna. 2008: Áætlað af Sl. Árlegar tölur.
Heimildir: Alþjóðabankinn, Alþjóðagjaldeyrissjóðurinn, Seðlabanki Íslands.

X-37

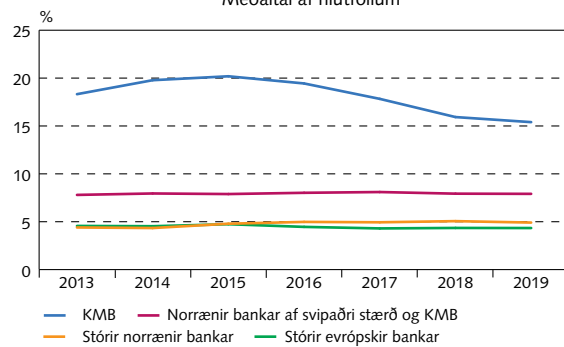
Eiginfjárlutfall þáttar 1
Meðaltal af hlutföllum



Árlegar tölur.
Heimild: S&P Global Market Intelligence.

X-38

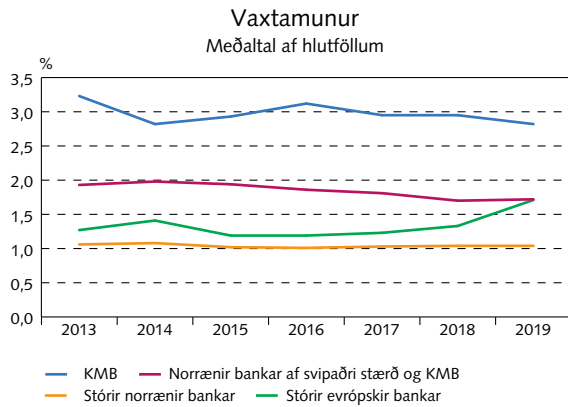
Vogunarlutfall
Meðaltal af hlutföllum



Skv. IFRS stöðlum. Árlegar tölur.
Heimild: S&P Global Market Intelligence.

X Alþjóðleg efnahagsmál og erlendu samanburður

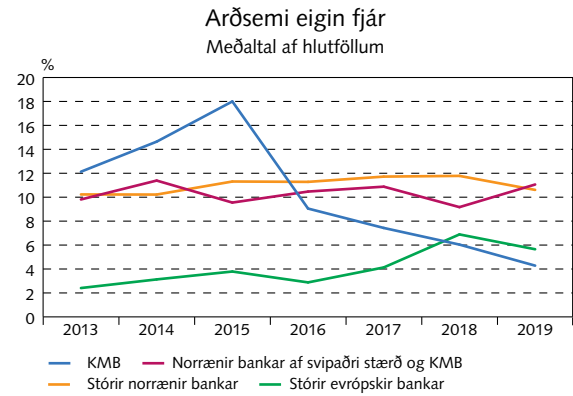
X-39



Árlegar tölur.

Heimild: S&P Global Market Intelligence.

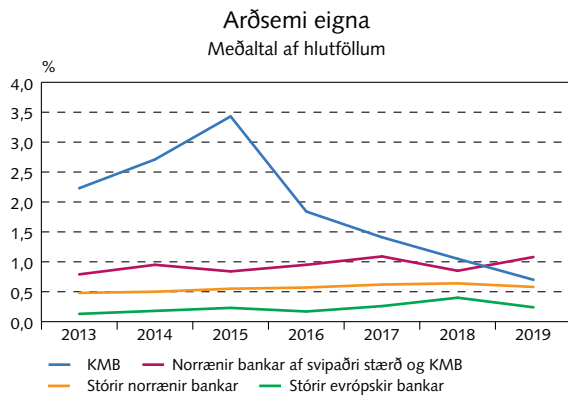
X-40



Árlegar tölur.

Heimild: S&P Global Market Intelligence.

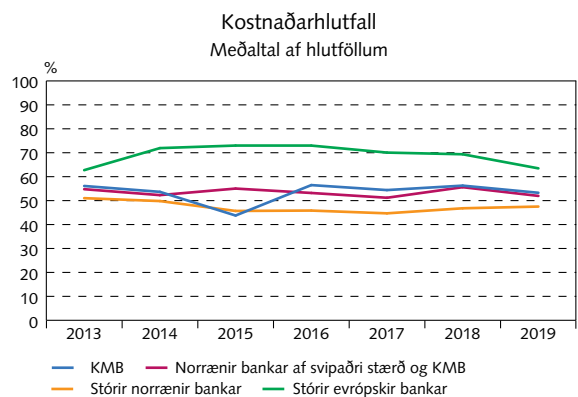
X-41



Árlegar tölur.

Heimild: S&P Global Market Intelligence.

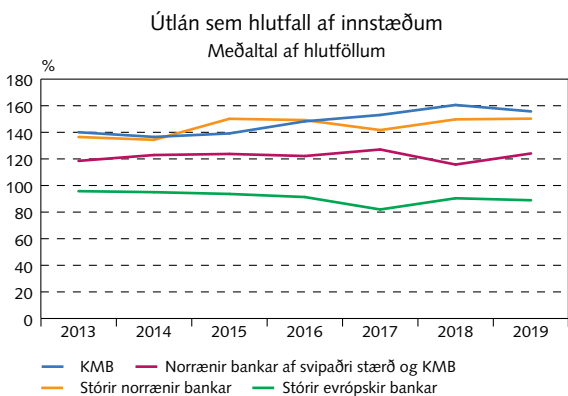
X-42



Kostnaður sem hlutfall af tekjum. Árlegar tölur.

Heimild: S&P Global Market Intelligence.

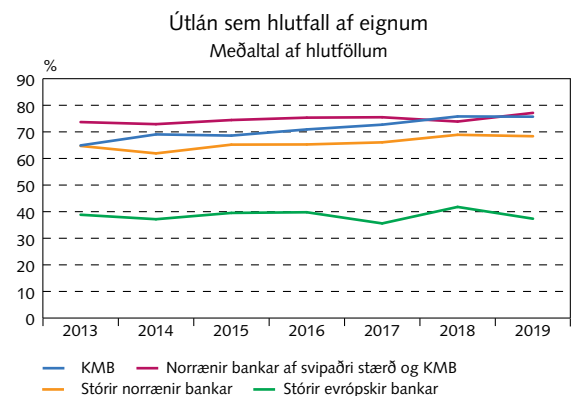
X-43



Árlegar tölur.

Heimild: S&P Global Market Intelligence.

X-44



Árlegar tölur.

Heimild: S&P Global Market Intelligence.