

LANDSBANKI ÍSLANDS
SEÐLABANKINN

REIKNINGAR
1957

ÍSAFOLDARPRENTSMÍÐJA H.F.

Um reikninga bankans

SEÐLABANKINN. Á árinu 1957 voru gerðar veigamiklar breytingar á lögum og skipulagi Landsbanka Íslands. Hinn 29. maí voru gefin út lög nr. 33/1957, um breytingu á lögum Landsbanka Íslands nr. 10 frá 15. apríl 1928. Lagabreytingar þessar voru síðan felldar inn í eldri löginn og gefin út ný heildarlög um Landsbanka Íslands nr. 63 25. júní 1957.

Með hinum nýju lögum var stjórn Landsbankans breytt allverulega, einkum var tilgangur laganna að greina frekar sundur stjórn og starfsemi Seðlabankans og sparisjóðsdeildarinnar, sem nú fékk nafnið Viðskiptabanki. Yfir Seðlabankann var sett sérstök stjórn, skipuð fimm mönnum, aðalbankastjóra, bankastjóra og þremur meðstjórnendum. Samkvæmt lögnum heyrir veðdeild og stofnlánadeild undir Seðlabankann.

Pegar eftir útkomu laganna nr. 33/1957 var kjörið í bankaráð, og kom það til fundar í byrjun júní, og voru þá ráðnar framkvæmdastjórnir Seðlabankans og Viðskiptabankans og gerðar aðrar ráðstafanir til þess að koma stjórn bankans í það horf, er löginn mæla fyrir. Skal nú gerð grein fyrir helztu breytingum, sem orðið hafa á reikningum Seðlabankans á árinu.

Í lok júnímánaðar var innstæða veðdeildarinnar hjá sparisjóðsdeildinni flutt yfir á reikninga Seðlabankans, en inneign veðdeildarinnar nam þá 4,5 millj. kr. Hinn 1. október var viðskiptareikningur Viðskiptabankans (áður sparisjóðsdeildarinnar) felldur niður sem sérliður af reikningum Seðlabankans, en eftir það fóru viðskipti Viðskiptabankans um sérstakan hlaupareikning, sem talinn er með öðrum reikningum banka og sparisjóða á reikningum Seðlabankans. Einnig voru þá aðgreind erlend viðskipti Seðlabankans og Viðskiptabankans, og voru allmargir reikningar erlendra viðskiptabanka fluttir af reikningum Seðlabankans yfir á reikninga Viðskiptabankans, en alls námu

nettóskuldir á þessum reikningum tæpum 6 millj. kr., þegar breytingin fór fram. Loks var liðurinn gjaldeyrisinnstæða sparisjóðsdeildar lagður niður.

Á árinu 1957 hækkaði aðalupphæð efnahagsreiknings Seðlabankans um 89,4 millj. kr. og nam í árslokin 1.104,3 millj. kr. Hækkun þessi á einkum rót sína að rekja til aukinna endurkaupa afurðavíxla, en einnig varð aukning á erlendum liðum, skuldum ríkissjóðs og ríkisstofnana og lánnum til banka og sparisjóða. Hins vegar varð lækkun á lánnum gegn verðbréfum. Verður nú gerð nánari grein fyrir helztu breytingum á reikningsliðum bankans á árinu.

Eftirfarandi yfirlit sýnir gjaldeyrisliði á reikningum bankans í árslok 1955, 1956 og 1957.

	1955	1956	1957
Erlendar eignir	204,9	153,2	148,5
Ónotað lánsfé	—	65,4	90,9
Gjaldeyriseign samtals	204,9	218,6	239,4
Erlendar skuldir	139,6	133,1	186,4
E.P.U.-skuld	85,5	89,1	86,9
Gjaldeyrisskuld samtals	225,1	222,2	273,3
Nettógjalddeyriseign	÷ 20,2	÷ 3,6	÷ 33,9
Árshreyfingar	÷ 114,7	+ 16,6	÷ 30,3

Samkvæmt yfirlitinu hefur gjaldeyrisstaða bankans versnað um 30 millj. kr. á árinu 1957, en þá er með talið í sérstökum lið lánsfé frá Export-Import bankanum, sem ónotað var í árslok, en 81,3 millj. kr. lán var tekið rétt fyrir áramótin. Ef lánsféð hjá Export-Import bankanum er frá talið, kemur í ljós, að gjaldeyrisstaða Seðlabankans hefur versnað um 56 millj. kr. á árinu 1957, en um 49 millj. kr. árið áður. Á reikningum bankans er hið ónotaða lán, sem tekið var árið 1957, talið með erlendum víxlum.

Erlend verðbréfaeign bankans hækkaði um 0,6 millj. kr. á árinu. Í árslokin átti bankinn 3,7 millj. dollara í bandarískum verðbréfum, og eru það að mestu verðbréf Alþjóðabankans. Einnig átti hann þá 200 þús. pund í brezkum og 9 millj. kr. í sænskum ríkisskulda-bréfum.

Hlaupareikningsskuldir ríkissjóðs og ríkisstofnana urðu hæstar 219,9 millj. kr. í júlilok, en námu 135,6 millj. kr. í lok ársins og höfðu

1. tafla. Gjaldeyrisstaða Seðlabankans í árslok 1955 og 1956 og í hver mánaðarlök 1957.

Í þús. kr.	Eignir	Skuldir	E.P.U.- skuld	Nettó- gjaldeyriseign
1955	204.903	139.582	85.516	÷ 20.195
1956	218.594	133.124	89.099	÷ 3.629
1957:				
Janúar	223.271	107.656	87.682	÷ 27.933
Febrúar	232.130	126.218	88.041	÷ 17.871
Marz	219.515	152.957	88.953	÷ 22.395
Apríl	234.341	149.935	86.917	÷ 2.511
Maí	231.575	143.559	87.471	545
Júní	213.681	152.339	88.382	÷ 27.040
Júlí	166.368	171.995	88.155	÷ 93.782
Ágúst	201.896	173.797	86.542	÷ 58.443
September	165.422	185.058	86.119	÷105.755
Október	148.960	180.970	84.767	÷116.777
Nóvember	144.272	168.471	86.542	÷110.741
Desember	239.424	186.371	86.949	÷ 33.896

Því hækkað um 20,9 millj. kr. frá árslokum 1956. Skuld á aðalviðskiptareikningi hækkaði um 18,5 millj. kr. á árinu. Þess skal getið, að andvirði Export-Import banka lánsins, sem áður getur, var að mestu notað fyrir árslok til að greiða niður skuldir ríkissjóðs í Seðlabankanum. Alls fóru 61,2 millj. kr. inn á aðalviðskiptareikning ríkissjóðs, en 13,5 millj. kr. inn á aðra reikninga hans.

2. tafla. Mótvirðissjóður og inneign banka, sparisjóða og Viðskiptabankans í Seðlabankanum í árslok 1955 og 1956 og í hver mánaðarlök 1957.

Í þús. kr.	Mótvirðissjóður að meðtöldum lökum reikn- ingum Fram- kvæmdabankans	Inneignir banka og sparisjóða	Inneign Viðskiptab.	Samtals
1955	193.746	16.348	11.211	221.305
1956	190.413	50.014	18.743	259.170
1957:				
Janúar	190.413	52.103	16.620	259.136
Febrúar	183.831	55.946	19.991	259.768
Marz	183.831	55.584	23.754	263.169
Apríl	183.831	79.544	50.089	313.464
Maí	183.831	72.882	37.648	294.361
Júní	183.831	75.068	19.530	278.429
Júlí	183.831	77.503	25.297	286.631
Ágúst	183.831	82.824	24.705	291.360
September	183.831	77.521	22.185	283.537
Október	183.831	74.867	33.009	291.707
Nóvember	183.831	49.451	21.932	255.214
Desember	183.831	41.181	12.000	237.012

Hlaupareikningsinnstæður ríkissjóðs og ríkisstofnana námu í árslokun 43,7 millj. kr. og höfðu hækkað um 14,9 millj. kr. á árinu. Nettóaukning skulda ríkissjóðs og ríkisstofnana hefur því numið 6,0 millj. kr. á árinu 1957.

Lán til banka í formi endurkaupa á afurðavíxlum jukust um 41,6 millj. kr. á árinu og námu 457,8 millj. kr. í árslokun. Lán til banka gegn ríkistryggðum verðbréfum námu 41,0 millj. kr. í árslokun og höfðu lækkað um 29,0 millj. kr. frá árinu áður. Beinar reikningsskuldir banka og sparisjóða námu í árslokun 87,7 millj. kr., en innstæður þeirra 53,2 millj. kr. Nettóskuldir þessara aðila námu því alls 533,3 millj. kr. og höfðu hækkað um 47,6 millj. kr. frá árinu áður. Árið 1956 nam hækkun samsvarandi liða 19,1 millj. kr. og 1955 176,9 millj. kr.

3. tafla. Lán Seðlabankans á hlaupareikningi, skuld Viðskiptabankans, lán gegn verðbréfum og endurkeyptir víxlar í árslok 1955 og 1956 og í hver mánaðarlok 1957.

<i>Í þús. kr.</i>	<i>Ríkissjóður og ríkisstofnunar, hlaupareikningsskuldir</i>	<i>Hlaupareikningsskuldir banka og sparisjóða</i>	<i>Viðskiptab. Skuld</i>	<i>Lán gegn verðbréfum</i>	<i>Endurkeyptir víxlar</i>	<i>Samtals</i>
1955	133.094	51.171	65.790	—	377.157	627.212
1956	114.690	68.296	—	70.000	416.197	669.183
1957:						
Janúar	132.796	66.312	4.036	45.700	384.751	633.595
Febrúar	145.693	65.467	6.641	56.700	356.303	630.804
Marz	145.292	69.291	—	56.980	408.821	680.384
Apríl	160.420	65.192	—	35.000	457.306	717.918
Mái	176.439	71.084	—	5.000	481.850	734.373
Júní	193.311	66.500	20.633	5.000	473.367	758.811
Júlí	219.938	69.988	—	35.000	510.536	835.462
Ágúst	219.126	72.441	—	5.000	518.468	815.035
September	197.313	73.621	—	25.000	540.026	835.960
Október	208.508	78.722	—	20.000	543.119	850.349
Nóvember	201.035	63.636	—	41.000	521.395	827.066
Desember	135.578	87.084	629	41.000	457.796	722.087

Skuld stofnlánadeildar var í árslokun 63,4 millj. kr., skuldabréf vegna stofnlána 12,1 millj. kr. og stóreignaskattsbréf 13,5 millj. kr., og höfðu þessir liðir lækkað um 6,5 millj. kr. frá fyrra ári. Hins vegar varð aukning á innlendum verðbréfum um 10,7 millj. kr. í 17,9 millj. kr.

Á móti útlánunum eru helztu skuldaliðirnir auk þeirra, sem áður hefur verið dregið á, seðlar í umferð, mótvirðisfé og eigið fé bankans.

Mótvirðisfé ásamt lokuðum reikningum Framkvæmdabankans nam

4. tafla. Seðlavelta, meðalseðlavelta og seðlavelta að frádregnum seðlasjóði banka og ríkissjóðs.

Í þús. kr.	1956			1957		
	Seðlavelta í mánaðarlok	Seðlavelta að frádr. seðlasjóði banka og ríkissjóðs í mánaðarlok	Meðal-seðlavelta í hverjum mánuði	Seðlavelta í mánaðarlok	Seðlavelta að frádr. seðlasjóði banka og ríkissjóðs í mánaðarlok	Meðal-seðlavelta í hverju mánuði
Janúar	285.240	271.788	297.082	320.060	304.829	327.475
Febrúar	284.730	267.991	283.170	304.660	288.200	307.333
Marz	302.280	285.697	291.698	310.445	294.986	303.926
Apríl	314.940	297.885	307.853	322.980	306.346	317.047
Mai	332.460	315.800	322.643	344.255	328.205	329.364
Júní	335.590	319.940	332.144	349.900	334.734	339.254
Júlí	343.370	327.064	340.454	356.355	340.678	353.713
Ágúst	350.610	334.918	343.691	360.290	343.930	353.308
September ...	349.150	334.233	347.457	367.910	352.292	361.588
Október	340.090	321.886	341.734	356.270	342.713	363.069
Nóvember ...	334.570	322.258	331.905	357.270	341.931	354.144
Desember	347.905	330.292	346.535	362.795	347.051	368.376

Í árslokin 183,8 millj. kr. og hafði lækkað um 6,6 millj. kr. á árinu. Niðurstöður allra hreyfinga í viðskiptum bankans koma fram sem breytingar á seðlavelturni, en hún jókst um 14,9 millj. kr., og er það verulega minni aukning en tvö undanfarandi ár. Í janúar lækkaði seðlaveltan og varð lægst 26. febrúar 292.960 þús. kr., en hækkaði síðan allt fram í október, en breyttist lítið úr því. Hæst varð seðlaveltan 4. október 377.810 þús. kr., en í árslokin komst hún niður í 362,8 millj. kr.

REKSTUR OG HAGUR. Tekjur Seðlabankans námu 40,1 millj. kr. á árinu 1957 á móti 35,3 millj. kr. árið áður. Af tekjunum voru vextir og forvextir 39,4 millj. kr. (1956: 34,5) og ýmsar tekjur og vaxtafyrirfærsla 0,7 millj. kr. (0,6). Gjöldin námu 28,9 millj. kr. á móti 24,6 millj. kr. árið áður. Þar af voru útborgaðir vextir 14,2 millj. kr. (10,8), vextir af eigin fé 5,7 millj. kr. (5,0), kostnaður við rekstur 8,3 millj. kr. (8,2), vextir af stofnfé 180 þús. kr. og kostnaður við seðlagerð 555 þús. kr. Tekjuafgangur varð 11,2 millj. kr. á móti 10,7 millj. kr. árið áður og óráðstafað frá fyrra ári 870 þús. kr.

Varasjóðurinn verður þá að viðbættum vöxtum og ráðstöfun 109,0 millj. kr., en allt eigið fé bankans hækkar úr 148,6 millj. kr. í 164,9 millj. kr. eða alls um 16,3 millj. kr. á árinu.

VEÐDEILDIN. Á síðastliðnu vori voru sett ný lög um lánveitingar til íbúðabygginga o. fl. Samkvæmt lögum þessum var stofnaður byggingarsjóður ríkisins, er lýtur stjórn húsnæðismálastjórnar, og er hlutverk hans að standa straum af lánveitingum og framkvæmdum til lausnar húsnæðisvandamáluum. Stofnfé byggingarsjóðs er a) vara-sjóður hins almenna veðlánakerfis, b) hrein eign Lánadeildar smá-íbúða og c) tveir þriðju hlutar væntanlegs stóreignaskatts. Byggingarsjóður er í vörzlu veðdeildarinnar, og hefur reikningum deildarinnar verið breytt, svo að greinilega komi fram hrein eign hans í árslok, en hún nam þá 71,1 millj. kr.

Heildarniðurstöðutala efnahagsreiknings veðdeildarinnar nam í árslokin 256,5 millj. kr. á móti 187,9 millj. kr. árið áður. Lánveitingar úr íbúðalánaflokkum námu alls á árinu 45.670 þús. kr. á móti 63.655 þús. kr. árið 1956.

Bankavaxtabréf í umferð voru 165,5 millj. kr. í árslok á móti 122,6 millj. kr. í ársbyrjun.

STOFNLÁNADEILD SJÁVARÚTVEGSINS. Í árslok 1957 nam skuld deildarinnar við Seðlabankann 63,1 (65,4) millj. kr. og auk þess skuldbindingar ríkissjóðs vegna vangreiddra afborgana stofnlánadeildarlána að upphæð 0,4 (2,0) millj. kr. Við þá upphæð er þó það að athuga, að veittur hefur verið gjaldfrestur á afborgunum báta og togara af A-lánum, sem greiddast áttu 1. nóvember 1957. Hér er ekki meðtalin skuld ríkissjóðs vegna stofnlána, sem veitt voru, eftir að fé deildarinnar var þrotið, og ekki heldur skuld á hlaupareikningi vegna kaupa á „nýju“ togurunum. Þessar skuldir námu í árslokin 36,8 (38,2) millj. kr. Engin lán voru veitt á árinu. Eftirstöðvar A-lána námu 54,2 (57,5) millj. kr. og B-lána 7,4 (8,2) millj. kr. Stofnlánadeildarbréf í umferð námu í árslokin 1,9 (2,2) millj. kr.

Rekstrarhagnaður stofnlánadeildarinnar varð mjög lítill eða 166,1 þús. kr. (190,6) þrátt fyrir lítinn kostnað við rekstur og aðeins 2,4% vexti af skuld við Seðlabankann. Hagnaðinum var varið til afskrifta á töpuðum lánum. Þrátt fyrir þessar afskriftir námu óafskrifuð töp af lánum 730 þús. kr. í árslok. Hætta er á stórauknum töpum stofnlánadeildarinnar á næstu árum vegna rýrnandi veða. Samkvæmt lögum hafa verið veitt fjölda mörg veðleyfi til að setja nýjar vélar í skip o. fl., og enn fremur hafa hvað eftir annað með lögum verið gefnar eftir afborganir stofnlánadeildarlána.

1957

LANDSBANKI ÍSLANDS**Efnahagur Seðlabankans**

	EIGNIR	Kr.	aur.
1.	Gulleign	5 730 734	83
2.	Inneign hjá erlendum bönkum:		
	a) Frjálsir reikningar kr. 21.394.311,16		
	b) Vöruskiptareikningar — 18.494.142,10	39 888 453	26
3.	Erlend verðbréf	96 311 725	42
4.	Víxlar og ávísanir til greiðslu erlendis	103 223 458	98
5.	Ríkissjóður og ríkisstofnanir:		
	a) Aðalviðskiptareikningur ríkissjóðs kr. 33.511.433,33		
	b) Ýmsir reikningar — 85.986.532,65		
	c) Lán til ríkissj. vegna Alþjóðabanka og Alþjóðagjaldeyrissjóðs — 15.040.000,00		
	d) Ríkissjóður vegna vangreiddra afborgana af stofnlánadeildarlánnum — 1.040.248,00	135 578 213	98
6.	Skuldabréf ríkissjóðs vegna stofnlána útvegsins ...	12 112 675	00
7.	Innlend verðbréf	5 762 548	50
8.	Bankavaxtabréf	12 160 000	00
9.	Stóreignaskattsbréf (skv. l. nr. 22/1950)	13 477 162	17
10.	Lán veitt bönkum gegn ríkistryggðum verðbréfum:		
	a) Viðskiptabankanum kr. 20.000.000,00		
	b) Búnaðarbankanum — 21.000.000,00	41 000 000	00
11.	Endurkeyptir víxlar:		
	a) Frá Viðskiptabankanum kr. 388.847.907,46		
	b) Frá Útvegsbankanum — 68.747.500,00		
	c) Aðrir víxlar — 201.000,00	457 796 407	46
12.	Lán til innlendra banka og sparisjóða	87 713 007	93
13.	Skuld stofnlánadeildarinnar	63 446 607	10
14.	Bankabyggingar með búnaði	1	00
15.	Tékkar á innlenda banka	29 158 232	58
16.	Ýmsir skuldunautar	298 772	95
17.	Ógreiddir vextir	616 753	09
18.	Peningar í sjóði	31 176	05
		Kr.	
		1 104 305 930	30

SEÐLABANKINN

31. desember 1957.

	SKULDIR	Kr.	aur.
1.	Seðlar í umferð	362 795 000	00
2.	Innstæðufé banka og sparisjóða:		
	a) Almennar innstæður kr. 41.180.812,50		
	b) Lokaður reikningur — 71.316.413,66		
	c) Skuldagreiðslureikningur — 50.000.000,00	162 497 226	16
3.	Innstæða ríkissjóðs og ríkisstofnana í hlaupareikn.	43 735 118	12
4.	Mótvirðissjóður	62 514 782	47
5.	Skuld við erlenda banka:		
	a) Frjálsir reikningar kr. 118.826.894,38		
	b) Vöruskiptareikningar — 37.991.974,12	156 818 868	50
6.	Inneign erlendra viðskiptamanna í hlaupareikningi	29 551 863	48
7.	Innstæðufé vegna skuldar við E.P.U.	86 949 352	30
8.	Innstæða Viðskiptabankans vegna innheimtu	12 000 000	00
9.	Inneign veðdeildarinnar	13 256 808	79
10.	Ýmsir skuldheimtumenn	5 546 366	68
11.	Fyrir fram greiddir vextir	3 719 421	99
12.	Stofnfé	4 800 000	00
13.	Varasjóður	109 000 000	00
14.	Afskriftareikningur	11 500 000	00
15.	Gengisreikningur	20 327 090	87
16.	Húsbyggingarsjóður	19 000 000	00
17.	Óráðstafaður tekjuafgangur:		
	a) Frá árinu 1956 kr. 870.162,93		
	b) Samkvæmt rekstrarreikningi 1957 — 11.213.368,01		
		kr. 12.083.330,94	
	Frá dregst:		
	a) Fært á afskriftareikning kr. 60.000,00		
	b) Lagt í varasjóð — 8.120.000,00		
	c) Lagt í húsbyggingarsjóð . — 3.609.500,00 — 11.789.500,00	294 030	94
		Kr. 1 104 305 930	30

Reykjavík, 14. febrúar 1958.

Landsbanki Íslands, Seðlabankinn

Framkvæmdastjórnin:

Vilhjálmur Þór Jón G. Mariásson

LANDSBANKI ÍSLANDS**Rekstrarreikningur Seðla-**

	G J Ö L D	Kr.	aur.
1.	Útborgaðir vextir á árinu kr. 14.149.492,42 Að viðbættum vöxtum af eigin fé — 5.717.719,10	19 867 211	52
2.	Kostnaður við rekstur bankans kr. 8.270.623,52 Kostnaður við seðlagerð — 555.096,10	8 825 719	62
3.	Vextir af stofnfé	180 000	00
4.	Rekstrarhagnaður	11 213 368	01
	Kr.	40 086 299	15

Framanritaðan efnahags- og rekstrarreikning höfum við endurskoðað og borið saman við bækur bankans, og er hann í samræmi við þær. Einnig höfum við á árinu sannreynt, að verðbréf og aðrar bókfærðar eignir eru fyrir hendi.

Guðbrandur Magnússon. Jón Kjartansson.

SEÐLABANKINN**bankans árið 1957.**

	TEKJUR	Kr.	aur.
1.	Vaxtaylorfærsla frá fyrra ári	374 890	22
2.	Innborgaðir vextir og forvextir kr. 42.477.077,78		
	Þar af tilheyrandi næsta ári — 3.719.421,99		
	kr. 38.757.655,79		
	Ógreiddir vextir — 616.753,09	39 374 408	88
3.	Ýmsar tekjur	337 000	05
	Kr.	40 086 299	15

Með skírskotun til framanskráðrar yfirlýsingar þingkjörinna endurskoðenda úrskurðast reikningurinn réttur.

Reykjavík, 3. marz 1958.

Hermann Jónasson,
forsætisráðherra.

LANDSBANKI ÍSLANDS**Efnahagur veðdeildarinnar**

	EIGNIR	Kr.	aur.
1.	Skuldabréf fyrir lánum:		
	a. Veðdeildarlán kr. 30.212.759,66		
	b. A-lán — 89.433.721,94		
	c. B-lán (vísitölulán) — 43.443.726,90		
	d. Smáíbúðalán — 31.843.806,17		
	e. Lán til útrýmingar heilsuspillandi íbúða .. — 8.062.412,75	202 996 427	42
2.	Verðbréf:		
	a. Veðdeildarflokkar kr. 9.700,00		
	b. Byggingarsjóður ríkisins — 27.782.000,00		
	c. Vegna lána til útr. heilsuspillandi íbúða .. — 2.245.295,21	30 036 995	21
3.	Inneign hjá Landsbankanum:		
	a. Veðdeildarflokkar kr. 5.073.620,79		
	b. Íbúðalánaflokkar — 8.183.188,00	13 256 808	79
4.	Innstæða á hlaupareikningi:		
	a. Lánadeild smáíbúða kr. 103.229,41		
	b. Vegna lána til útr. heilsuspillandi íbúða .. — 2.753.439,43	2 856 668	84
5.	Ógreiddir vextir af verðbréfum:		
	a. Veðdeildarflokkar kr. 450,00		
	b. Íbúðalánaflokkar — 1.599.366,67	1 599 816	67
6.	Ógreiddir vextir og varasjóðsgj. af lánum:		
	a. Veðdeildarflokkar kr. 742.897,52		
	b. Íbúðalánaflokkar — 3.903.751,82		
	c. Lánadeild smáíbúða — 837.416,44		
	d. Vegna lána til útr. heilsuspillandi íbúða .. — 204.231,18	5 688 296	96
7.	Ógreitt vísitöluálag vegna íbúðalánaflokka	62 619	94
		Kr. 256 497 633	83

VEÐDEILDIN

31. desember 1957.

	SKULDIR	Kr.	aur.
1.	Bankavaxtabréf í umferð:		
	a. Veðdeildarbréf kr. 30.354.500,00		
	b. Íbúðalánabréf — 90.230.000,00		
	c. Vísitölubréf — 44.898.000,00	165 482 500	00
2.	Ógreiddir vextir af bankavaxtabréfum:		
	a. Veðdeildarbréf kr. 939.812,75		
	b. Íbúðalánabréf — 8.828.845,00	9 768 657	75
3.	Ógreiddar vísitöluuppbætur	176 821	60
4.	Ógreiddir vextir af láni Atvinnuleysistryggingasjóðs	209 028	00
5.	Lán Atvinnuleysistryggingasjóðs vegna íbúðarlánafl	5 000 000	00
6.	Varasjóður veðdeildar:		
	a. Frá fyrra ári kr. 4.603.132,80		
	b. Samkvæmt rekstrarreikningi — 141.982,42	4 745 115	22
7.	Varasjóður Byggingarsjóðs ríkisins:		
	a. Frá fyrra ári (varasjóður hins almenna veð- lánakerfis) kr. 20.858.616,00		
	b. Rekstrarhagnaður íbúðalánaflokka — 1.769.005,84		
	c. Rekstrarhagnaður vegna lána til útrýming- ar heilsuspillandi húsnæðis — 482.889,27		
	d. Innkomin eldri lán til útrýmingar heilsu- spillandi íbúða — 320.548,13		
	e. Framlag ríkissjóðs vegna lána til útrýming- ar heilsuspillandi íbúða — 2.000.000,00		
	f. Framlag ríkissjóðs í íbúðalánabréfum — 11.300.000,00		
	g. Eignir Lánadeildar smáíbúða: Höfuðstóll frá fyrra ári .. kr. 32.815.661,50 Óráðstafað frá fyrra ári . — 317.697,16 Rekstrarhagnaður — 1.651.093,36		
		kr. 71.515.511,26	
	h. Framlag til Húsnæðismálastofnunar ríkis- ins — 400.000,00	71 115 511	26
		Kr. 256 497 633	83

Reykjavík, 14. febrúar 1958.

Landsbanki Íslands, Seðlabankinn

Framkvæmdastjórnin:

Vilhjálmur Þór Jón G. Mariásson

LANDSBANKI ÍSLANDS**Rekstrarreikningur**

G J Ö L D		Kr.	aur.
1.	Ógreiddir vextir og varasjóðsgjöld 1. janúar 1957:		
	a. Veðdeildarflokkar kr. 792.233,56		
	b. Íbúðalánaflokkar — 1.498.045,52		
	c. Lánadeild smábúða — 744.448,69		
	d. Vegna lána til útr. heilsuspillandi íbúða .. — 27.666,67	3 062 394	44
2.	Vextir af bankavaxtabréfum:		
	a. Veðdeildarflokkar kr. 1.324.086,00		
	b. Íbúðalánaflokkar — 6.363.420,00		
	kr. 7.687.506,00		
	Ógreiddir vextir 31. des. 1957:		
	a. Veðdeildarflokkar — 939.812,75		
	b. Íbúðalánaflokkar — 8.828.845,00	17 456 163	75
3.	Vextir af skuldabréfum Lánadeildar smábúða	118 760	00
4.	Vextir af skuld veðdeildarflokka við Landsb. Íslands	3 059	94
5.	Vextir af innleystum bréfum veðdeildarflokka	1 489	20
6.	Endurgreiddir vextir vegna Lánadeildar smábúða ..	94	88
7.	Vextir af verðbr. v/lána til útrým. heilsusp. íbúða ..	128 333	33
8.	Ógreitt vísitöluálag 1. jan. 1957 v/íbúðalánaflokka	12 078	10
9.	Vísitöluálag íbúðalánaflokka á árinu . kr. 70.640,35		
	Ógreitt vísitöluálag 31. des. 1957 — 176.821,60	247 461	95
10.	Kostnaður við rekstur:		
	a. Veðdeildarflokkar kr. 239.700,00		
	b. Íbúðalánaflokkar — 315.000,00		
	c. Lánadeild smábúða — 199.698,78		
	d. Vegna lána til útr. heilsuspillandi íbúða — 50.000,00	804 398	78
11.	Ógr. vextir af láni Atvinnuleysistr.sj. v/íbúðalána ..	209 028	00
12.	Rekstrarhagnaður:		
	a. Veðdeildarflokkar kr. 141.982,42		
	b. Íbúðalánaflokkar — 1.769.005,84		
	c. Lánadeild smábúða — 1.651.093,36		
	d. Vegna lána til útr. heilsuspillandi íbúða — 482.889,27	4 044 970	89
		Kr.	26 088 233
			26

Framanritaðan efnahags- og rekstrarreikning höfum við endurskoðað og borið saman við bækur bankans og ekkert fundið við hann að athuga.

Guðbrandur Magnússon. Jón Kjartansson.

VEÐDEILDIN

veðdeildarinnar árið 1957.

TEKJUR		Kr.	aur.
1.	Ógreiddir vextir af bankavaxtabréfum 1. jan. 1957:		
	a. Veðdeildarbréf kr. 925.275,25	6 547 320	25
	b. Íbúðalánabréf — 5.622.045,00		
2.	Ógreiddar vísitöluuppbætur 1. jan. 1957	78 524	21
3.	Ógreiddir vextir af skuldum Lánadeildar smáíbúða	118 760	00
4.	Vextir og varasjóðsgjöld:		
	a. Veðdeildarflokkar kr. 1.588.966,87		
	b. Íbúðalánaflokkar — 5.377.511,03		
	c. Lánadeild smáíbúða — 1.734.800,23		
	d. Vegna lána til útr. heilsuspillandi íbúða — 90.416,68		
	kr. 8.791.694,81		
	Ógr. vextir og varasjóðsgj. 31. des. 1957:		
	a. Veðdeildarflokkar — 742.897,52		
	b. Íbúðalánaflokkar — 3.903.751,82		
	c. Lánadeild smáíbúða — 837.416,44		
	d. Vegna lána til útr. heilsuspillandi íbúða — 204.231,18	14 479 991	77
5.	Vextir af útgefnum bankavaxtabréfum:		
	a. Veðdeildarflokkar kr. 6.051,35	1 335 222	91
	b. Íbúðalánaflokkar — 1.329.171,56		
6.	Lántökugjöld:		
	a. Veðdeildarflokkar kr. 4.350,00	461 050	00
	b. Íbúðalánaflokkar — 456.700,00		
7.	Dráttarvextir og umboðslaun:		
	a. Veðdeildarflokkar kr. 59.511,30		
	b. Íbúðalánaflokkar — 54.584,06		
	c. Lánadeild smáíbúða — 23.119,04		
	d. Vegna lána til útr. heilsuspillandi íbúða — 54,70	137 269	10
8.	Vextir af verðbréfum:		
	a. Veðdeildarflokkar kr. 726,00		
	b. Byggingarsjóður ríkisins — 2.149.184,42	2 393 743	75
	c. Vegna lána til útr. heilsuspillandi íbúða — 243.833,33		
9.	Vextir af stóreignaskattsbréfum:		
	a. Vegna lána til útrýmingar heilsuspillandi íbúða	108 921	23
10.	Vextir af innst. hjá Landsbanka Íslands:		
	a. Veðdeildarflokkar kr. 107.570,08	197 861	64
	b. Íbúðalánaflokkar — 90.291,56		
11.	Endurgr. vextir af bankavaxtabr. veðdeildarfl.	7 015	50
12.	Vextir af innst. á hlr. v/lána til útrým. heilsusp. íbúða	41 432	15
13.	Vísitöluálag á árinu v/íbúðalánafl. ... kr. 118.500,81		
	Ógreitt vísitöluálag 31. des. 1957 — 62.619,94	181 120	75
		Kr.	26 088 233
			26

Með skírskotun til framanskráðrar yfirlýsingar þingkjörinna endurskoðenda úrskurðast reikningurinn réttur.

Reykjavík, 3. marz 1958.

Hermann Jónasson,
forsætisráðherra.

STOFNLÁNADEILDIN

sjávarútvegsins 31. desember 1957.

SKULDIR		Kr.	aur.
1.	Stofnlánadeildarbréf í umferð:		
	a. 4% til 15 ára 1946, nafnverð kr. 1.140.000,00		
	b. 4% til 15 ára 1949, nafnverð — 627.000,00		
	c. 3% til 5 ára (seld með vöxtum dregnum frá nafnverði), nafnverð — 137.500,00	1 904 500	00
2.	Skuld við Seðlabankann kr. 63.055.692,10		
	Að viðbætti skuldbindingu ríkissjóðs vegna vangreiddra afborgana af A-lánnum 31. des. 1957 — 390.915,00	63 446 607	10
3.	Fyrir fram greiddir vextir	183 391	93
4.	Ýmsir skuldheimtumenn	61 144	79
5.	Óráðstafaður tekjuafgangur:		
	a. Frá árinu 1956 kr. 7.607,68		
	b. Samkvæmt rekstrarreikningi 1957 — 166.097,03		
		kr. 173.704,71	
	c. Afskrifað 31. desember 1957 — 164.311,54	9 393	17
		Kr. 65 605 036	99

Reykjavík, 14. febrúar 1958.

Landsbanki Íslands, Seðlabankinn

Framkvæmdastjórnin:

Vilhjálmur Þór Jón G. Mariásson

LANDSBANKI ÍSLANDS**Rekstrarreikningur stofnlánadeildar**

	G J Ö L D	Kr.	aur
1.	Ógreiddir vextir af lánum 1. janúar 1957	966 343	86
2.	Innleystir vaxtamiðar	103 373	90
3.	Vextir af skuld við Seðlabankann	1 541 451	60
4.	Kostnaður við rekstur	86 772	92
5.	Tekjuafgangur	166 097	03
		Kr.	2 864 039 31

Framanritaðan efnahags- og rekstrarreikning höfum við endurskoðað og borið saman við bækur bankans og ekkert fundið við hann að athuga.

Guðbrandur Magnússon. Jón Kjartansson.

STOFNLÁNADEILDIN

sjávarútvegsins árið 1957.

	TEKJUR	Kr.	aur.
1.	Fyrir fram greiddir vextir af stofnlánabréfum 1. jan. 1957	165 754	93
2.	Innborgaðir vextir og dráttarvextir af lánnum kr. 1.795.597,99 Tilheyrandi næsta ári: Fyrir fram greiddir vext- ir af lánum kr. 115.211,93 Óinnleystir vaxtamiðar — 68.180,00 — 183.391,93 kr. 1.612.206,06 Ógreiddir vextir: Af lánum — 1.046.835,89 Af 4% skuldabréfum skuldaskilasjóðs — 39.242,43	2 698 284	38
	Kr.	2 864 039	31

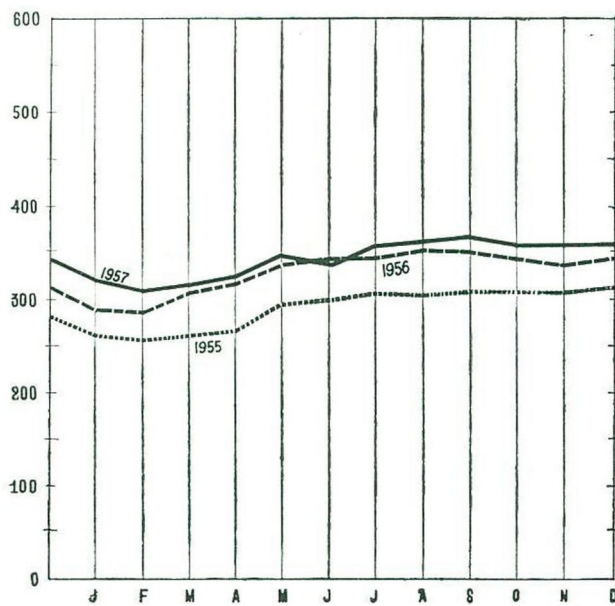
Með skírskotun til framanskráðrar yfirlýsingar þingkjörinna endurskoðenda úrskurðast reikningurinn réttur.

Reykjavík, 3. marz 1958.

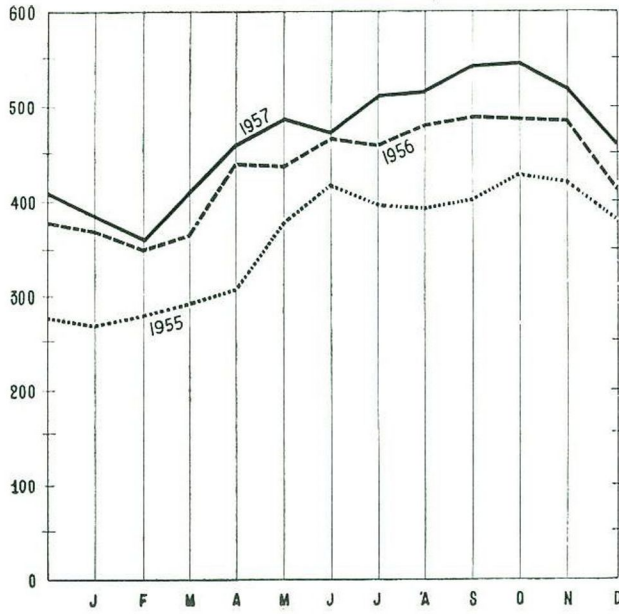
Hermann Jónasson,
forsætisráðherra.

Þróun peningamála 1955–1957

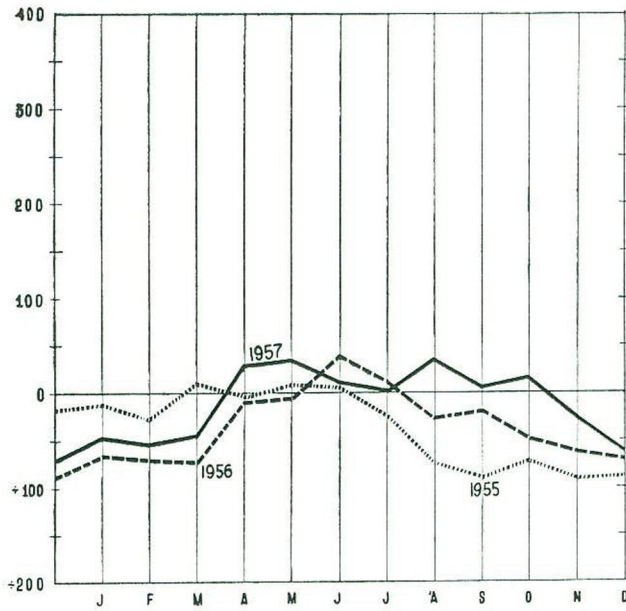
LÍNURIT



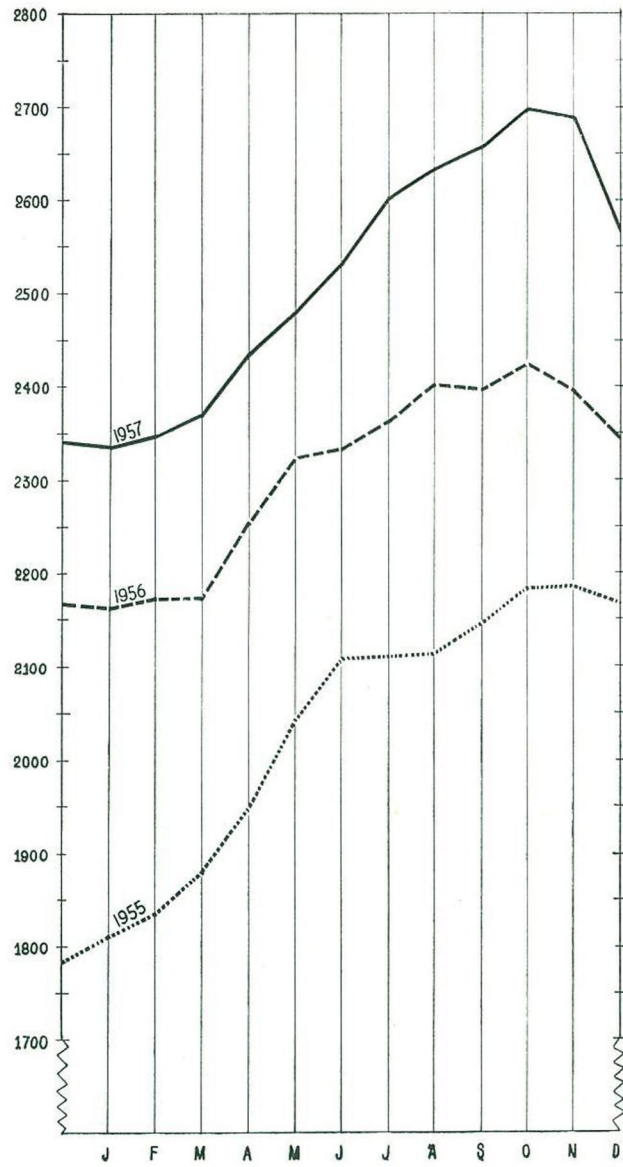
Seðlavelta.

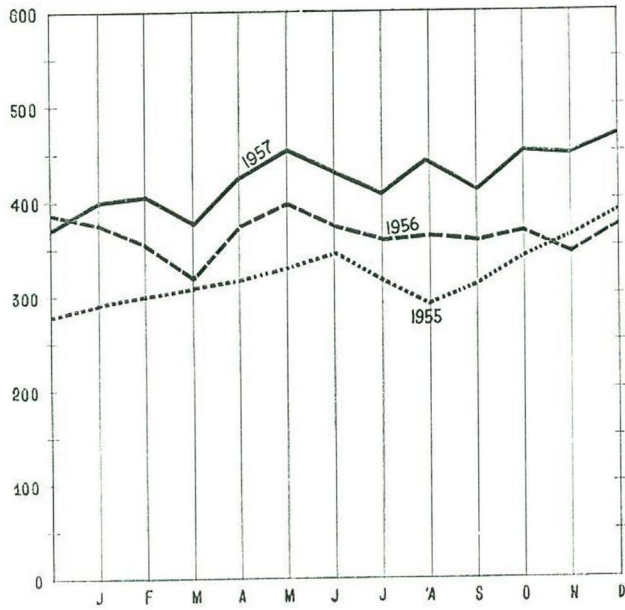


Endurkeyptir vixlar i Seðlabankanum.

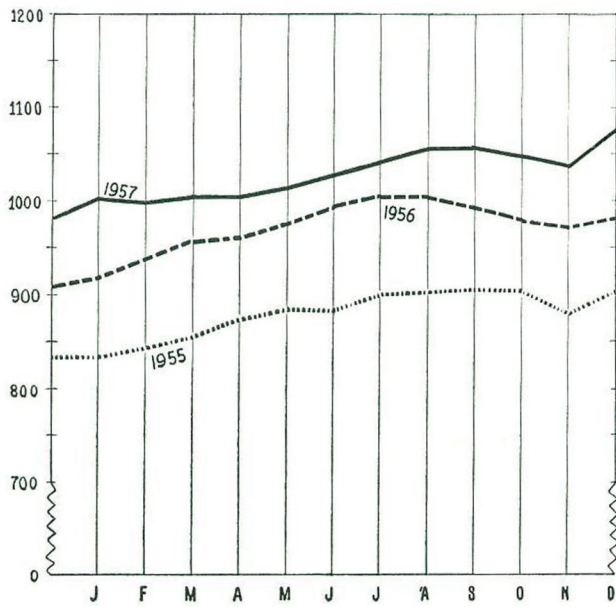


Aðstaða banka og annarra peningastofnana gagnvart Seðlabankanum.

Heildarútlán bankanna.



Veltiðnnl n   b nkunum   fr dregnu m tv r isf .



Spariðnnl n   b nkunum.

